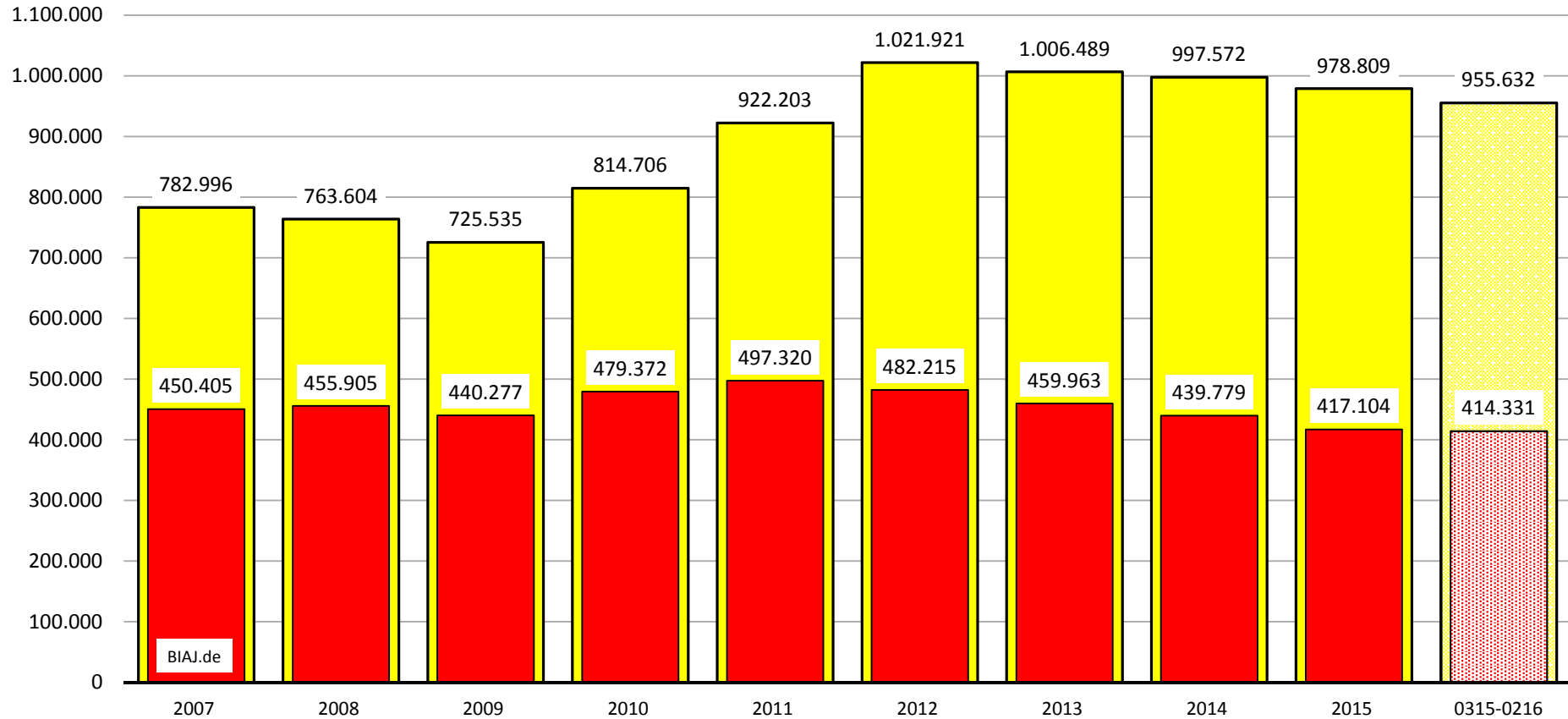


Anzahl der von den Jobcentern im Verlauf von 12 Monaten neu festgestellten Sanktionen (oben) und die Zahl der von den neu festgestellten Sanktionen betroffenen erwerbsfähigen Leistungsberechtigten (ELB) (unten) (1)
 2007 bis zum 12-Monatszeitraum von März 2015 bis Februar 2016
Bundesrepublik Deutschland

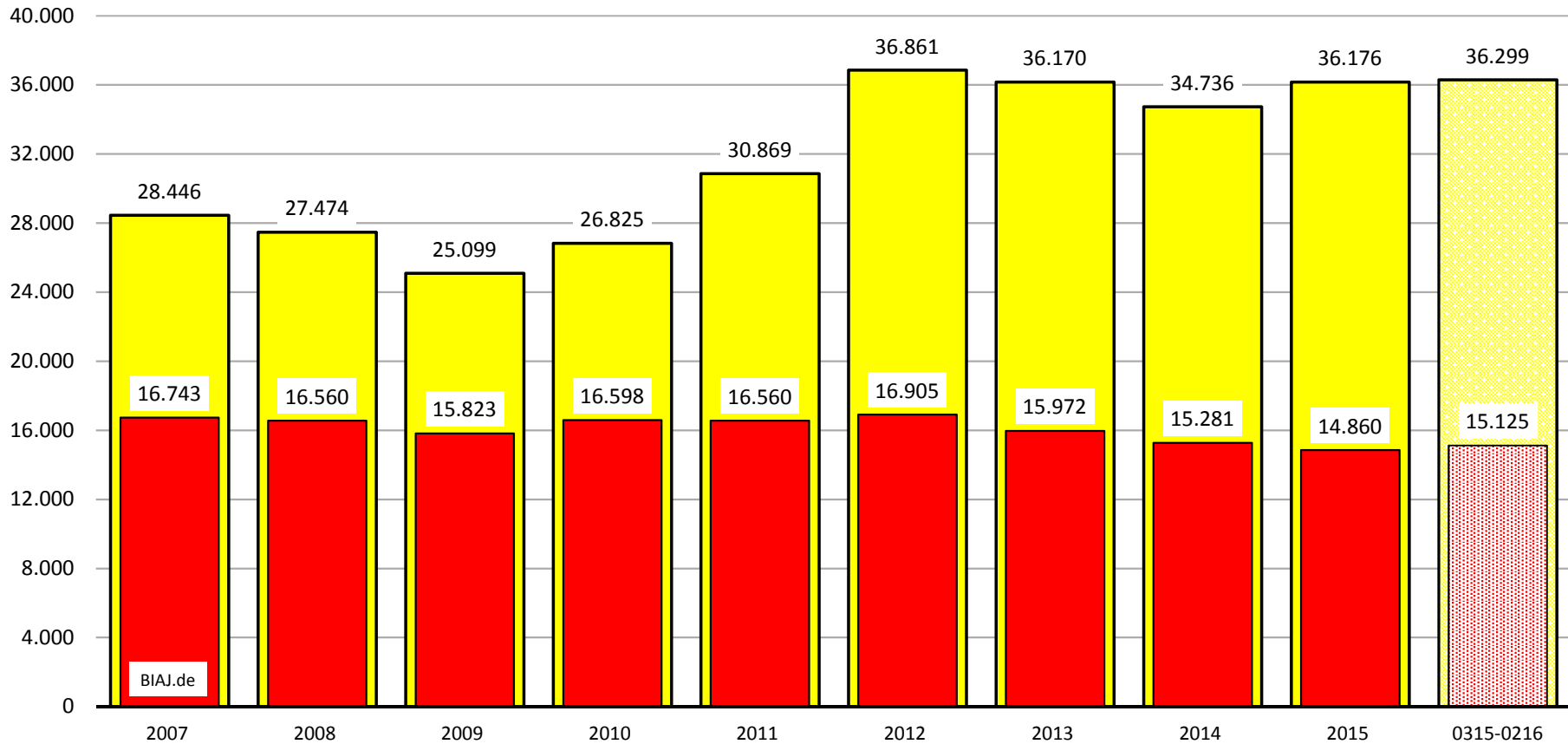


(1) Jeder/jede ELB wird im jeweiligen 12-Monatszeitraum nur einmal als von einer neu festgestellten Sanktion betroffen gezählt. Wegen Mehrfachsanktionierung im Verlauf eines 12-Monatszeitraums sind die neu sanktionierten ELB (in der Abbildung unten) im entsprechenden 12-Monatszeitraum von deutlich mehr neu festgestellten Sanktionen betroffen. (in der Abbildung oben)

Quelle: Statistik der Bundesagentur für Arbeit (BA), Statistik der Grundsicherung für Arbeitsuchende nach dem SGB II - Zeitreihe zu Sanktionen nach Ländern: Januar 2007 bis Februar 2016 (Erstellungstermin der Statistik der BA: 15. Juni 2016); eigene Darstellung (BIAJ.de)

Bremer **Institut** für **Arbeitsmarktforschung** und **Jugendberufshilfe** (BIAJ.de)

Anzahl der von den Jobcentern im Verlauf von 12 Monaten neu festgestellten Sanktionen (oben) und die Zahl der von den neu festgestellten Sanktionen betroffenen erwerbsfähigen Leistungsberechtigten (ELB) (unten) (1)
 2007 bis zum 12-Monatszeitraum von März 2015 bis Februar 2016
Schleswig-Holstein

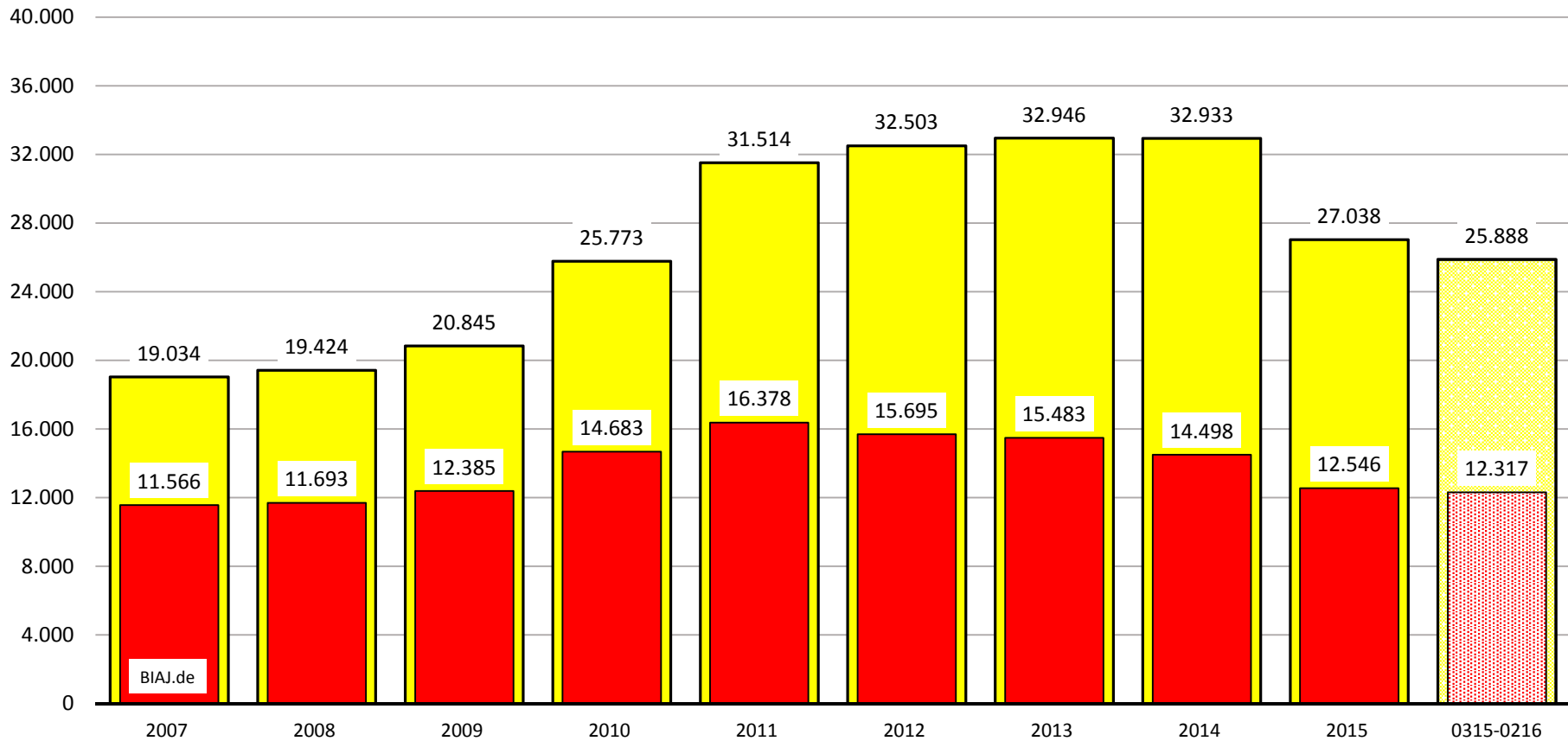


(1) Jeder/jede ELB wird im jeweiligen 12-Monatszeitraum nur einmal als von einer neu festgestellten Sanktion betroffen gezählt. Wegen Mehrfachsanktionierung im Verlauf eines 12-Monatszeitraums sind die neu sanktionierten ELB (in der Abbildung unten) im entsprechenden 12-Monatszeitraum von deutlich mehr neu festgestellten Sanktionen betroffen. (in der Abbildung oben)

Quelle: Statistik der Bundesagentur für Arbeit (BA), Statistik der Grundsicherung für Arbeitsuchende nach dem SGB II - Zeitreihe zu Sanktionen nach Ländern: Januar 2007 bis Februar 2016 (Erstellungstermin der Statistik der BA: 15. Juni 2016); eigene Darstellung (BIAJ.de)

Bremer **Institut** für **Arbeitsmarktforschung** und **Jugendberufshilfe** (BIAJ.de)

Anzahl der von den Jobcentern im Verlauf von 12 Monaten neu festgestellten Sanktionen (oben) und die Zahl der von den neu festgestellten Sanktionen betroffenen erwerbsfähigen Leistungsberechtigten (ELB) (unten) (1)
 2007 bis zum 12-Monatszeitraum von März 2015 bis Februar 2016
Hamburg

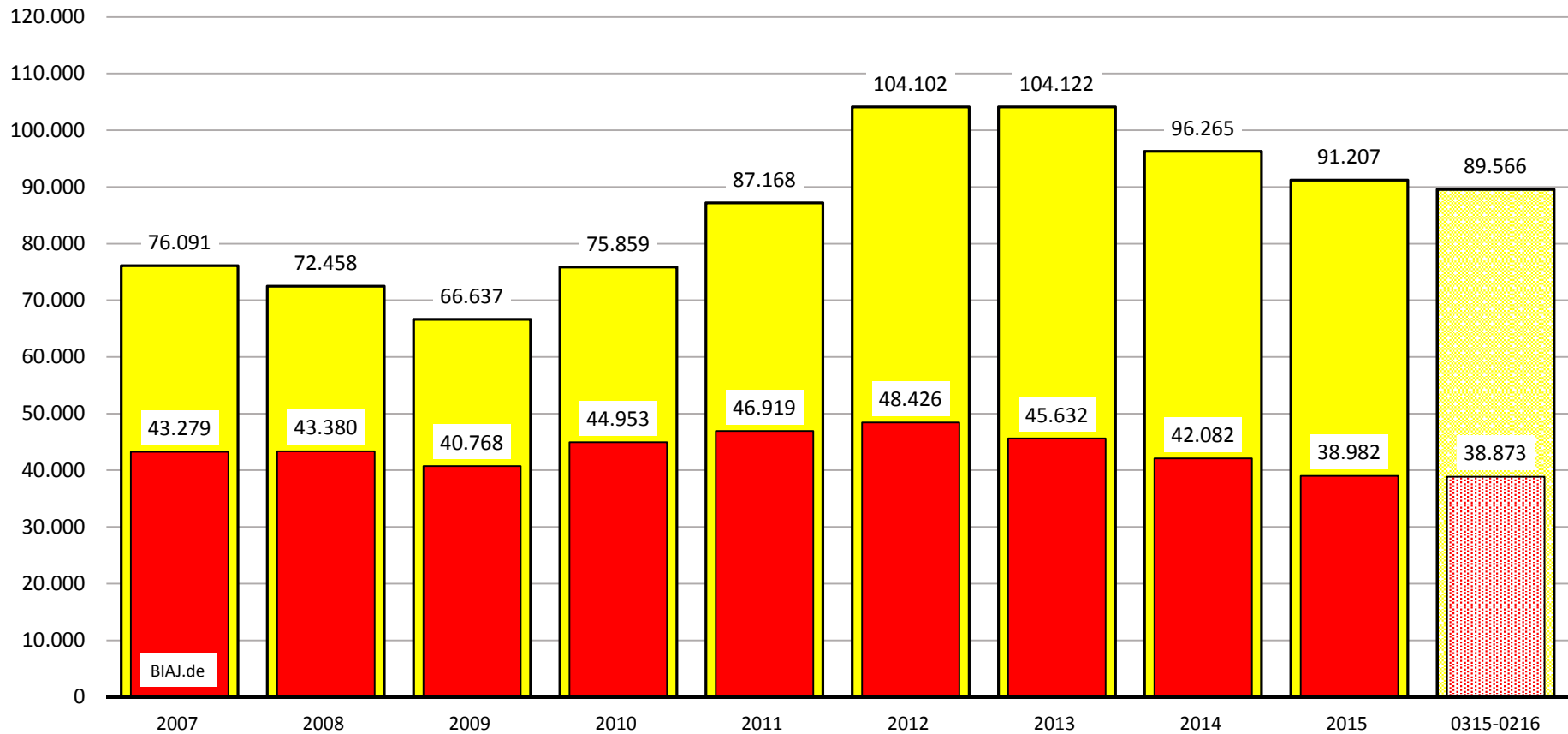


(1) Jeder/jede ELB wird im jeweiligen 12-Monatszeitraum nur einmal als von einer neu festgestellten Sanktion betroffen gezählt. Wegen Mehrfachsanktionierung im Verlauf eines 12-Monatszeitraums sind die neu sanktionierten ELB (in der Abbildung unten) im entsprechenden 12-Monatszeitraum von deutlich mehr neu festgestellten Sanktionen betroffen. (in der Abbildung oben)

Quelle: Statistik der Bundesagentur für Arbeit (BA), Statistik der Grundsicherung für Arbeitsuchende nach dem SGB II - Zeitreihe zu Sanktionen nach Ländern: Januar 2007 bis Februar 2016 (Erstellungstermin der Statistik der BA: 15. Juni 2016); eigene Darstellung (BIAJ.de)

Bremer Institut für Arbeitsmarktforschung und Jugendberufshilfe (BIAJ.de)

Anzahl der von den Jobcentern im Verlauf von 12 Monaten neu festgestellten Sanktionen (oben) und die Zahl der von den neu festgestellten Sanktionen betroffenen erwerbsfähigen Leistungsberechtigten (ELB) (unten) (1)
 2007 bis zum 12-Monatszeitraum von März 2015 bis Februar 2016
Niedersachsen

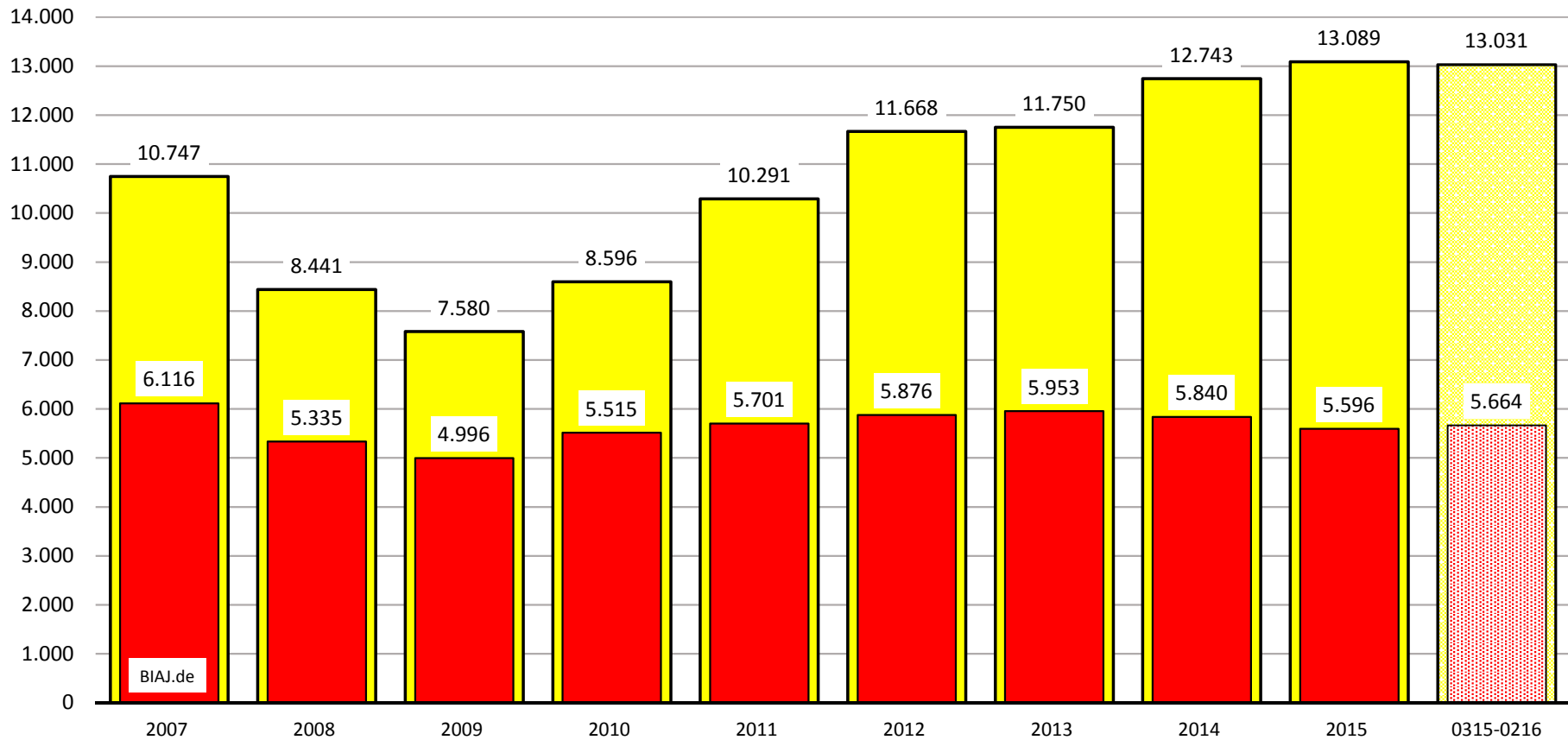


(1) Jeder/jede ELB wird im jeweiligen 12-Monatszeitraum nur einmal als von einer neu festgestellten Sanktion betroffen gezählt. Wegen Mehrfachsanktionierung im Verlauf eines 12-Monatszeitraums sind die neu sanktionierten ELB (in der Abbildung unten) im entsprechenden 12-Monatszeitraum von deutlich mehr neu festgestellten Sanktionen betroffen. (in der Abbildung oben)

Quelle: Statistik der Bundesagentur für Arbeit (BA), Statistik der Grundsicherung für Arbeitsuchende nach dem SGB II - Zeitreihe zu Sanktionen nach Ländern: Januar 2007 bis Februar 2016 (Erstellungstermin der Statistik der BA: 15. Juni 2016); eigene Darstellung (BIAJ.de)

Bremer **Institut** für **Arbeitsmarktforschung** und **Jugendberufshilfe** (BIAJ.de)

**Anzahl der von den Jobcentern im Verlauf von 12 Monaten neu festgestellten Sanktionen (oben) und die Zahl der von den neu festgestellten Sanktionen betroffenen erwerbsfähigen Leistungsberechtigten (ELB) (unten) (1)
2007 bis zum 12-Monatszeitraum von März 2015 bis Februar 2016
Bremen (Land)**

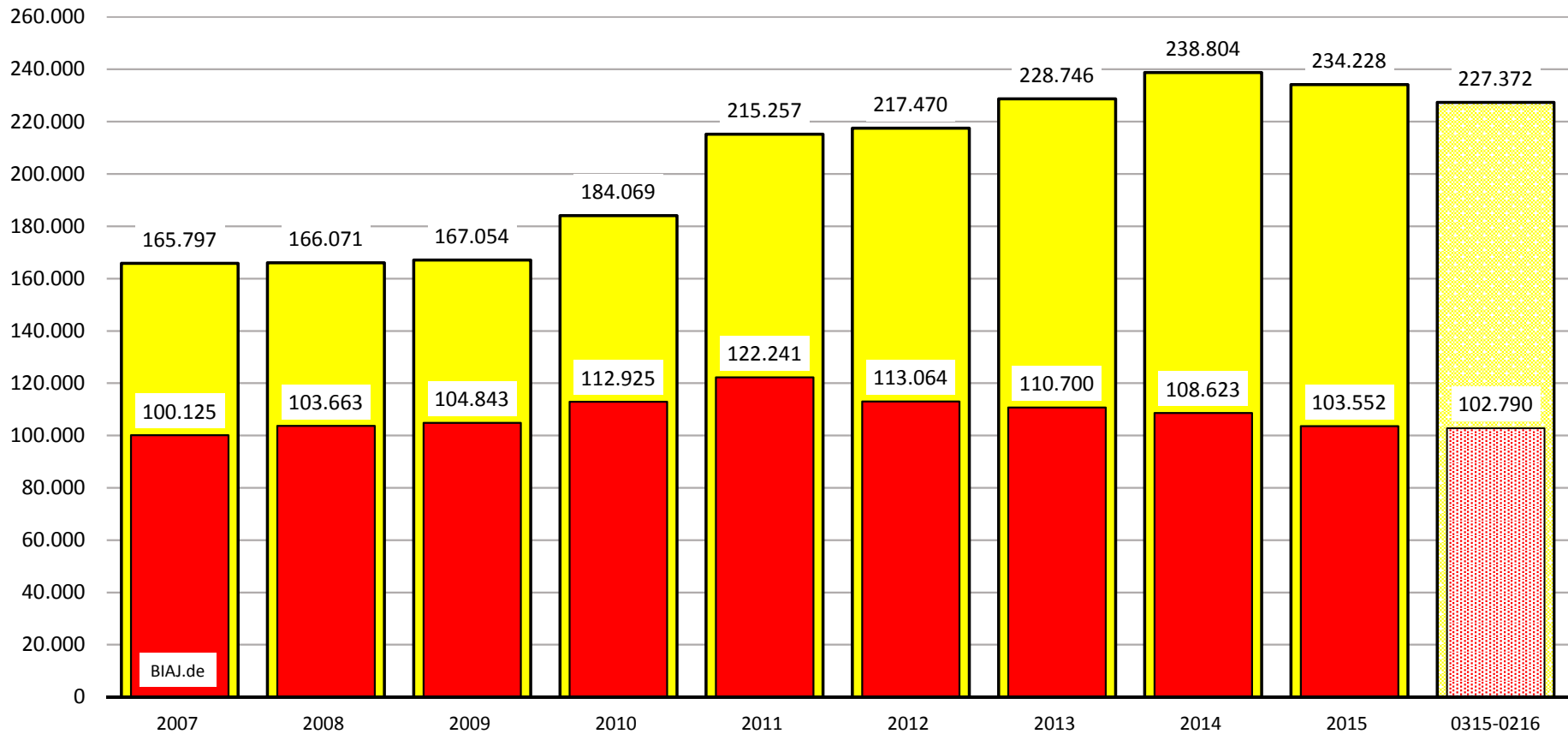


(1) Jeder/jede ELB wird im jeweiligen 12-Monatszeitraum nur einmal als von einer neu festgestellten Sanktion betroffen gezählt. Wegen Mehrfachsanktionierung im Verlauf eines 12-Monatszeitraums sind die neu sanktionierten ELB (in der Abbildung unten) im entsprechenden 12-Monatszeitraum von deutlich mehr neu festgestellten Sanktionen betroffen. (in der Abbildung oben)

Quelle: Statistik der Bundesagentur für Arbeit (BA), Statistik der Grundsicherung für Arbeitsuchende nach dem SGB II - Zeitreihe zu Sanktionen nach Ländern: Januar 2007 bis Februar 2016 (Erstellungstermin der Statistik der BA: 15. Juni 2016); eigene Darstellung (BIAJ.de)

Bremer Institut für Arbeitsmarktforschung und Jugendberufshilfe (BIAJ.de)

Anzahl der von den Jobcentern im Verlauf von 12 Monaten neu festgestellten Sanktionen (oben) und die Zahl der von den neu festgestellten Sanktionen betroffenen erwerbsfähigen Leistungsberechtigten (ELB) (unten) (1)
 2007 bis zum 12-Monatszeitraum von März 2015 bis Februar 2016
Nordrhein-Westfalen

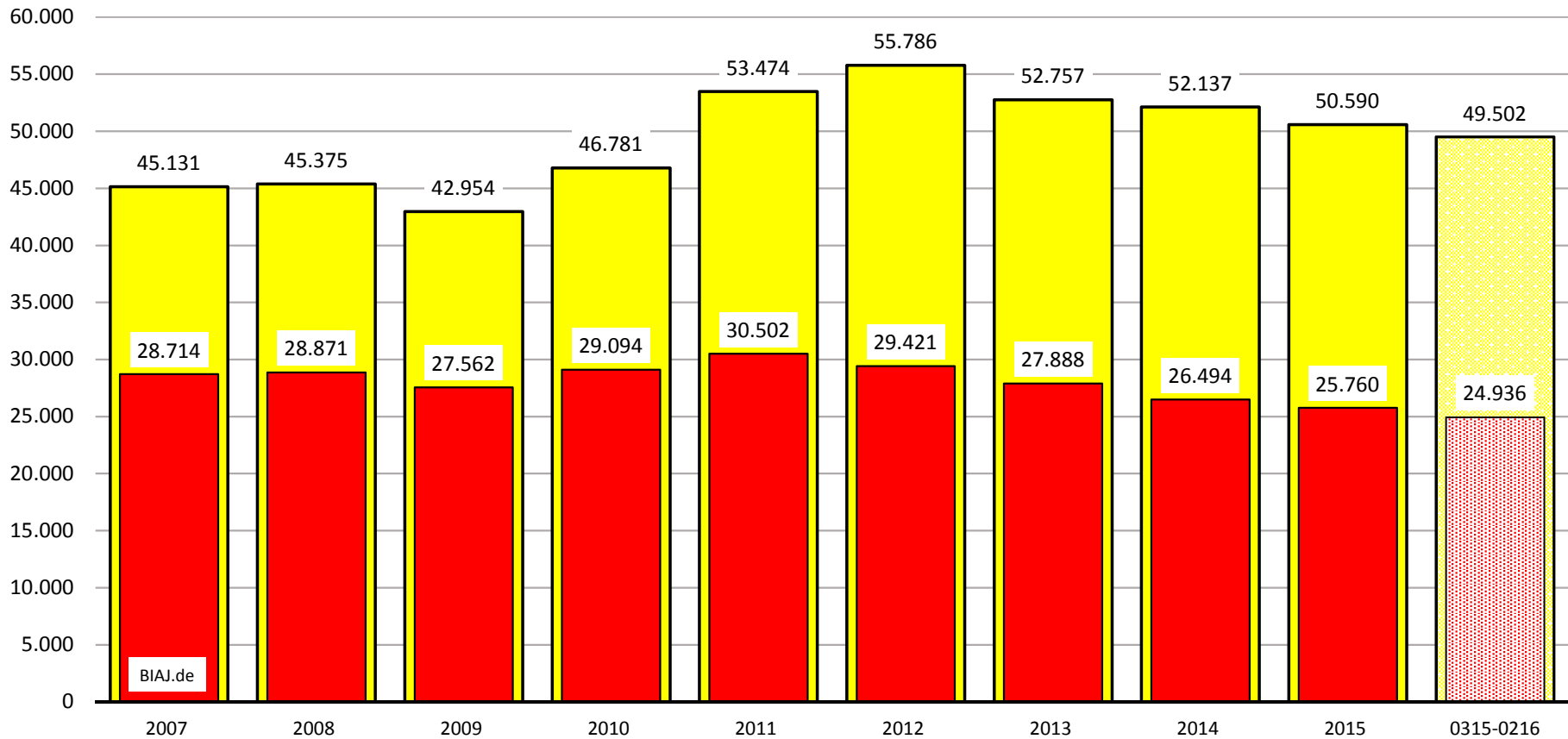


(1) Jeder/jede ELB wird im jeweiligen 12-Monatszeitraum nur einmal als von einer neu festgestellten Sanktion betroffen gezählt. Wegen Mehrfachsanktionierung im Verlauf eines 12-Monatszeitraums sind die neu sanktionierten ELB (in der Abbildung unten) im entsprechenden 12-Monatszeitraum von deutlich mehr neu festgestellten Sanktionen betroffen. (in der Abbildung oben)

Quelle: Statistik der Bundesagentur für Arbeit (BA), Statistik der Grundsicherung für Arbeitsuchende nach dem SGB II - Zeitreihe zu Sanktionen nach Ländern: Januar 2007 bis Februar 2016 (Erstellungstermin der Statistik der BA: 15. Juni 2016); eigene Darstellung (BIAJ.de)

Bremer **Institut** für **Arbeitsmarktforschung** und **Jugendberufshilfe** (BIAJ.de)

Anzahl der von den Jobcentern im Verlauf von 12 Monaten neu festgestellten Sanktionen (oben) und die Zahl der von den neu festgestellten Sanktionen betroffenen erwerbsfähigen Leistungsberechtigten (ELB) (unten) (1)
 2007 bis zum 12-Monatszeitraum von März 2015 bis Februar 2016
Hessen

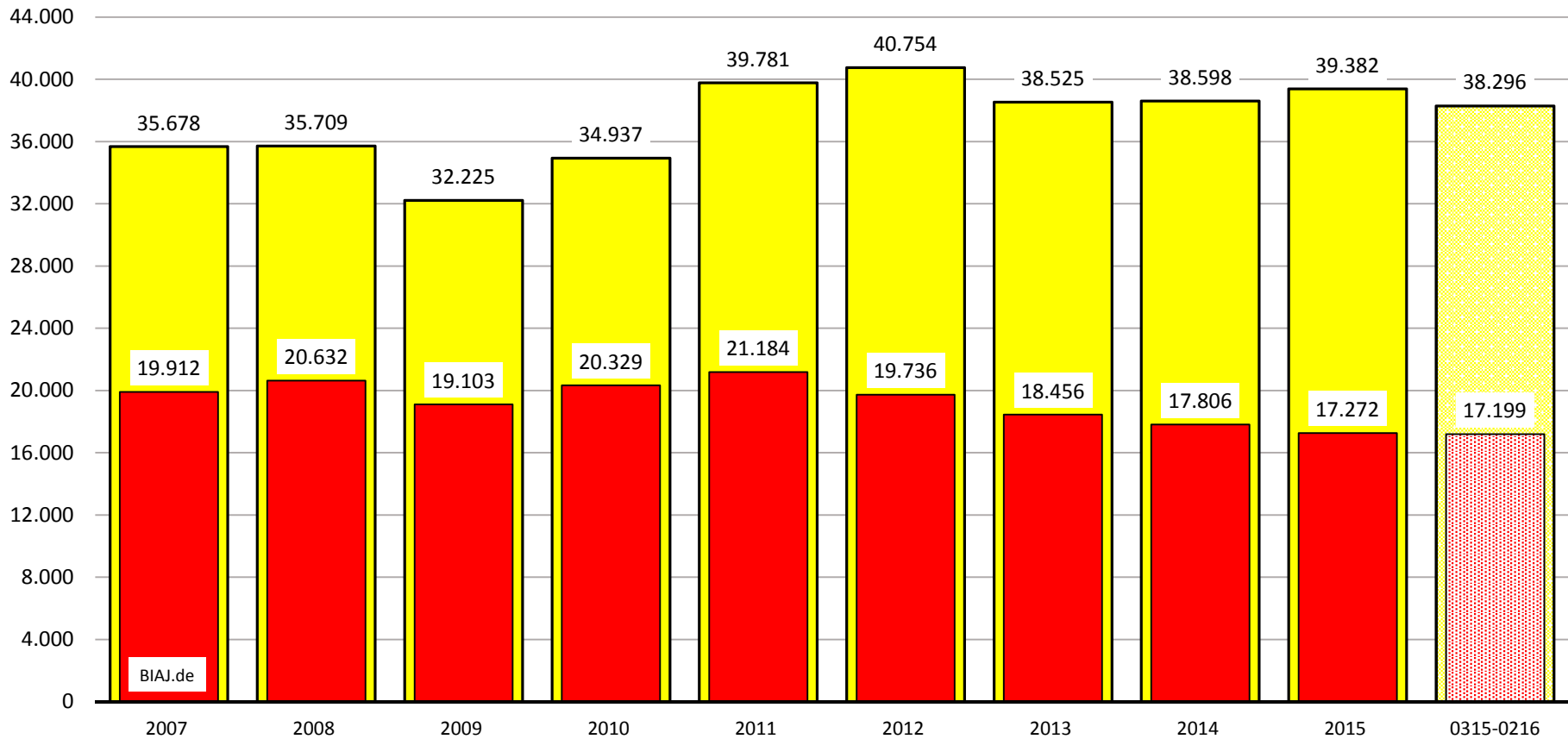


(1) Jeder/jede ELB wird im jeweiligen 12-Monatszeitraum nur einmal als von einer neu festgestellten Sanktion betroffen gezählt. Wegen Mehrfachsanktionierung im Verlauf eines 12-Monatszeitraums sind die neu sanktionierten ELB (in der Abbildung unten) im entsprechenden 12-Monatszeitraum von deutlich mehr neu festgestellten Sanktionen betroffen. (in der Abbildung oben)

Quelle: Statistik der Bundesagentur für Arbeit (BA), Statistik der Grundsicherung für Arbeitsuchende nach dem SGB II - Zeitreihe zu Sanktionen nach Ländern: Januar 2007 bis Februar 2016 (Erstellungstermin der Statistik der BA: 15. Juni 2016); eigene Darstellung (BIAJ.de)

Bremer **Institut** für **Arbeitsmarktforschung** und **Jugendberufshilfe** (BIAJ.de)

Anzahl der von den Jobcentern im Verlauf von 12 Monaten neu festgestellten Sanktionen (oben) und die Zahl der von den neu festgestellten Sanktionen betroffenen erwerbsfähigen Leistungsberechtigten (ELB) (unten) (1)
 2007 bis zum 12-Monatszeitraum von März 2015 bis Februar 2016
Rheinland-Pfalz

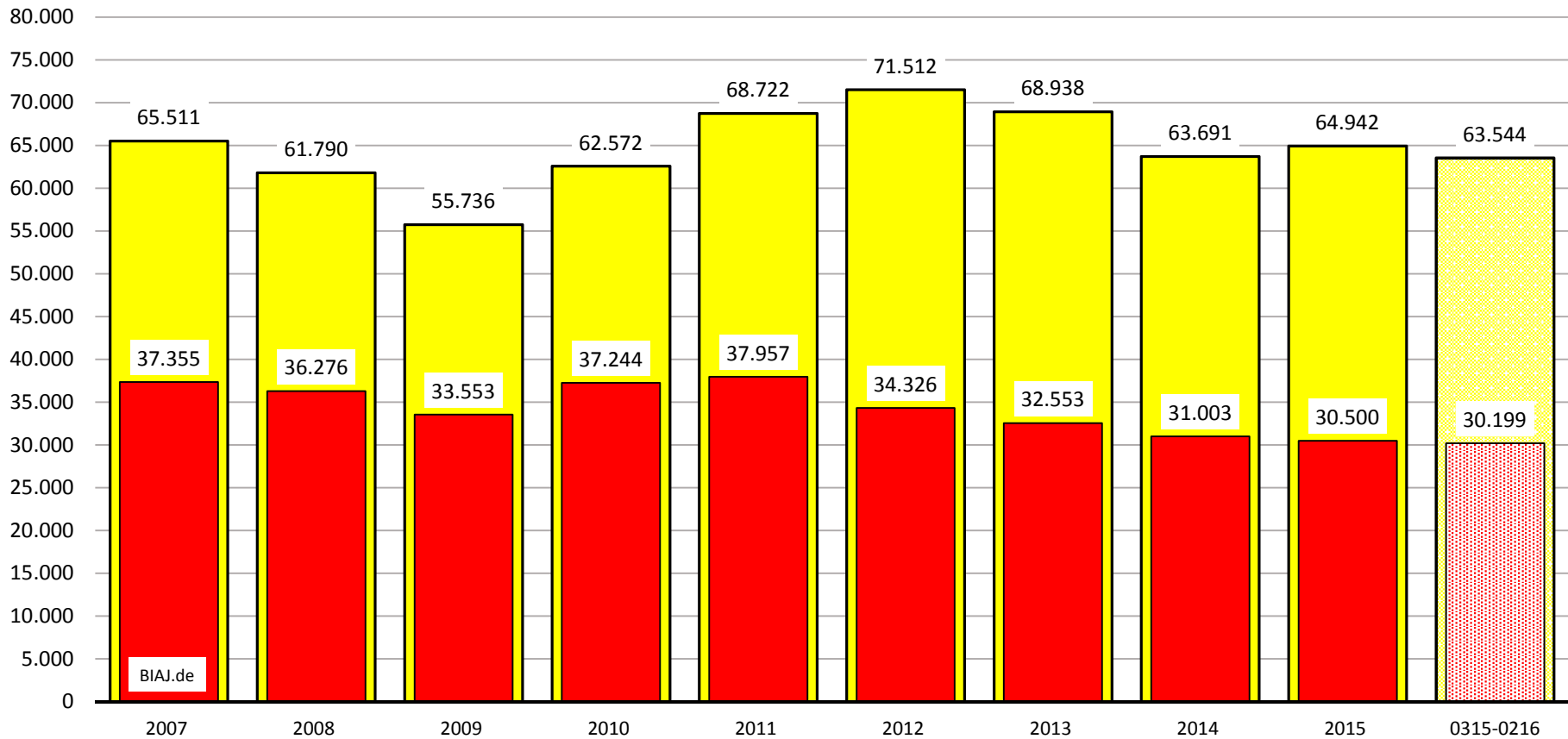


(1) Jeder/jede ELB wird im jeweiligen 12-Monatszeitraum nur einmal als von einer neu festgestellten Sanktion betroffen gezählt. Wegen Mehrfachsanktionierung im Verlauf eines 12-Monatszeitraums sind die neu sanktionierten ELB (in der Abbildung unten) im entsprechenden 12-Monatszeitraum von deutlich mehr neu festgestellten Sanktionen betroffen. (in der Abbildung oben)

Quelle: Statistik der Bundesagentur für Arbeit (BA), Statistik der Grundsicherung für Arbeitsuchende nach dem SGB II - Zeitreihe zu Sanktionen nach Ländern: Januar 2007 bis Februar 2016 (Erstellungstermin der Statistik der BA: 15. Juni 2016); eigene Darstellung (BIAJ.de)

Bremer **Institut** für **Arbeitsmarktforschung** und **Jugendberufshilfe** (BIAJ.de)

Anzahl der von den Jobcentern im Verlauf von 12 Monaten neu festgestellten Sanktionen (oben) und die Zahl der von den neu festgestellten Sanktionen betroffenen erwerbsfähigen Leistungsberechtigten (ELB) (unten) (1)
 2007 bis zum 12-Monatszeitraum von März 2015 bis Februar 2016
Baden-Württemberg



(1) Jeder/jede ELB wird im jeweiligen 12-Monatszeitraum nur einmal als von einer neu festgestellten Sanktion betroffen gezählt. Wegen Mehrfachsanktionierung im Verlauf eines 12-Monatszeitraums sind die neu sanktionierten ELB (in der Abbildung unten) im entsprechenden 12-Monatszeitraum von deutlich mehr neu festgestellten Sanktionen betroffen. (in der Abbildung oben)

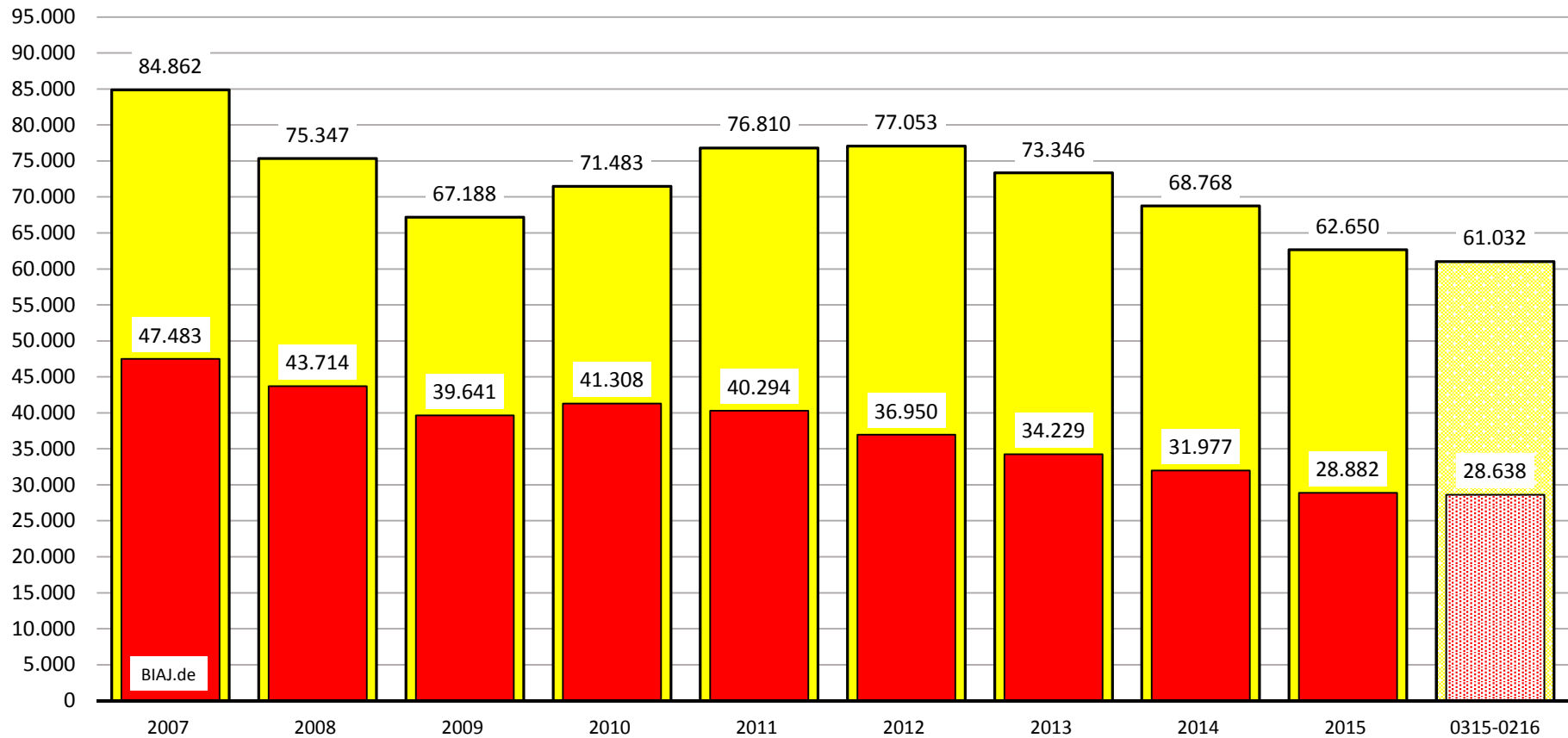
Quelle: Statistik der Bundesagentur für Arbeit (BA), Statistik der Grundsicherung für Arbeitsuchende nach dem SGB II - Zeitreihe zu Sanktionen nach Ländern: Januar 2007 bis Februar 2016 (Erstellungstermin der Statistik der BA: 15. Juni 2016); eigene Darstellung (BIAJ.de)

Bremer **Institut** für **Arbeitsmarktforschung** und **Jugendberufshilfe** (BIAJ.de)

Anzahl der von den Jobcentern im Verlauf von 12 Monaten neu festgestellten Sanktionen (oben) und die Zahl der von den neu festgestellten Sanktionen betroffenen erwerbsfähigen Leistungsberechtigten (ELB) (unten) (1)

2007 bis zum 12-Monatszeitraum von März 2015 bis Februar 2016

Bayern

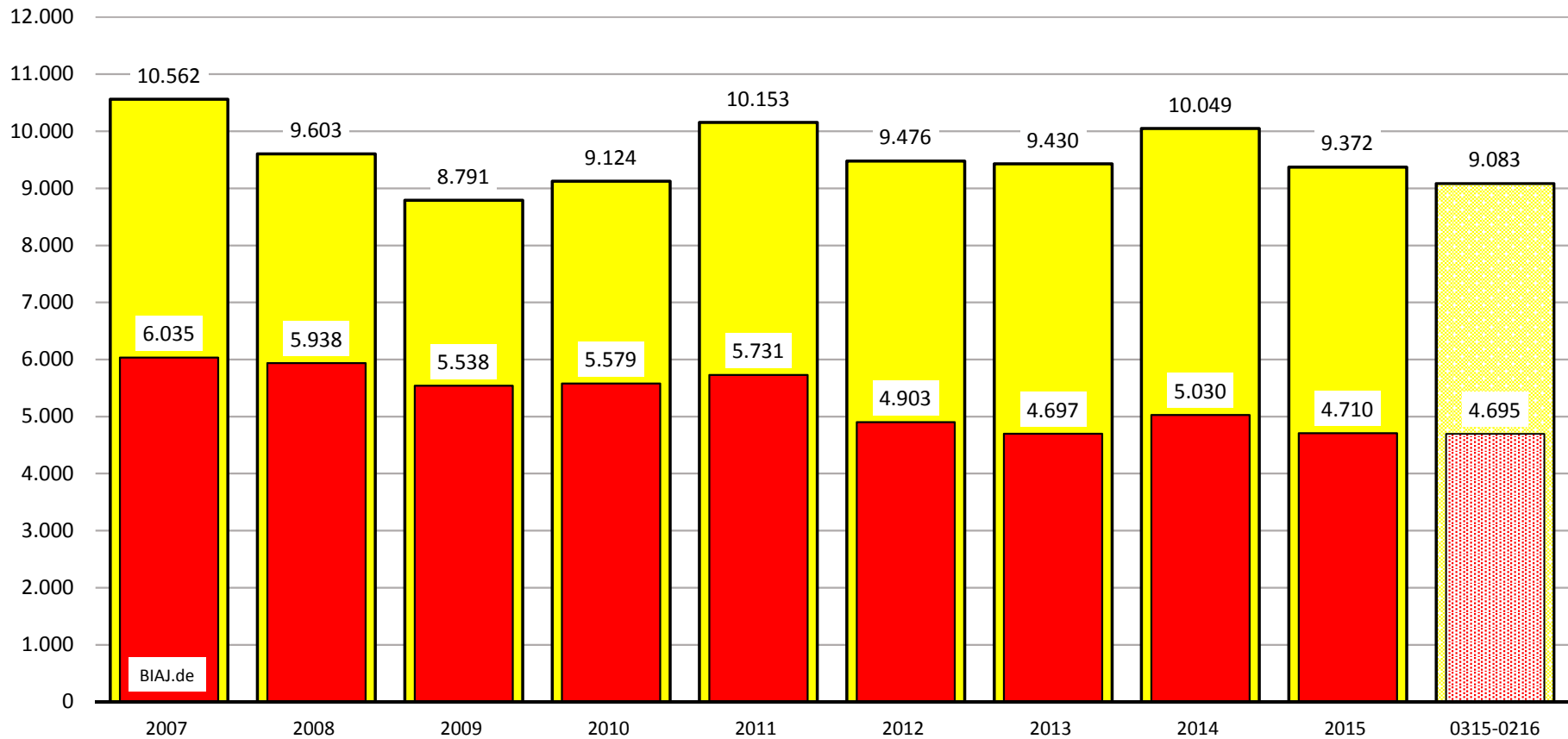


(1) Jeder/jede ELB wird im jeweiligen 12-Monatszeitraum nur einmal als von einer neu festgestellten Sanktion betroffen gezählt. Wegen Mehrfachsanktionierung im Verlauf eines 12-Monatszeitraums sind die neu sanktionierten ELB (in der Abbildung unten) im entsprechenden 12-Monatszeitraum von deutlich mehr neu festgestellten Sanktionen betroffen. (in der Abbildung oben)

Quelle: Statistik der Bundesagentur für Arbeit (BA), Statistik der Grundsicherung für Arbeitsuchende nach dem SGB II - Zeitreihe zu Sanktionen nach Ländern: Januar 2007 bis Februar 2016 (Erstellungstermin der Statistik der BA: 15. Juni 2016); eigene Darstellung (BIAJ.de)

Bremer **Institut** für **Arbeitsmarktforschung** und **Jugendberufshilfe** (BIAJ.de)

Anzahl der von den Jobcentern im Verlauf von 12 Monaten neu festgestellten Sanktionen (oben) und die Zahl der von den neu festgestellten Sanktionen betroffenen erwerbsfähigen Leistungsberechtigten (ELB) (unten) (1)
 2007 bis zum 12-Monatszeitraum von März 2015 bis Februar 2016
Saarland



(1) Jeder/jede ELB wird im jeweiligen 12-Monatszeitraum nur einmal als von einer neu festgestellten Sanktion betroffen gezählt. Wegen Mehrfachsanktionierung im Verlauf eines 12-Monatszeitraums sind die neu sanktionierten ELB (in der Abbildung unten) im entsprechenden 12-Monatszeitraum von deutlich mehr neu festgestellten Sanktionen betroffen. (in der Abbildung oben)

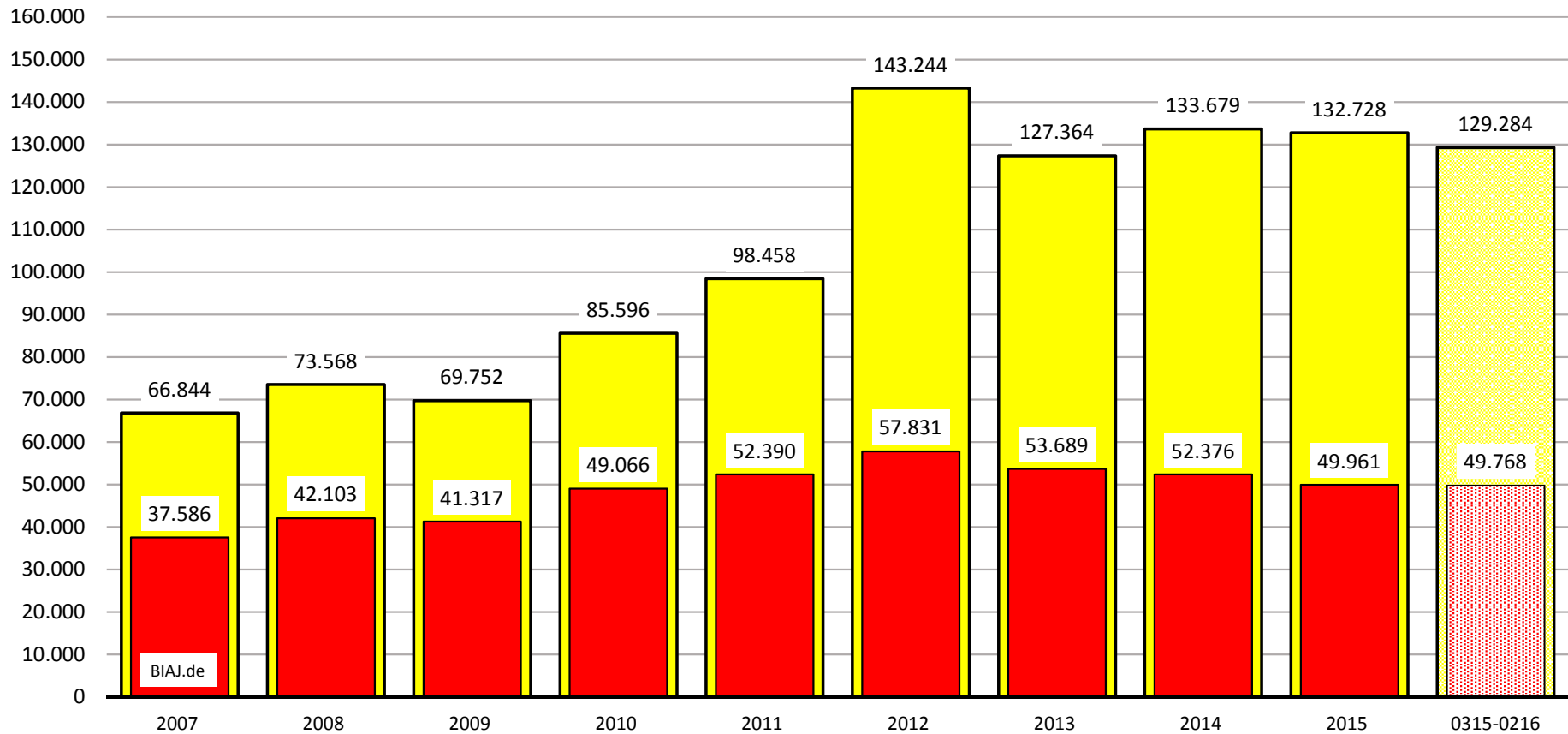
Quelle: Statistik der Bundesagentur für Arbeit (BA), Statistik der Grundsicherung für Arbeitsuchende nach dem SGB II - Zeitreihe zu Sanktionen nach Ländern: Januar 2007 bis Februar 2016 (Erstellungstermin der Statistik der BA: 15. Juni 2016); eigene Darstellung (BIAJ.de)

Bremer **Institut** für **Arbeitsmarktforschung** und **Jugendberufshilfe** (BIAJ.de)

Anzahl der von den Jobcentern im Verlauf von 12 Monaten neu festgestellten Sanktionen (oben) und die Zahl der von den neu festgestellten Sanktionen betroffenen erwerbsfähigen Leistungsberechtigten (ELB) (unten) (1)

2007 bis zum 12-Monatszeitraum von März 2015 bis Februar 2016

Berlin

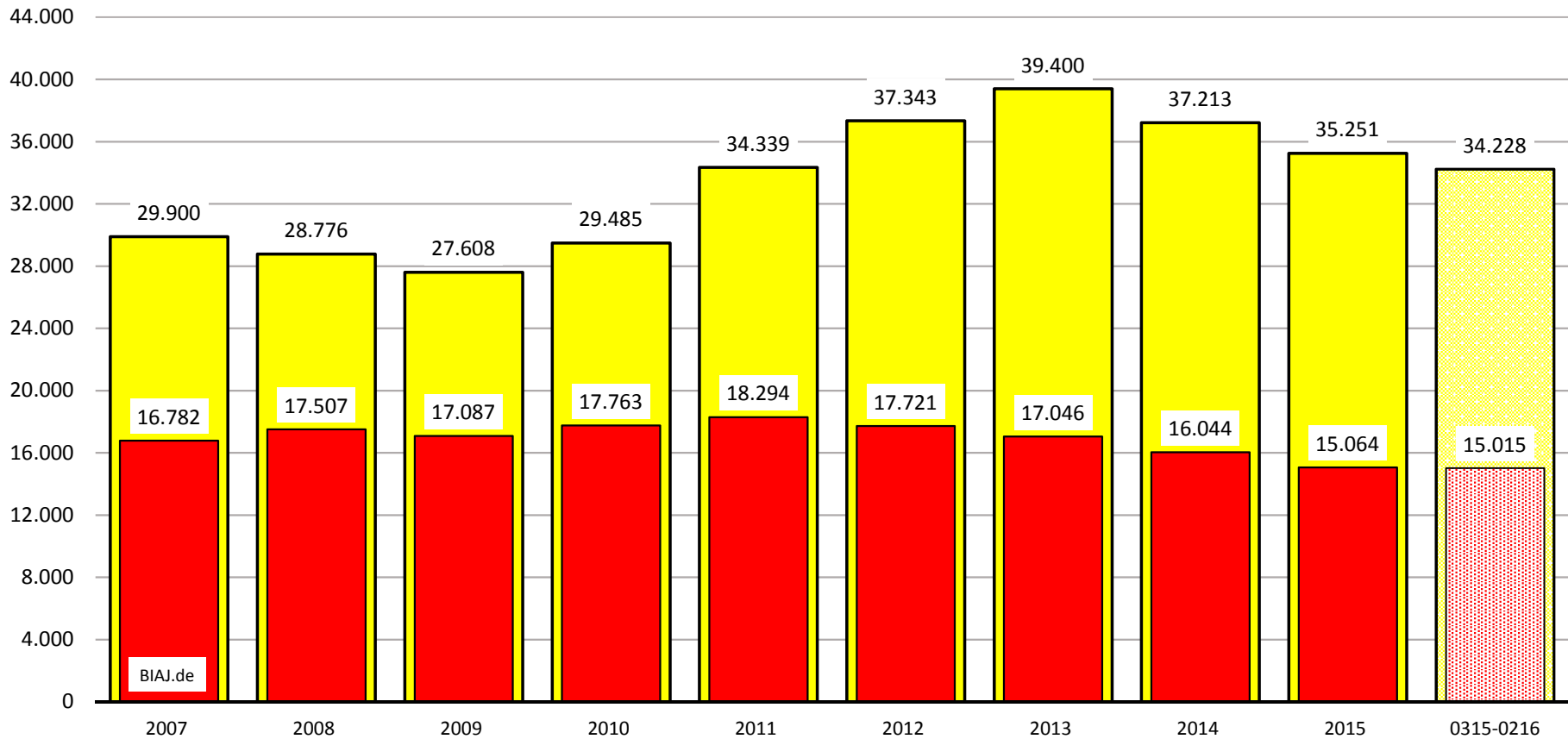


(1) Jeder/jede ELB wird im jeweiligen 12-Monatszeitraum nur einmal als von einer neu festgestellten Sanktion betroffen gezählt. Wegen Mehrfachsanktionierung im Verlauf eines 12-Monatszeitraums sind die neu sanktionierten ELB (in der Abbildung unten) im entsprechenden 12-Monatszeitraum von deutlich mehr neu festgestellten Sanktionen betroffen. (in der Abbildung oben)

Quelle: Statistik der Bundesagentur für Arbeit (BA), Statistik der Grundsicherung für Arbeitsuchende nach dem SGB II - Zeitreihe zu Sanktionen nach Ländern: Januar 2007 bis Februar 2016 (Erstellungstermin der Statistik der BA: 15. Juni 2016); eigene Darstellung (BIAJ.de)

Bremer **Institut** für **Arbeitsmarktforschung** und **Jugendberufshilfe** (BIAJ.de)

Anzahl der von den Jobcentern im Verlauf von 12 Monaten neu festgestellten Sanktionen (oben) und die Zahl der von den neu festgestellten Sanktionen betroffenen erwerbsfähigen Leistungsberechtigten (ELB) (unten) (1)
 2007 bis zum 12-Monatszeitraum von März 2015 bis Februar 2016
Brandenburg

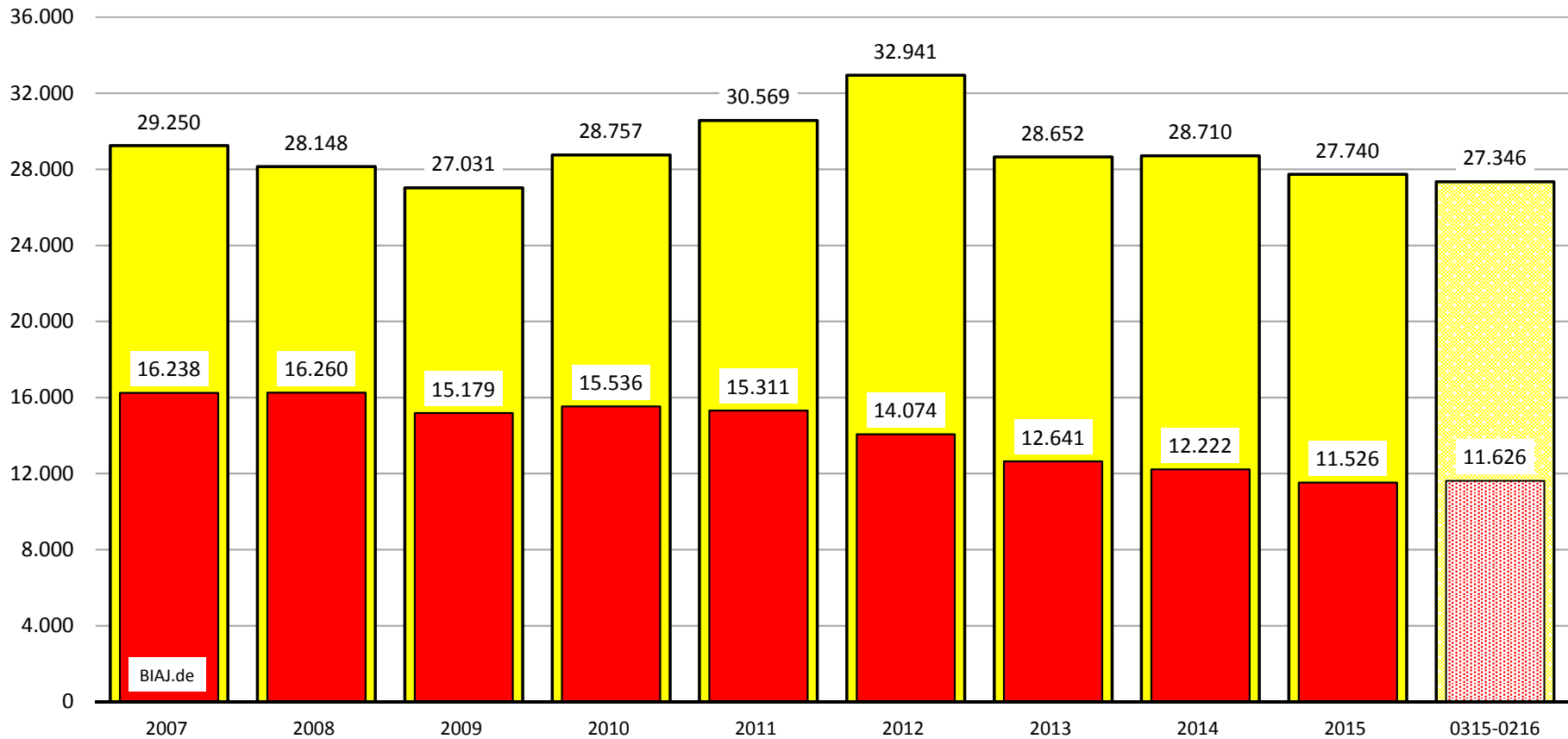


(1) Jeder/jede ELB wird im jeweiligen 12-Monatszeitraum nur einmal als von einer neu festgestellten Sanktion betroffen gezählt. Wegen Mehrfachsanktionierung im Verlauf eines 12-Monatszeitraums sind die neu sanktionierten ELB (in der Abbildung unten) im entsprechenden 12-Monatszeitraum von deutlich mehr neu festgestellten Sanktionen betroffen. (in der Abbildung oben)

Quelle: Statistik der Bundesagentur für Arbeit (BA), Statistik der Grundsicherung für Arbeitsuchende nach dem SGB II - Zeitreihe zu Sanktionen nach Ländern: Januar 2007 bis Februar 2016 (Erstellungstermin der Statistik der BA: 15. Juni 2016); eigene Darstellung (BIAJ.de)

Bremer Institut für Arbeitsmarktforschung und Jugendberufshilfe (BIAJ.de)

Anzahl der von den Jobcentern im Verlauf von 12 Monaten neu festgestellten Sanktionen (oben) und die Zahl der von den neu festgestellten Sanktionen betroffenen erwerbsfähigen Leistungsberechtigten (ELB) (unten) (1)
 2007 bis zum 12-Monatszeitraum von März 2015 bis Februar 2016
Mecklenburg-Vorpommern

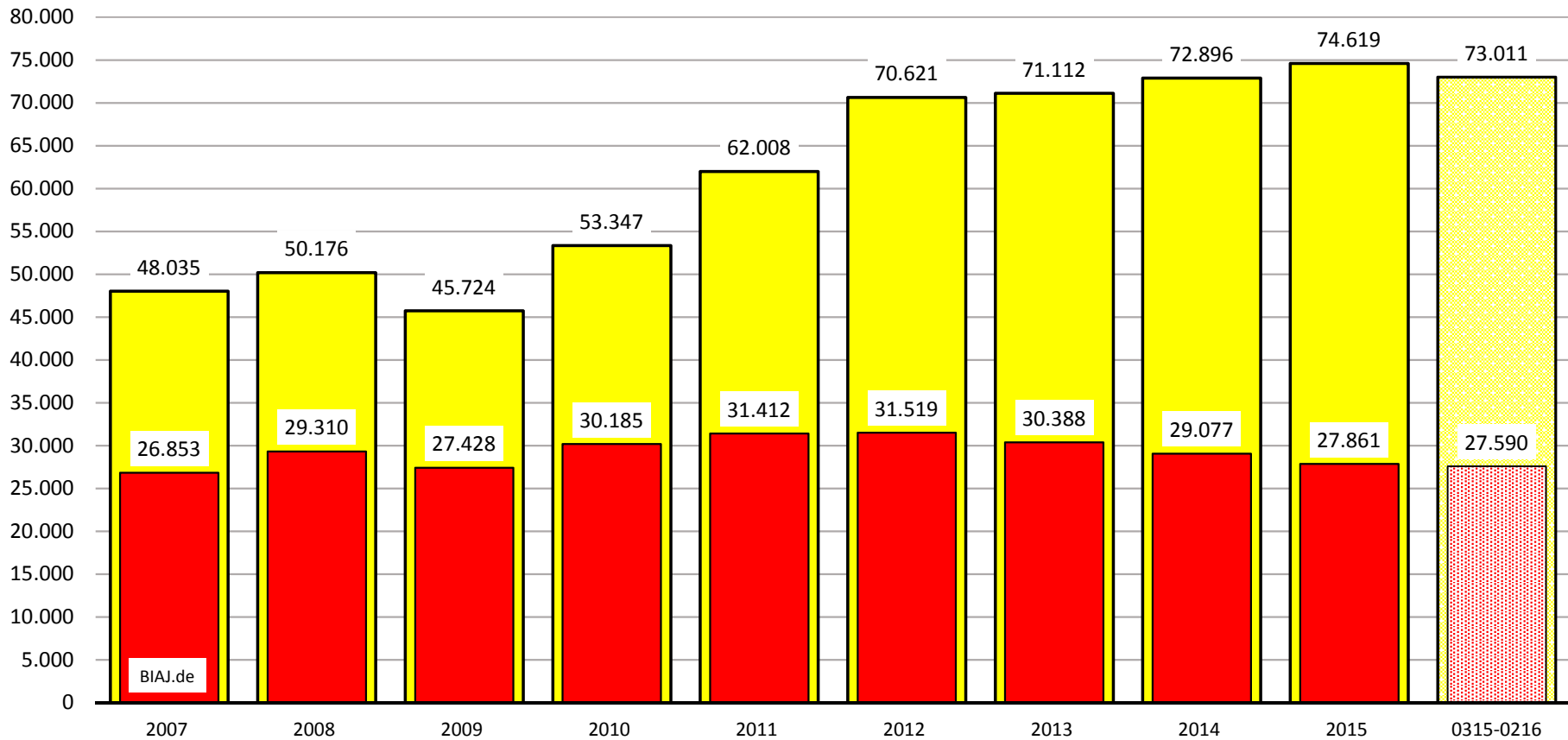


(1) Jeder/jede ELB wird im jeweiligen 12-Monatszeitraum nur einmal als von einer neu festgestellten Sanktion betroffen gezählt. Wegen Mehrfachsanktionierung im Verlauf eines 12-Monatszeitraums sind die neu sanktionierten ELB (in der Abbildung unten) im entsprechenden 12-Monatszeitraum von deutlich mehr neu festgestellten Sanktionen betroffen. (in der Abbildung oben)

Quelle: Statistik der Bundesagentur für Arbeit (BA), Statistik der Grundsicherung für Arbeitsuchende nach dem SGB II - Zeitreihe zu Sanktionen nach Ländern: Januar 2007 bis Februar 2016 (Erstellungstermin der Statistik der BA: 15. Juni 2016); eigene Darstellung (BIAJ.de)

Bremer **Institut** für **Arbeitsmarktforschung** und **Jugendberufshilfe** (BIAJ.de)

Anzahl der von den Jobcentern im Verlauf von 12 Monaten neu festgestellten Sanktionen (oben) und die Zahl der von den neu festgestellten Sanktionen betroffenen erwerbsfähigen Leistungsberechtigten (ELB) (unten) (1)
 2007 bis zum 12-Monatszeitraum von März 2015 bis Februar 2016
Sachsen

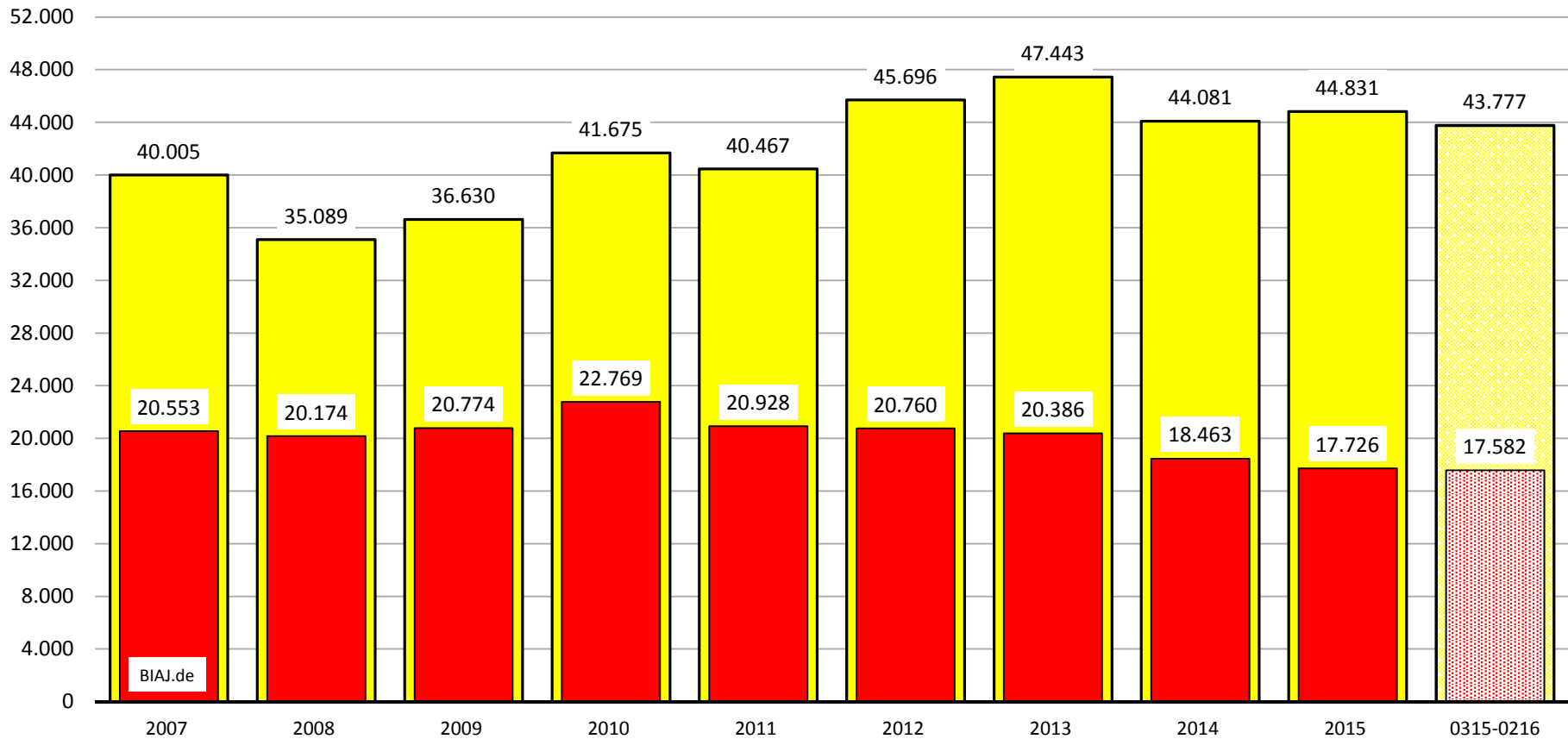


(1) Jeder/jede ELB wird im jeweiligen 12-Monatszeitraum nur einmal als von einer neu festgestellten Sanktion betroffen gezählt. Wegen Mehrfachsanktionierung im Verlauf eines 12-Monatszeitraums sind die neu sanktionierten ELB (in der Abbildung unten) im entsprechenden 12-Monatszeitraum von deutlich mehr neu festgestellten Sanktionen betroffen. (in der Abbildung oben)

Quelle: Statistik der Bundesagentur für Arbeit (BA), Statistik der Grundsicherung für Arbeitsuchende nach dem SGB II - Zeitreihe zu Sanktionen nach Ländern: Januar 2007 bis Februar 2016 (Erstellungstermin der Statistik der BA: 15. Juni 2016); eigene Darstellung (BIAJ.de)

Bremer Institut für Arbeitsmarktforschung und Jugendberufshilfe (BIAJ.de)

Anzahl der von den Jobcentern im Verlauf von 12 Monaten neu festgestellten Sanktionen (oben) und die Zahl der von den neu festgestellten Sanktionen betroffenen erwerbsfähigen Leistungsberechtigten (ELB) (unten) (1)
 2007 bis zum 12-Monatszeitraum von März 2015 bis Februar 2016
Sachsen-Anhalt

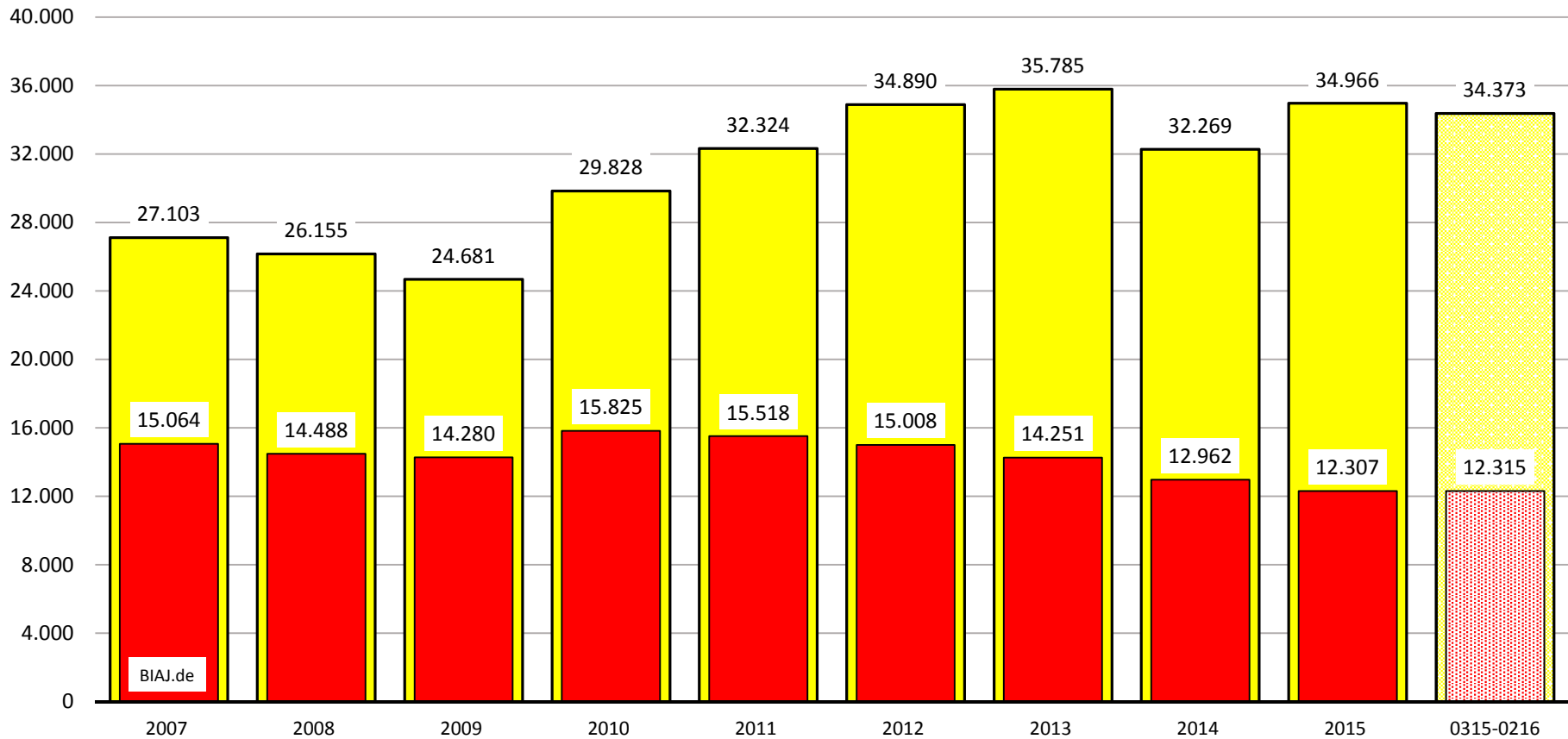


(1) Jeder/jede ELB wird im jeweiligen 12-Monatszeitraum nur einmal als von einer neu festgestellten Sanktion betroffen gezählt. Wegen Mehrfachsanktionierung im Verlauf eines 12-Monatszeitraums sind die neu sanktionierten ELB (in der Abbildung unten) im entsprechenden 12-Monatszeitraum von deutlich mehr neu festgestellten Sanktionen betroffen. (in der Abbildung oben)

Quelle: Statistik der Bundesagentur für Arbeit (BA), Statistik der Grundsicherung für Arbeitsuchende nach dem SGB II - Zeitreihe zu Sanktionen nach Ländern: Januar 2007 bis Februar 2016 (Erstellungstermin der Statistik der BA: 15. Juni 2016); eigene Darstellung (BIAJ.de)

Bremer **Institut** für **Arbeitsmarktforschung** und **Jugendberufshilfe** (BIAJ.de)

Anzahl der von den Jobcentern im Verlauf von 12 Monaten neu festgestellten Sanktionen (oben) und die Zahl der von den neu festgestellten Sanktionen betroffenen erwerbsfähigen Leistungsberechtigten (ELB) (unten) (1)
 2007 bis zum 12-Monatszeitraum von März 2015 bis Februar 2016
Thüringen



(1) Jeder/jede ELB wird im jeweiligen 12-Monatszeitraum nur einmal als von einer neu festgestellten Sanktion betroffen gezählt. Wegen Mehrfachsanktionierung im Verlauf eines 12-Monatszeitraums sind die neu sanktionierten ELB (in der Abbildung unten) im entsprechenden 12-Monatszeitraum von deutlich mehr neu festgestellten Sanktionen betroffen. (in der Abbildung oben)

Quelle: Statistik der Bundesagentur für Arbeit (BA), Statistik der Grundsicherung für Arbeitsuchende nach dem SGB II - Zeitreihe zu Sanktionen nach Ländern: Januar 2007 bis Februar 2016 (Erstellungstermin der Statistik der BA: 15. Juni 2016); eigene Darstellung (BIAJ.de)

Bremer **Institut** für **Arbeitsmarktforschung** und **Jugendberufshilfe** (BIAJ.de)