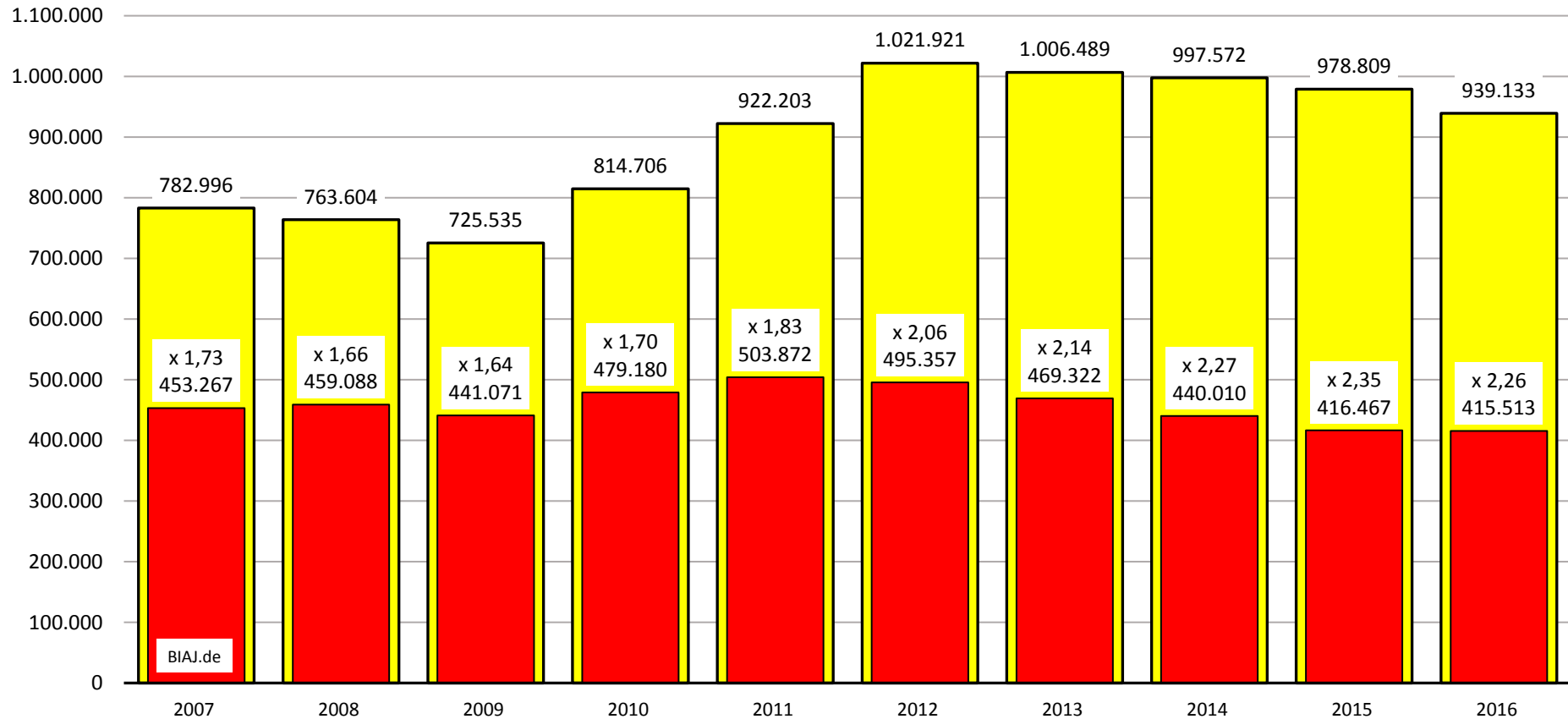


Anzahl der von den Jobcentern im Verlauf von 12 Monaten neu festgestellten Sanktionen (oben) und die Zahl der von den neu festgestellten Sanktionen betroffenen erwerbsfähigen Leistungsberechtigten (ELB) (unten) (1)

2007 bis 2016

Bundesrepublik Deutschland



(1) Jeder/jede ELB wird im jeweiligen 12-Monatszeitraum nur einmal als von einer neu festgestellten Sanktion betroffen gezählt. Wegen Mehrfachsanktionierung im Verlauf eines 12-Monatszeitraums (durchschnittlich: x ...) sind die neu sanktionierten ELB (in der Abbildung unten) im entsprechenden 12-Monatszeitraum von deutlich mehr neu festgestellten Sanktionen betroffen. (in der Abbildung oben)

Quelle: Statistik der Bundesagentur für Arbeit (BA), Statistik der Grundsicherung für Arbeitsuchende nach dem SGB II - Zeitreihe zu Sanktionen nach Ländern: Januar 2007 bis

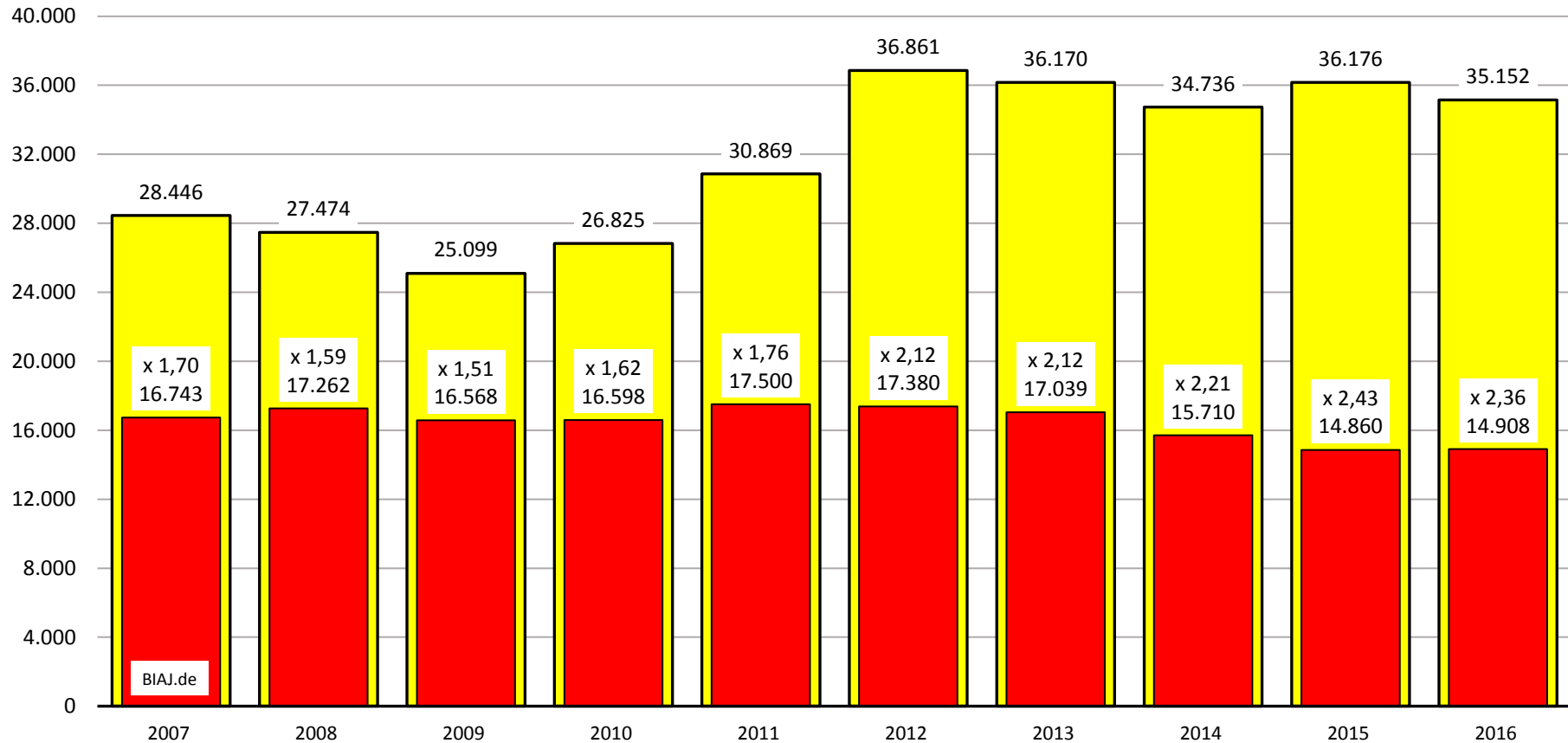
Dezember 2016 (Erstellungstermin der Statistik der BA: 11. April 2017); eigene Darstellung (BIAJ.de)

Bremer **Institut** für **Arbeitsmarktforschung** und **Jugendberufshilfe** (BIAJ.de)

Anzahl der von den Jobcentern im Verlauf von 12 Monaten neu festgestellten Sanktionen (oben) und die Zahl der von den neu festgestellten Sanktionen betroffenen erwerbsfähigen Leistungsberechtigten (ELB) (unten) (1)

2007 bis 2016

Schleswig-Holstein



(1) Jeder/jede ELB wird im jeweiligen 12-Monatszeitraum nur einmal als von einer neu festgestellten Sanktion betroffen gezählt. Wegen Mehrfachsanktionierung im Verlauf eines 12-Monatszeitraums (durchschnittlich: x ...) sind die neu sanktionierten ELB (in der Abbildung unten) im entsprechenden 12-Monatszeitraum von deutlich mehr neu festgestellten Sanktionen betroffen. (in der Abbildung oben)

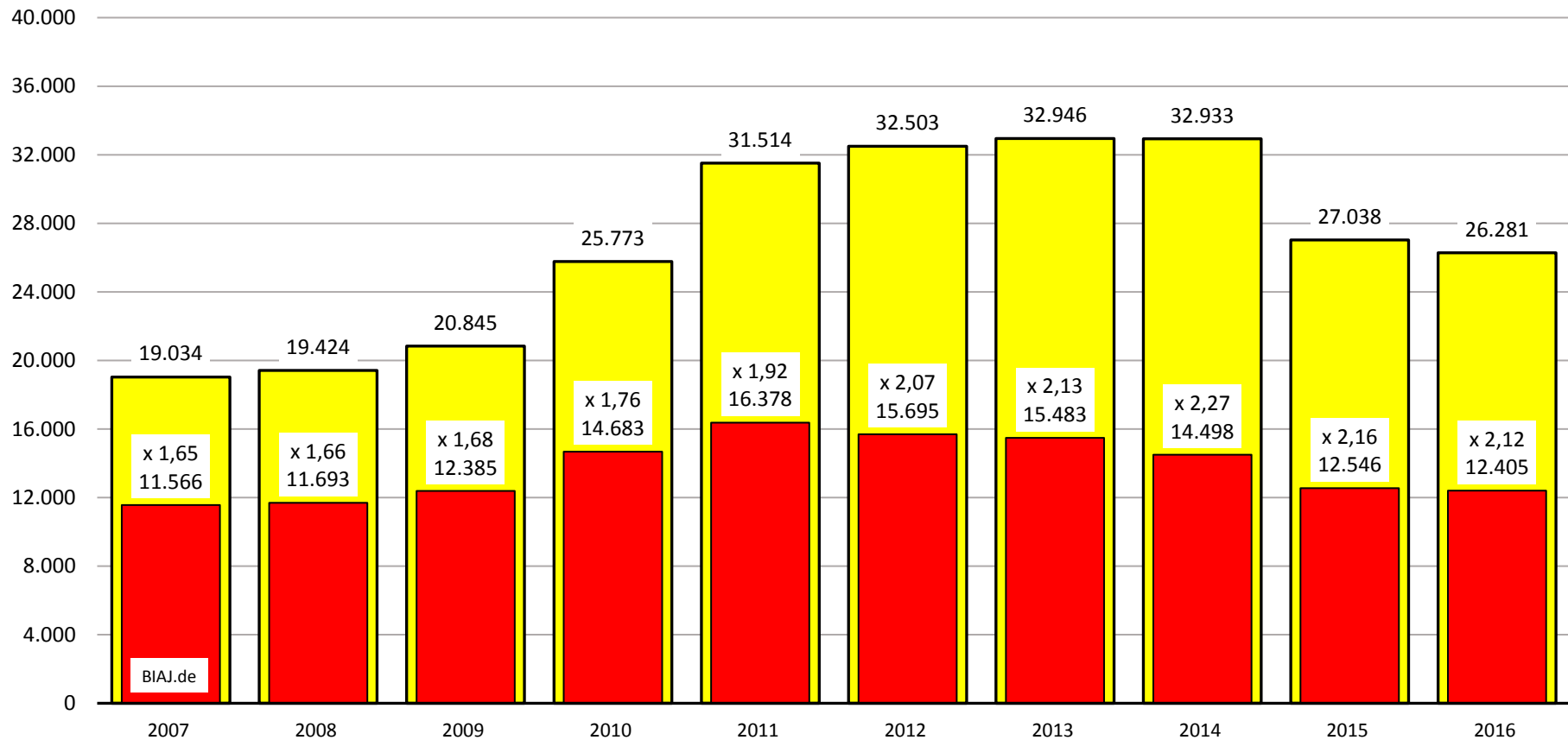
Quelle: Statistik der Bundesagentur für Arbeit (BA), Statistik der Grundsicherung für Arbeitsuchende nach dem SGB II - Zeitreihe zu Sanktionen nach Ländern: Januar 2007 bis Dezember 2016 (Erstellungstermin der Statistik der BA: 11. April 2017); eigene Darstellung (BIAJ.de)

Bremer **Institut** für **Arbeitsmarktforschung** und **Jugendberufshilfe** (BIAJ.de)

Anzahl der von den Jobcentern im Verlauf von 12 Monaten neu festgestellten Sanktionen (oben) und die Zahl der von den neu festgestellten Sanktionen betroffenen erwerbsfähigen Leistungsberechtigten (ELB) (unten) (1)

2007 bis 2016

Hamburg



(1) Jeder/jede ELB wird im jeweiligen 12-Monatszeitraum nur einmal als von einer neu festgestellten Sanktion betroffen gezählt. Wegen Mehrfachsanktionierung im Verlauf eines 12-Monatszeitraums (durchschnittlich: x ...) sind die neu sanktionierten ELB (in der Abbildung unten) im entsprechenden 12-Monatszeitraum von deutlich mehr neu festgestellten Sanktionen betroffen. (in der Abbildung oben)

Quelle: Statistik der Bundesagentur für Arbeit (BA), Statistik der Grundsicherung für Arbeitsuchende nach dem SGB II - Zeitreihe zu Sanktionen nach Ländern: Januar 2007 bis

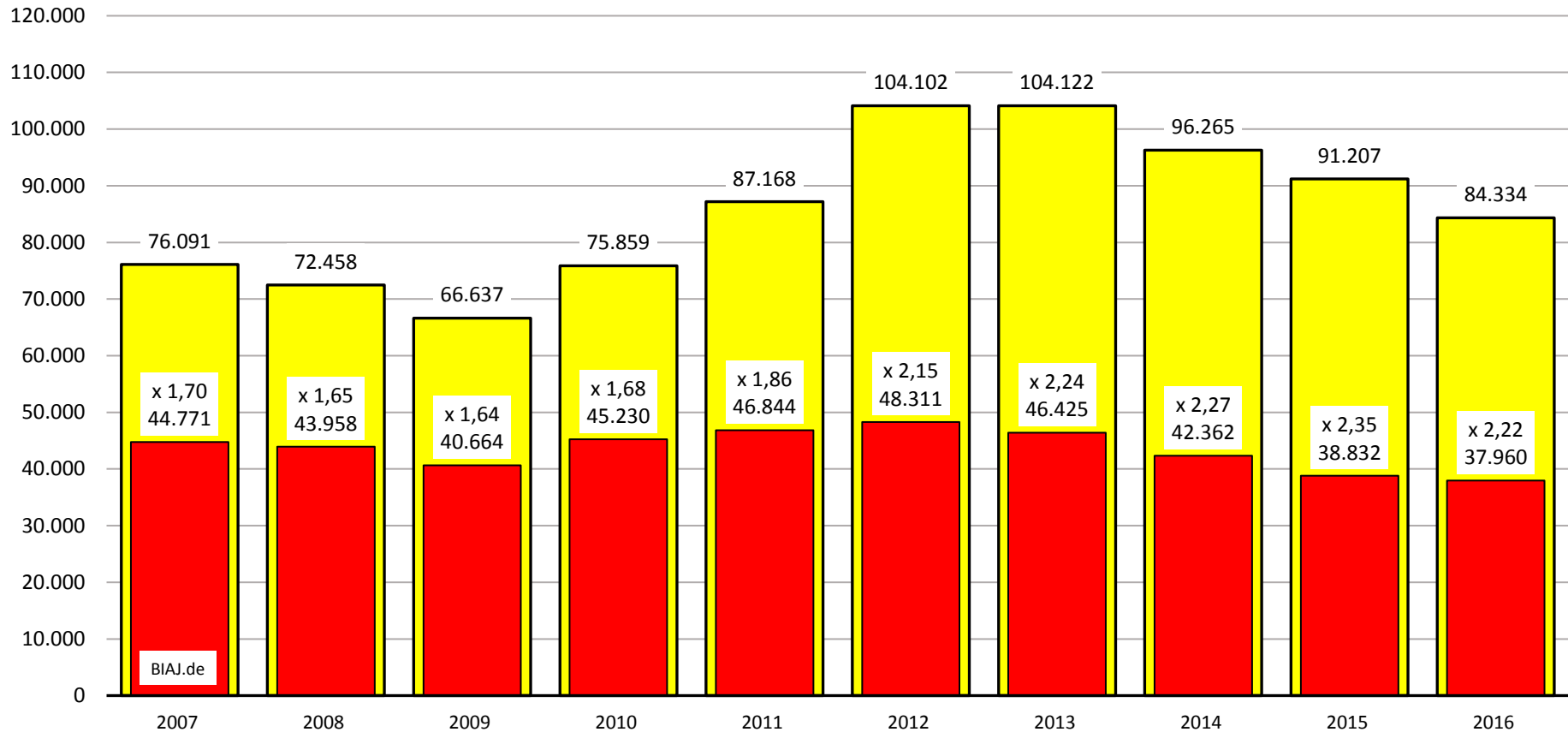
Dezember 2016 (Erstellungstermin der Statistik der BA: 11. April 2017); eigene Darstellung (BIAJ.de)

Bremer **Institut** für **Arbeitsmarktforschung** und **Jugendberufshilfe** (BIAJ.de)

Anzahl der von den Jobcentern im Verlauf von 12 Monaten neu festgestellten Sanktionen (oben) und die Zahl der von den neu festgestellten Sanktionen betroffenen erwerbsfähigen Leistungsberechtigten (ELB) (unten) (1)

2007 bis 2016

Niedersachsen



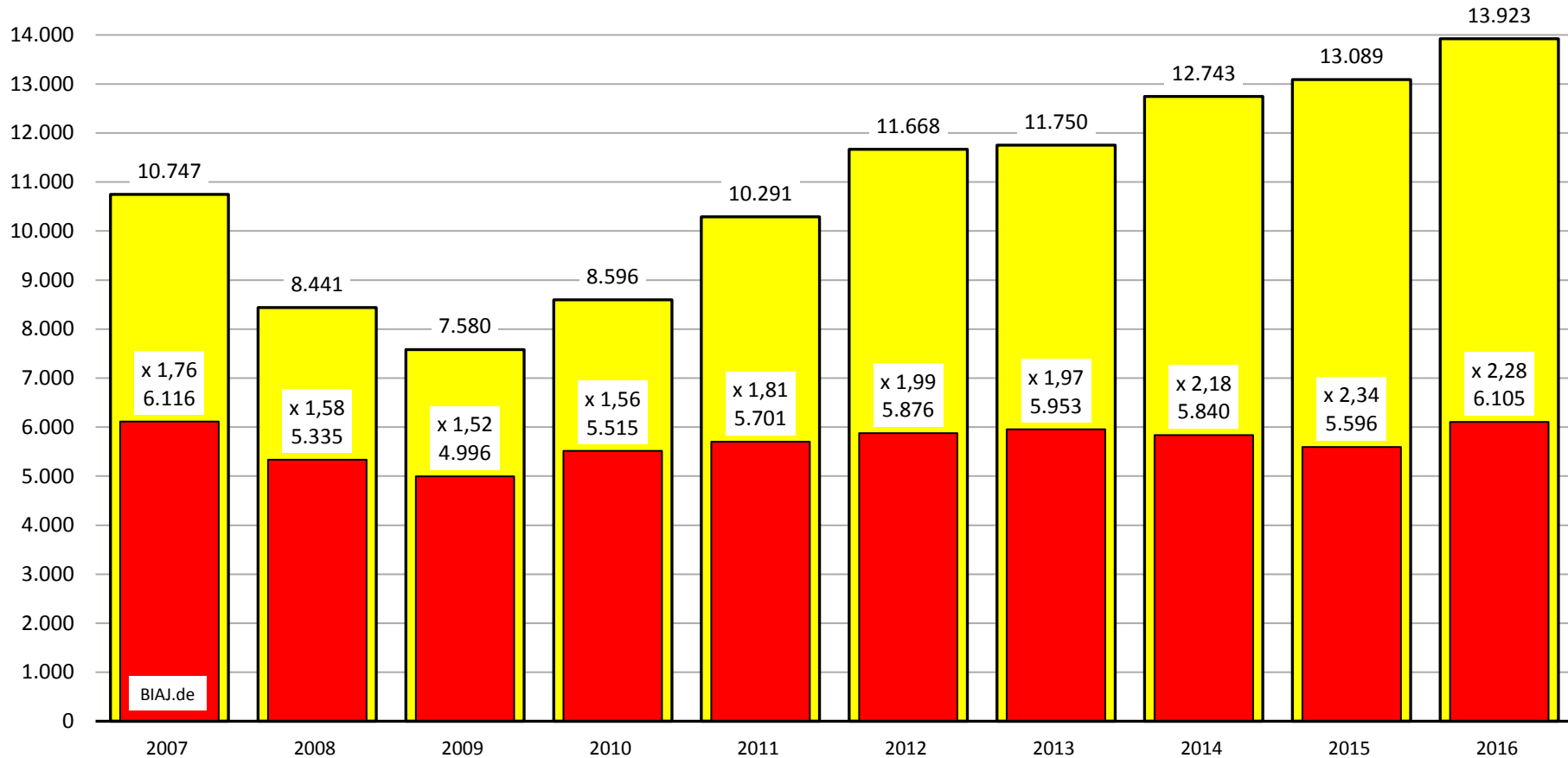
(1) Jeder/jede ELB wird im jeweiligen 12-Monatszeitraum nur einmal als von einer neu festgestellten Sanktion betroffen gezählt. Wegen Mehrfachsanktionierung im Verlauf eines 12-Monatszeitraums (durchschnittlich: x ...) sind die neu sanktionierten ELB (in der Abbildung unten) im entsprechenden 12-Monatszeitraum von deutlich mehr neu festgestellten Sanktionen betroffen. (in der Abbildung oben)

Quelle: Statistik der Bundesagentur für Arbeit (BA), Statistik der Grundsicherung für Arbeitsuchende nach dem SGB II - Zeitreihe zu Sanktionen nach Ländern: Januar 2007 bis

Dezember 2016 (Erstellungstermin der Statistik der BA: 11. April 2017); eigene Darstellung (BIAJ.de)

Bremer **Institut** für **Arbeitsmarktforschung** und **Jugendberufshilfe** (BIAJ.de)

**Anzahl der von den Jobcentern im Verlauf von 12 Monaten neu festgestellten Sanktionen (oben) und die Zahl der von den neu festgestellten Sanktionen betroffenen erwerbsfähigen Leistungsberechtigten (ELB) (unten) (1)
2007 bis 2016
Bremen (Land)**



(1) Jeder/jede ELB wird im jeweiligen 12-Monatszeitraum nur einmal als von einer neu festgestellten Sanktion betroffen gezählt. Wegen Mehrfachsanktionierung im Verlauf eines 12-Monatszeitraums (durchschnittlich: x ...) sind die neu sanktionierten ELB (in der Abbildung unten) im entsprechenden 12-Monatszeitraum von deutlich mehr neu festgestellten Sanktionen betroffen. (in der Abbildung oben)

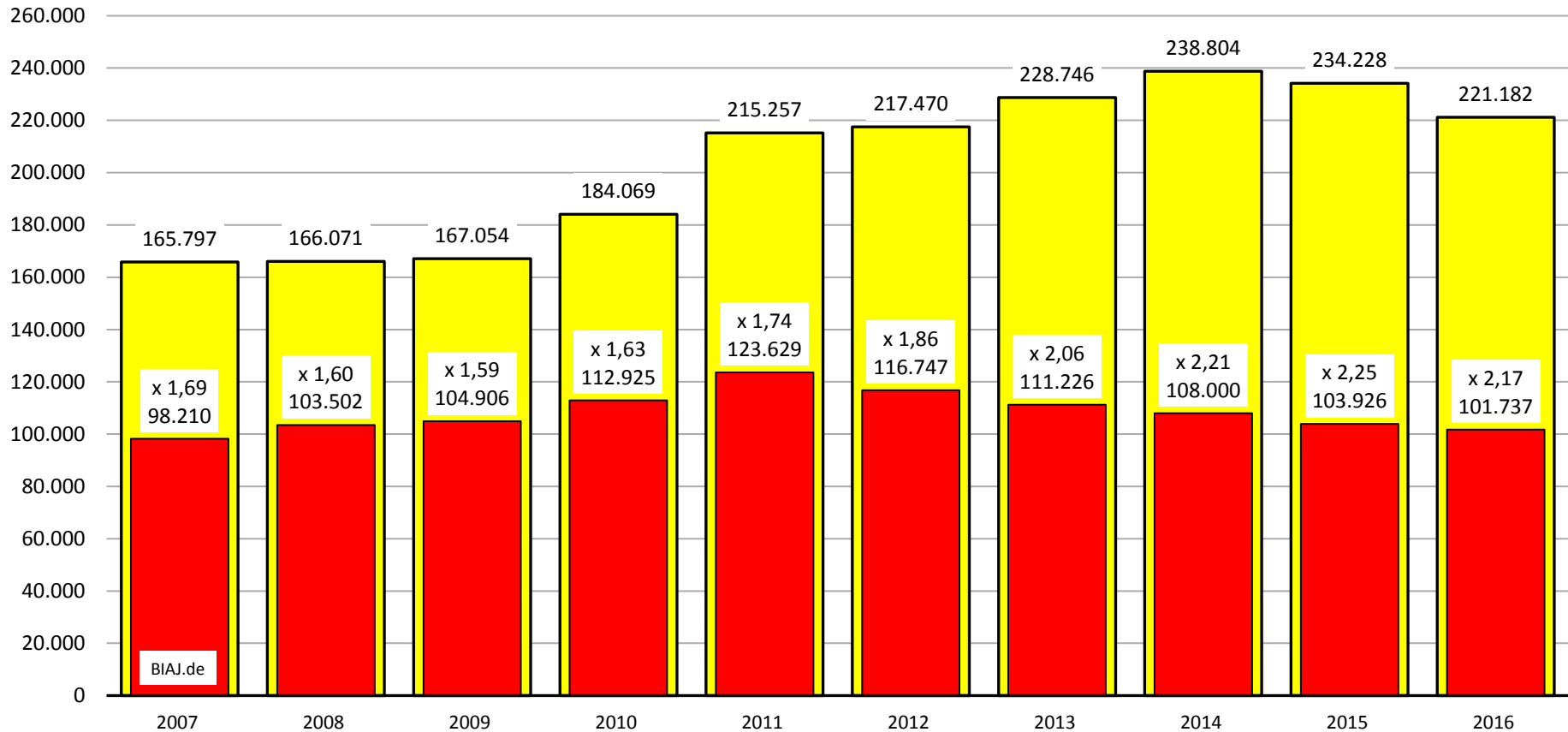
Quelle: Statistik der Bundesagentur für Arbeit (BA), Statistik der Grundsicherung für Arbeitsuchende nach dem SGB II - Zeitreihe zu Sanktionen nach Ländern: Januar 2007 bis Dezember 2016 (Erstellungstermin der Statistik der BA: 11. April 2017); eigene Darstellung (BIAJ.de)

Bremer Institut für Arbeitsmarktforschung und Jugendberufshilfe (BIAJ.de)

Anzahl der von den Jobcentern im Verlauf von 12 Monaten neu festgestellten Sanktionen (oben) und die Zahl der von den neu festgestellten Sanktionen betroffenen erwerbsfähigen Leistungsberechtigten (ELB) (unten) (1)

2007 bis 2016

Nordrhein-Westfalen



(1) Jeder/jede ELB wird im jeweiligen 12-Monatszeitraum nur einmal als von einer neu festgestellten Sanktion betroffen gezählt. Wegen Mehrfachsanktionierung im Verlauf eines 12-Monatszeitraums (durchschnittlich: x ...) sind die neu sanktionierten ELB (in der Abbildung unten) im entsprechenden 12-Monatszeitraum von deutlich mehr neu festgestellten Sanktionen betroffen. (in der Abbildung oben)

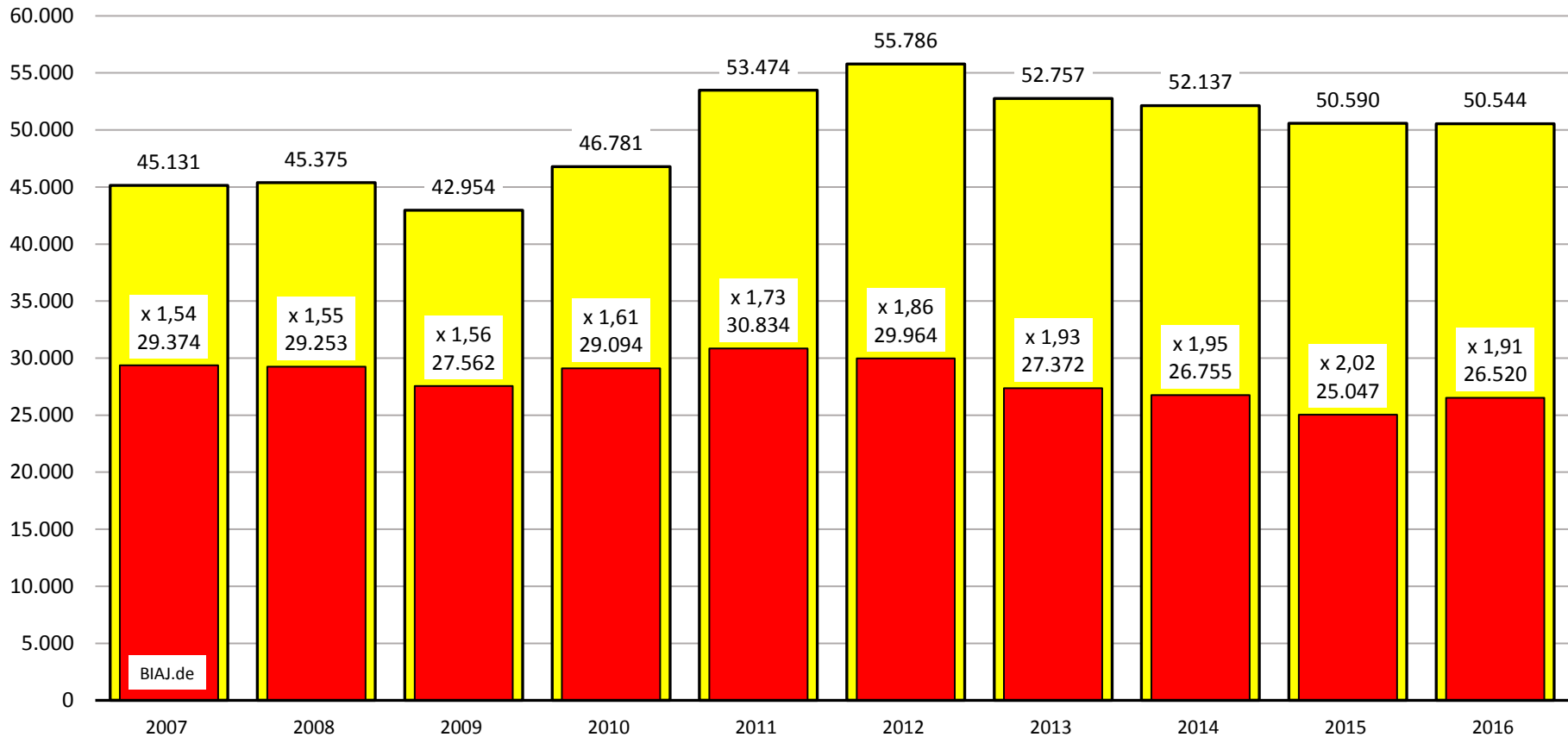
Quelle: Statistik der Bundesagentur für Arbeit (BA), Statistik der Grundsicherung für Arbeitsuchende nach dem SGB II - Zeitreihe zu Sanktionen nach Ländern: Januar 2007 bis Dezember 2016 (Erstellungstermin der Statistik der BA: 11. April 2017); eigene Darstellung (BIAJ.de)

Bremer **Institut** für **Arbeitsmarktforschung** und **Jugendberufshilfe** (BIAJ.de)

Anzahl der von den Jobcentern im Verlauf von 12 Monaten neu festgestellten Sanktionen (oben) und die Zahl der von den neu festgestellten Sanktionen betroffenen erwerbsfähigen Leistungsberechtigten (ELB) (unten) (1)

2007 bis 2016

Hessen



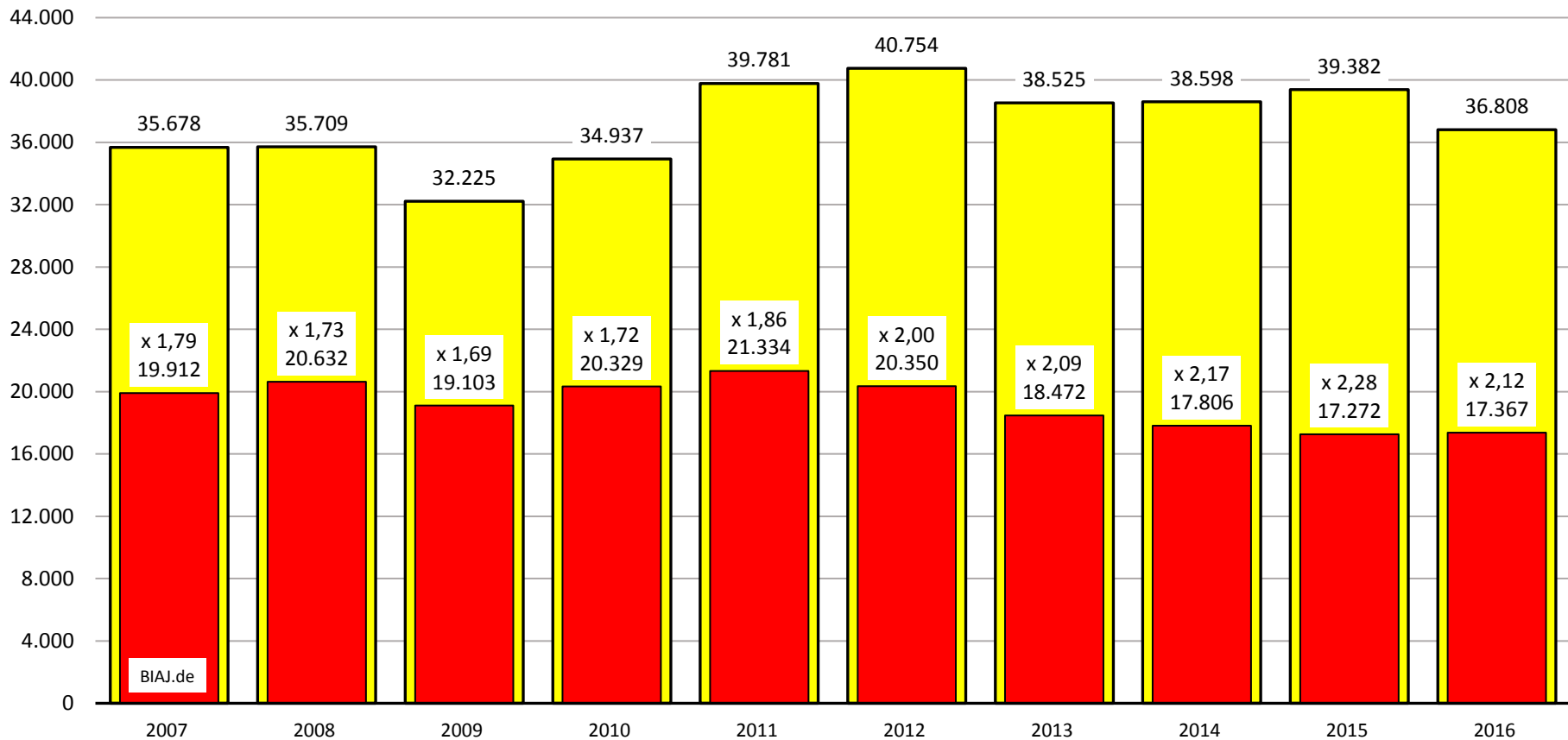
(1) Jeder/jede ELB wird im jeweiligen 12-Monatszeitraum nur einmal als von einer neu festgestellten Sanktion betroffen gezählt. Wegen Mehrfachsanktionierung im Verlauf eines 12-Monatszeitraums (durchschnittlich: x ...) sind die neu sanktionierten ELB (in der Abbildung unten) im entsprechenden 12-Monatszeitraum von deutlich mehr neu festgestellten Sanktionen betroffen. (in der Abbildung oben)

Quelle: Statistik der Bundesagentur für Arbeit (BA), Statistik der Grundsicherung für Arbeitsuchende nach dem SGB II - Zeitreihe zu Sanktionen nach Ländern: Januar 2007 bis

Dezember 2016 (Erstellungstermin der Statistik der BA: 11. April 2017); eigene Darstellung (BIAJ.de)

Bremer **Institut** für **Arbeitsmarktforschung** und **Jugendberufshilfe** (BIAJ.de)

Anzahl der von den Jobcentern im Verlauf von 12 Monaten neu festgestellten Sanktionen (oben) und die Zahl der von den neu festgestellten Sanktionen betroffenen erwerbsfähigen Leistungsberechtigten (ELB) (unten) (1)
 2007 bis 2016
 Rheinland-Pfalz



(1) Jeder/jede ELB wird im jeweiligen 12-Monatszeitraum nur einmal als von einer neu festgestellten Sanktion betroffen gezählt. Wegen Mehrfachsanktionierung im Verlauf eines 12-Monatszeitraums (durchschnittlich: x ...) sind die neu sanktionierten ELB (in der Abbildung unten) im entsprechenden 12-Monatszeitraum von deutlich mehr neu festgestellten Sanktionen betroffen. (in der Abbildung oben)

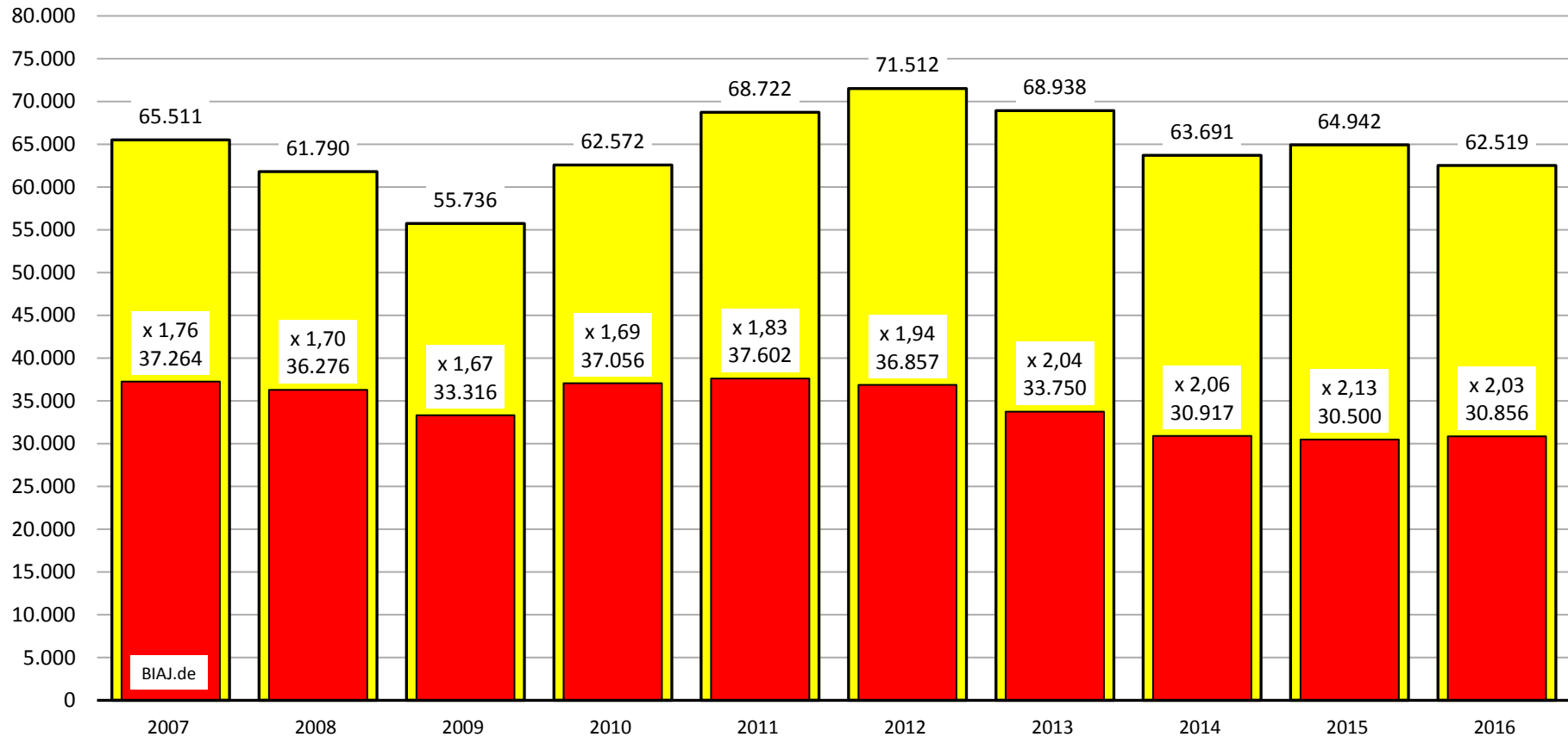
Quelle: Statistik der Bundesagentur für Arbeit (BA), Statistik der Grundsicherung für Arbeitsuchende nach dem SGB II - Zeitreihe zu Sanktionen nach Ländern: Januar 2007 bis Dezember 2016 (Erstellungstermin der Statistik der BA: 11. April 2017); eigene Darstellung (BIAJ.de)

Bremer Institut für Arbeitsmarktforschung und Jugendberufshilfe (BIAJ.de)

Anzahl der von den Jobcentern im Verlauf von 12 Monaten neu festgestellten Sanktionen (oben) und die Zahl der von den neu festgestellten Sanktionen betroffenen erwerbsfähigen Leistungsberechtigten (ELB) (unten) (1)

2007 bis 2016

Baden-Württemberg



(1) Jeder/jede ELB wird im jeweiligen 12-Monatszeitraum nur einmal als von einer neu festgestellten Sanktion betroffen gezählt. Wegen Mehrfachsanktionierung im Verlauf eines 12-Monatszeitraums (durchschnittlich: x ...) sind die neu sanktionierten ELB (in der Abbildung unten) im entsprechenden 12-Monatszeitraum von deutlich mehr neu festgestellten Sanktionen betroffen. (in der Abbildung oben)

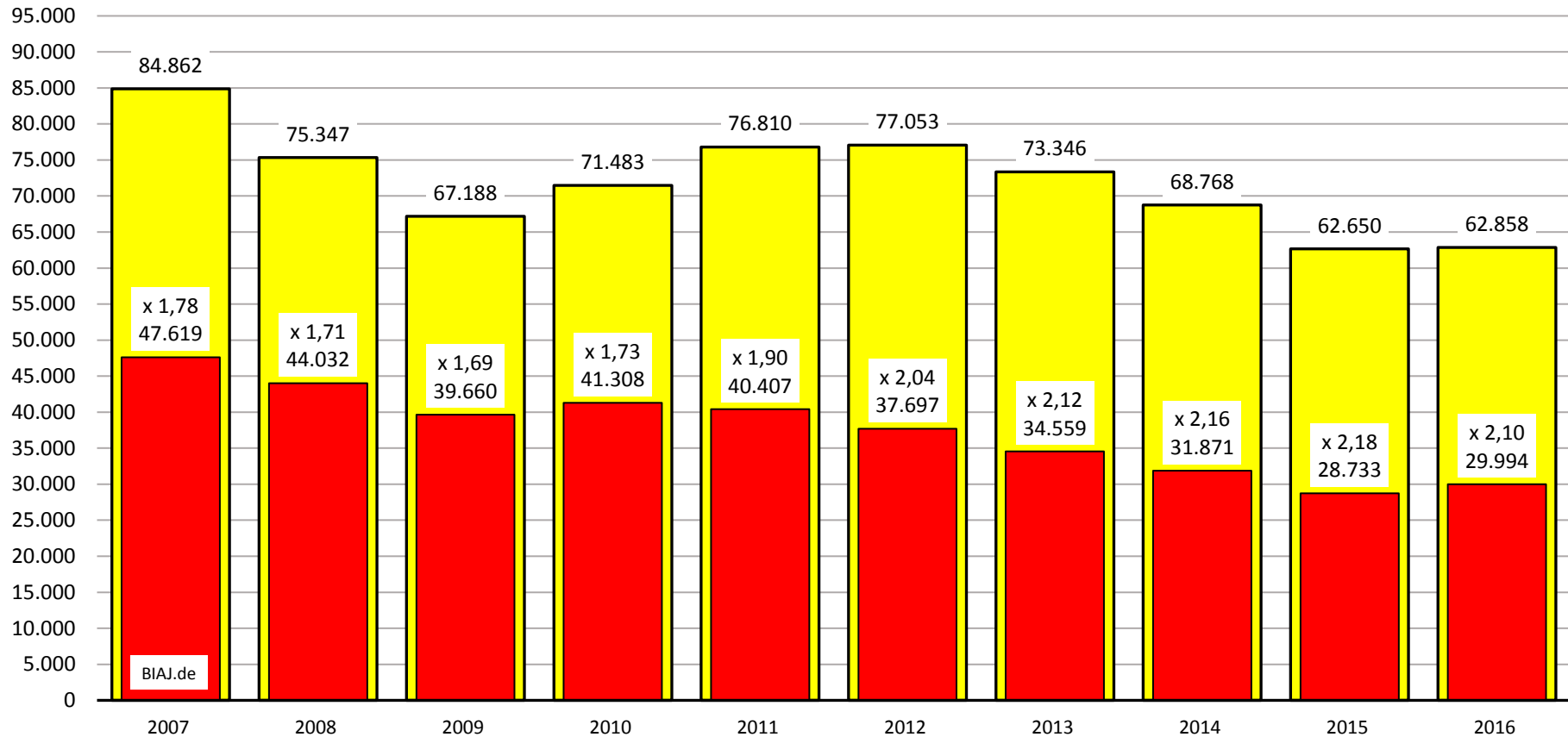
Quelle: Statistik der Bundesagentur für Arbeit (BA), Statistik der Grundsicherung für Arbeitsuchende nach dem SGB II - Zeitreihe zu Sanktionen nach Ländern: Januar 2007 bis Dezember 2016 (Erstellungstermin der Statistik der BA: 11. April 2017); eigene Darstellung (BIAJ.de)

Bremer **Institut** für **Arbeitsmarktforschung** und **Jugendberufshilfe** (BIAJ.de)

Anzahl der von den Jobcentern im Verlauf von 12 Monaten neu festgestellten Sanktionen (oben) und die Zahl der von den neu festgestellten Sanktionen betroffenen erwerbsfähigen Leistungsberechtigten (ELB) (unten) (1)

2007 bis 2016

Bayern



(1) Jeder/jede ELB wird im jeweiligen 12-Monatszeitraum nur einmal als von einer neu festgestellten Sanktion betroffen gezählt. Wegen Mehrfachsanktionierung im Verlauf eines 12-Monatszeitraums (durchschnittlich: x ...) sind die neu sanktionierten ELB (in der Abbildung unten) im entsprechenden 12-Monatszeitraum von deutlich mehr neu festgestellten Sanktionen betroffen. (in der Abbildung oben)

Quelle: Statistik der Bundesagentur für Arbeit (BA), Statistik der Grundsicherung für Arbeitsuchende nach dem SGB II - Zeitreihe zu Sanktionen nach Ländern: Januar 2007 bis Dezember 2016 (Erstellungstermin der Statistik der BA: 11. April 2017); eigene Darstellung (BIAJ.de)

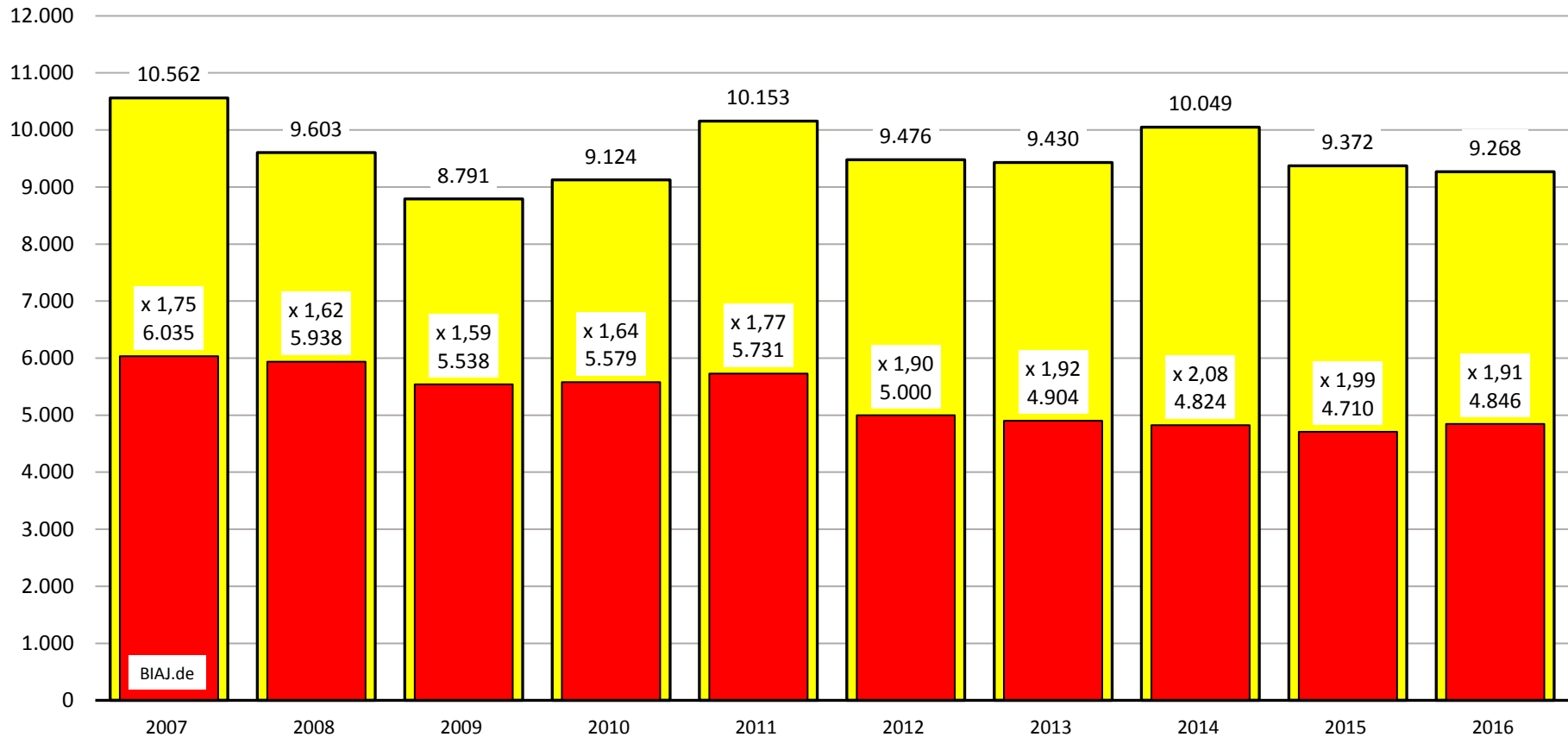
Bremer **Institut** für **Arbeitsmarktforschung** und **Jugendberufshilfe** (BIAJ.de)

2017-04-11_biaj-abb-sgb2-sanktionen-betroffene-2007-2016: Seite 10 von 17

Anzahl der von den Jobcentern im Verlauf von 12 Monaten neu festgestellten Sanktionen (oben) und die Zahl der von den neu festgestellten Sanktionen betroffenen erwerbsfähigen Leistungsberechtigten (ELB) (unten) (1)

2007 bis 2016

Saarland



(1) Jeder/jede ELB wird im jeweiligen 12-Monatszeitraum nur einmal als von einer neu festgestellten Sanktion betroffen gezählt. Wegen Mehrfachsanktionierung im Verlauf eines 12-Monatszeitraums (durchschnittlich: x ...) sind die neu sanktionierten ELB (in der Abbildung unten) im entsprechenden 12-Monatszeitraum von deutlich mehr neu festgestellten Sanktionen betroffen. (in der Abbildung oben)

Quelle: Statistik der Bundesagentur für Arbeit (BA), Statistik der Grundsicherung für Arbeitsuchende nach dem SGB II - Zeitreihe zu Sanktionen nach Ländern: Januar 2007 bis Dezember 2016 (Erstellungstermin der Statistik der BA: 11. April 2017); eigene Darstellung (BIAJ.de)

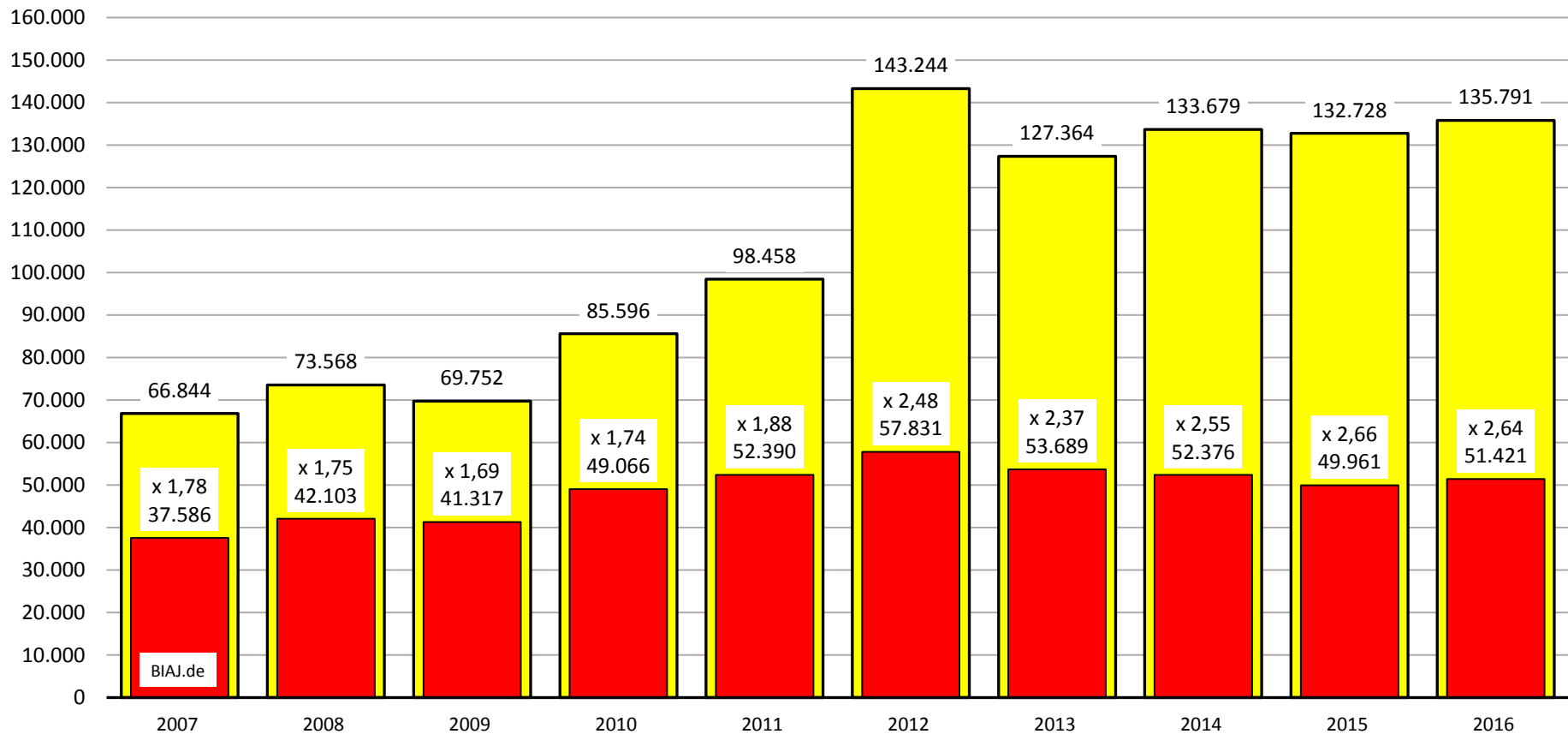
Bremer **Institut** für **Arbeitsmarktforschung** und **Jugendberufshilfe** (BIAJ.de)

2017-04-11_biaj-abb-sgb2-sanktionen-betroffene-2007-2016: Seite 11 von 17

Anzahl der von den Jobcentern im Verlauf von 12 Monaten neu festgestellten Sanktionen (oben) und die Zahl der von den neu festgestellten Sanktionen betroffenen erwerbsfähigen Leistungsberechtigten (ELB) (unten) (1)

2007 bis 2016

Berlin



(1) Jeder/jede ELB wird im jeweiligen 12-Monatszeitraum nur einmal als von einer neu festgestellten Sanktion betroffen gezählt. Wegen Mehrfachsanktionierung im Verlauf eines 12-Monatszeitraums (durchschnittlich: x ...) sind die neu sanktionierten ELB (in der Abbildung unten) im entsprechenden 12-Monatszeitraum von deutlich mehr neu festgestellten Sanktionen betroffen. (in der Abbildung oben)

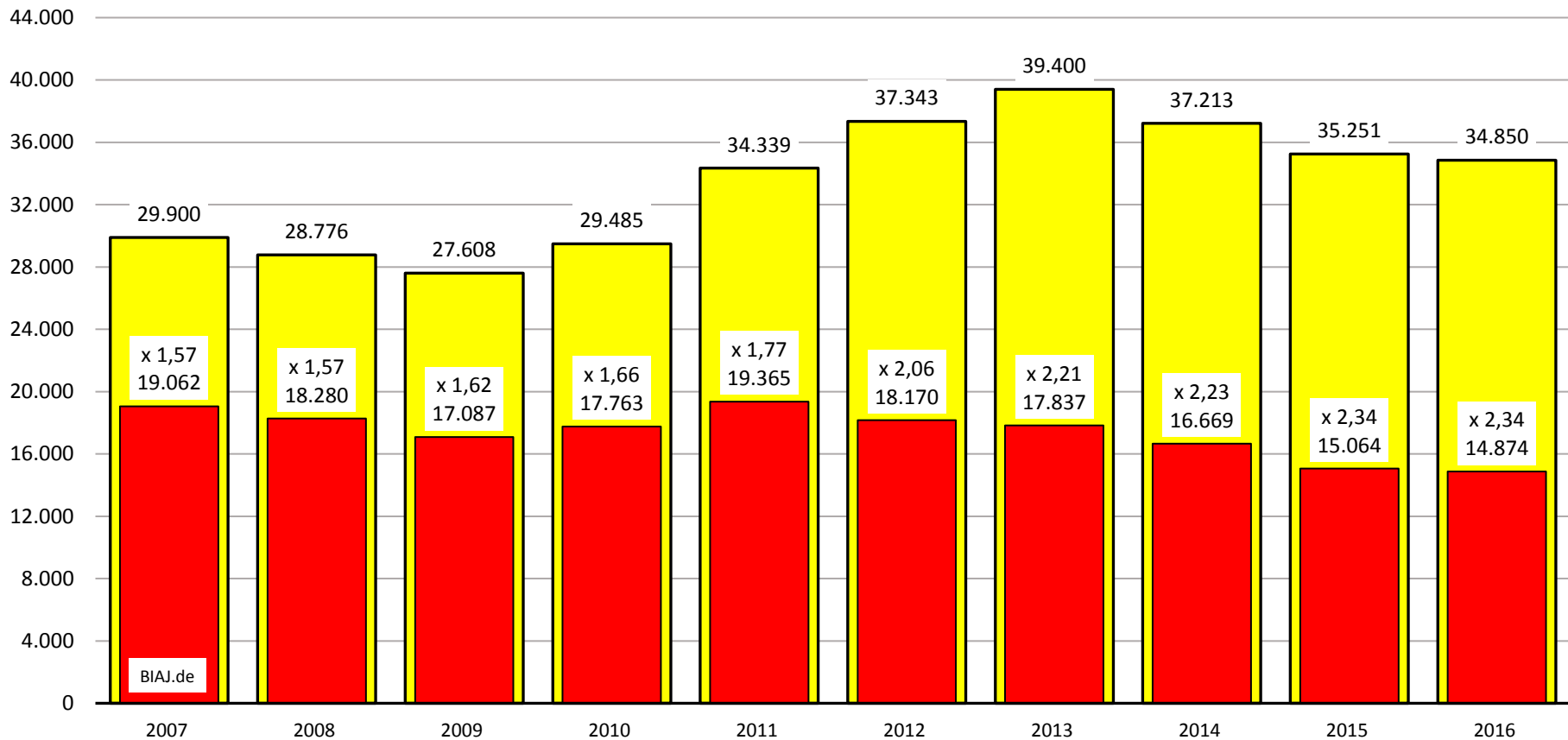
Quelle: Statistik der Bundesagentur für Arbeit (BA), Statistik der Grundsicherung für Arbeitsuchende nach dem SGB II - Zeitreihe zu Sanktionen nach Ländern: Januar 2007 bis Dezember 2016 (Erstellungstermin der Statistik der BA: 11. April 2017); eigene Darstellung (BIAJ.de)

Bremer **Institut** für **Arbeitsmarktforschung** und **Jugendberufshilfe** (BIAJ.de)

Anzahl der von den Jobcentern im Verlauf von 12 Monaten neu festgestellten Sanktionen (oben) und die Zahl der von den neu festgestellten Sanktionen betroffenen erwerbsfähigen Leistungsberechtigten (ELB) (unten) (1)

2007 bis 2016

Brandenburg



(1) Jeder/jede ELB wird im jeweiligen 12-Monatszeitraum nur einmal als von einer neu festgestellten Sanktion betroffen gezählt. Wegen Mehrfachsanktionierung im Verlauf eines 12-Monatszeitraums (durchschnittlich: x ...) sind die neu sanktionierten ELB (in der Abbildung unten) im entsprechenden 12-Monatszeitraum von deutlich mehr neu festgestellten Sanktionen betroffen. (in der Abbildung oben)

Quelle: Statistik der Bundesagentur für Arbeit (BA), Statistik der Grundsicherung für Arbeitsuchende nach dem SGB II - Zeitreihe zu Sanktionen nach Ländern: Januar 2007 bis

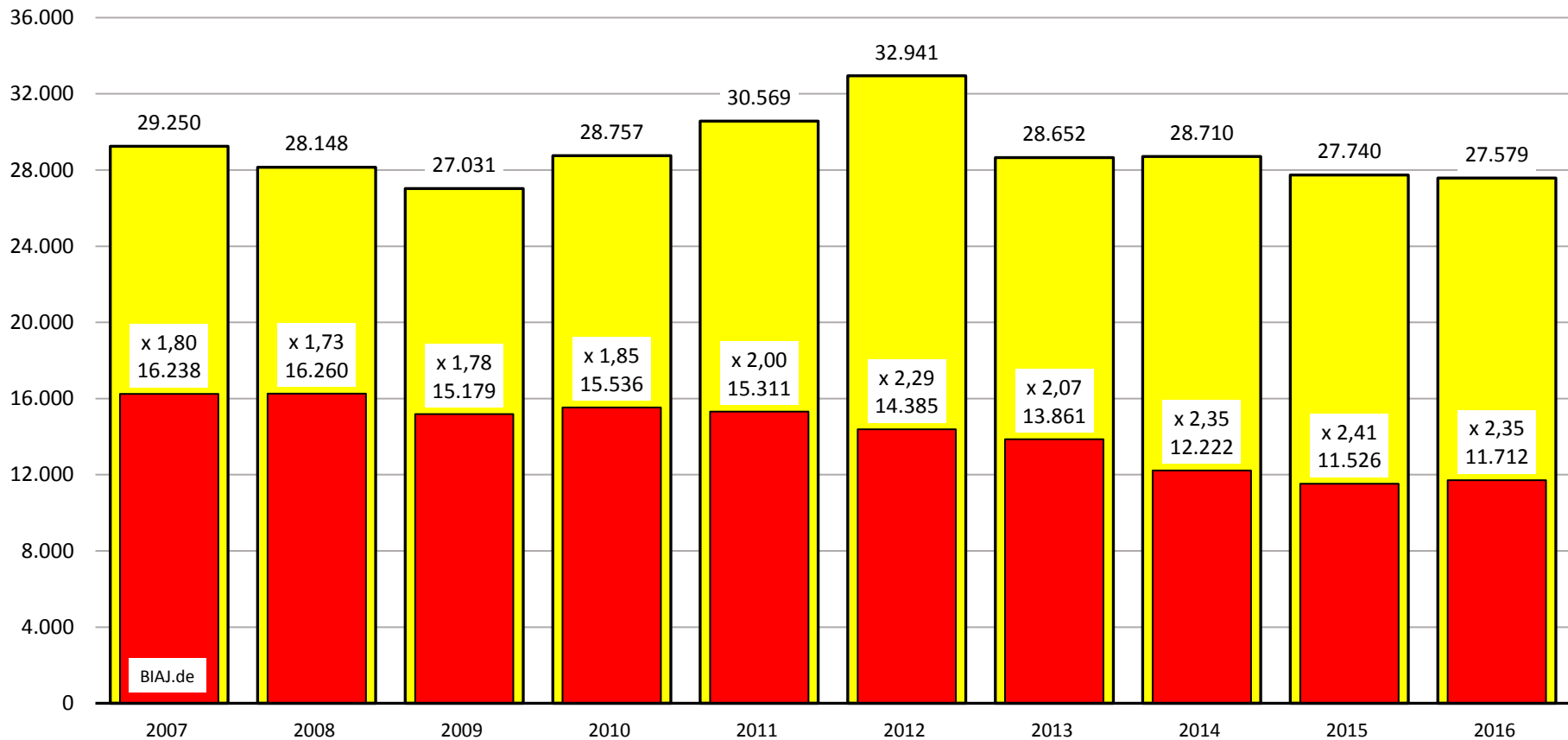
Dezember 2016 (Erstellungstermin der Statistik der BA: 11. April 2017); eigene Darstellung (BIAJ.de)

Bremer **Institut** für **Arbeitsmarktforschung** und **Jugendberufshilfe** (BIAJ.de)

Anzahl der von den Jobcentern im Verlauf von 12 Monaten neu festgestellten Sanktionen (oben) und die Zahl der von den neu festgestellten Sanktionen betroffenen erwerbsfähigen Leistungsberechtigten (ELB) (unten) (1)

2007 bis 2016

Mecklenburg-Vorpommern



(1) Jeder/jede ELB wird im jeweiligen 12-Monatszeitraum nur einmal als von einer neu festgestellten Sanktion betroffen gezählt. Wegen Mehrfachsanktionierung im Verlauf eines 12-Monatszeitraums (durchschnittlich: x ...) sind die neu sanktionierten ELB (in der Abbildung unten) im entsprechenden 12-Monatszeitraum von deutlich mehr neu festgestellten Sanktionen betroffen. (in der Abbildung oben)

Quelle: Statistik der Bundesagentur für Arbeit (BA), Statistik der Grundsicherung für Arbeitsuchende nach dem SGB II - Zeitreihe zu Sanktionen nach Ländern: Januar 2007 bis

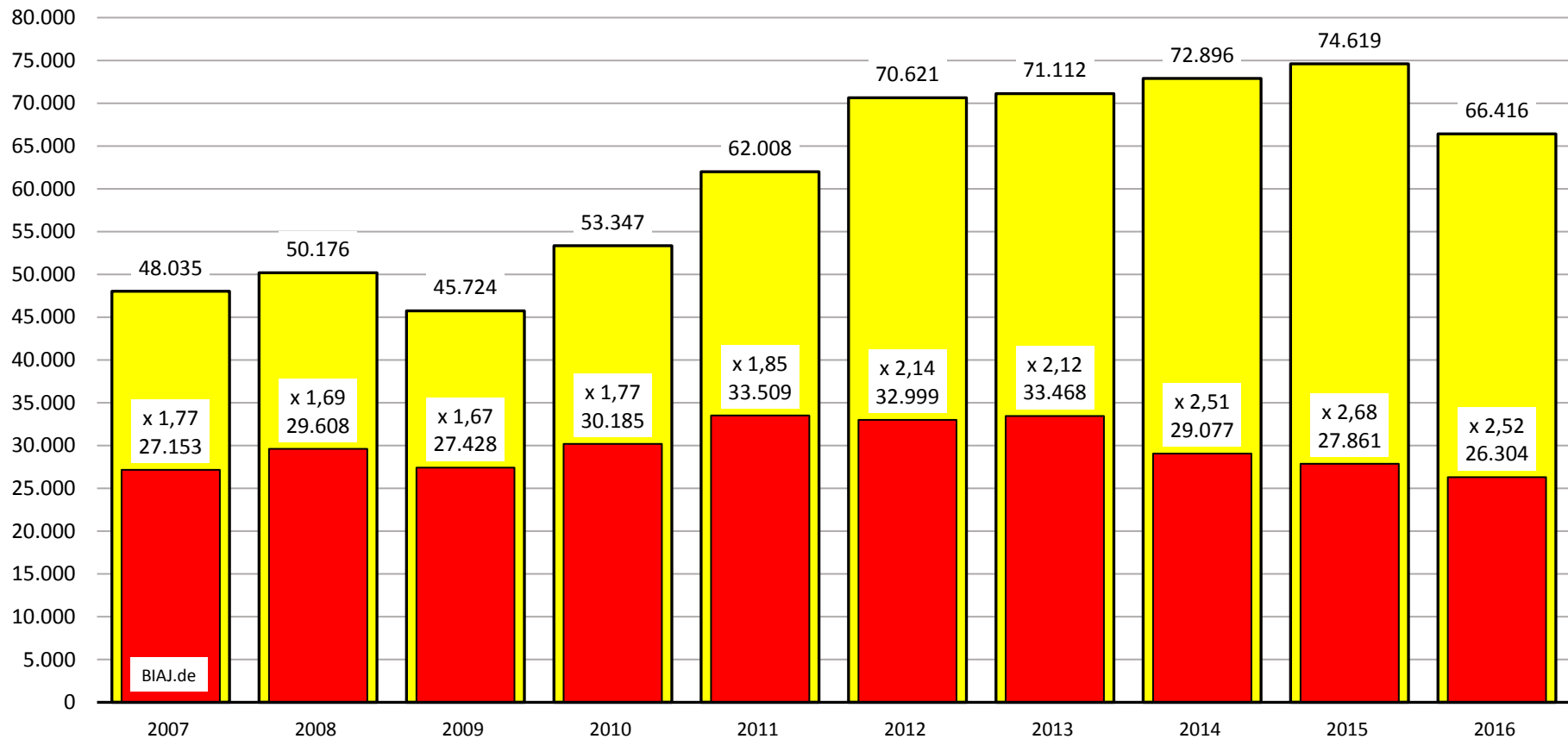
Dezember 2016 (Erstellungstermin der Statistik der BA: 11. April 2017); eigene Darstellung (BIAJ.de)

Bremer **Institut** für **Arbeitsmarktforschung** und **Jugendberufshilfe** (BIAJ.de)

Anzahl der von den Jobcentern im Verlauf von 12 Monaten neu festgestellten Sanktionen (oben) und die Zahl der von den neu festgestellten Sanktionen betroffenen erwerbsfähigen Leistungsberechtigten (ELB) (unten) (1)

2007 bis 2016

Sachsen



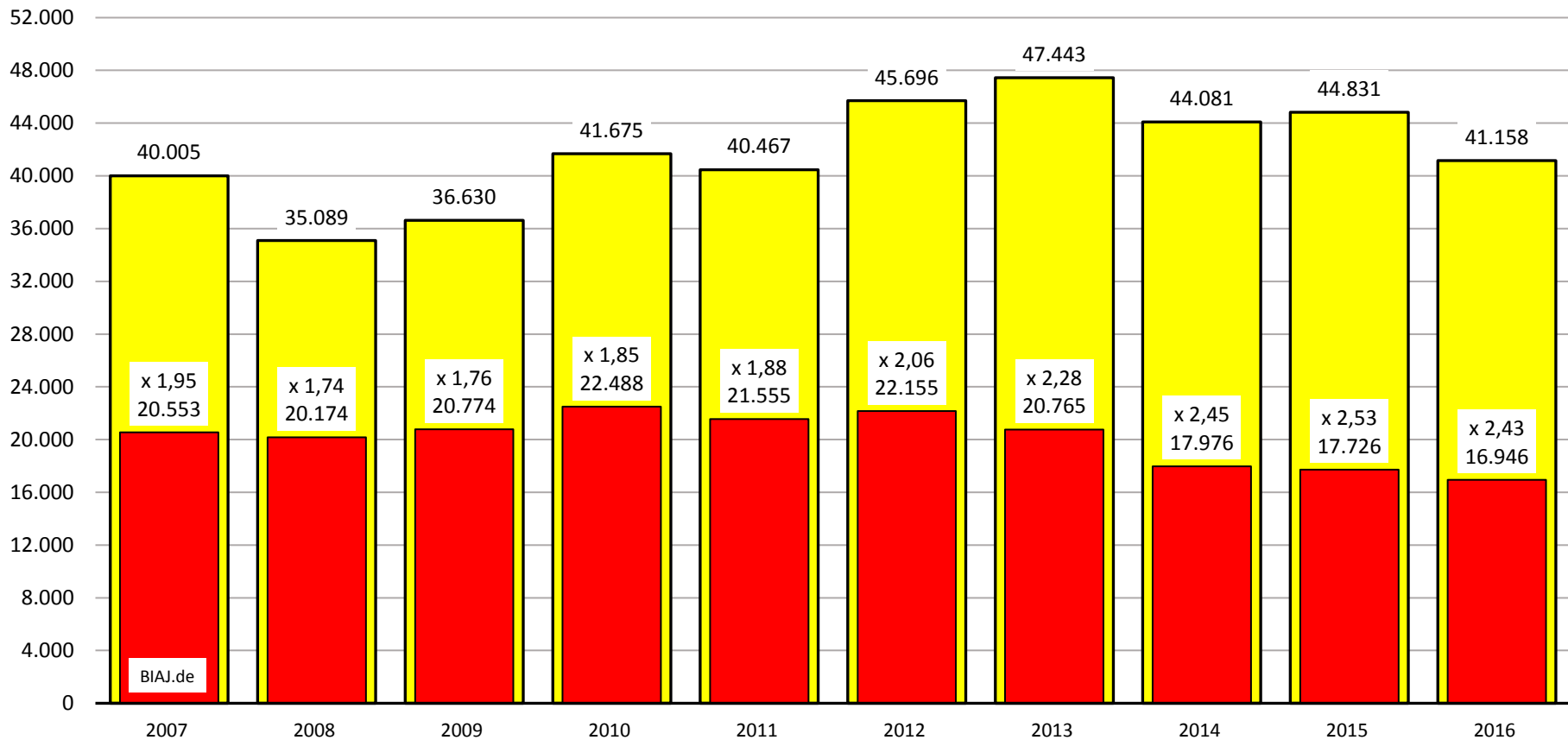
(1) Jeder/jede ELB wird im jeweiligen 12-Monatszeitraum nur einmal als von einer neu festgestellten Sanktion betroffen gezählt. Wegen Mehrfachsanktionierung im Verlauf eines 12-Monatszeitraums (durchschnittlich: x ...) sind die neu sanktionierten ELB (in der Abbildung unten) im entsprechenden 12-Monatszeitraum von deutlich mehr neu festgestellten Sanktionen betroffen. (in der Abbildung oben)

Quelle: Statistik der Bundesagentur für Arbeit (BA), Statistik der Grundsicherung für Arbeitsuchende nach dem SGB II - Zeitreihe zu Sanktionen nach Ländern: Januar 2007 bis

Dezember 2016 (Erstellungstermin der Statistik der BA: 11. April 2017); eigene Darstellung (BIAJ.de)

Bremer Institut für Arbeitsmarktforschung und Jugendberufshilfe (BIAJ.de)

Anzahl der von den Jobcentern im Verlauf von 12 Monaten neu festgestellten Sanktionen (oben) und die Zahl der von den neu festgestellten Sanktionen betroffenen erwerbsfähigen Leistungsberechtigten (ELB) (unten) (1)
 2007 bis 2016
Sachsen-Anhalt



(1) Jeder/jede ELB wird im jeweiligen 12-Monatszeitraum nur einmal als von einer neu festgestellten Sanktion betroffen gezählt. Wegen Mehrfachsanktionierung im Verlauf eines 12-Monatszeitraums (durchschnittlich: x ...) sind die neu sanktionierten ELB (in der Abbildung unten) im entsprechenden 12-Monatszeitraum von deutlich mehr neu festgestellten Sanktionen betroffen. (in der Abbildung oben)

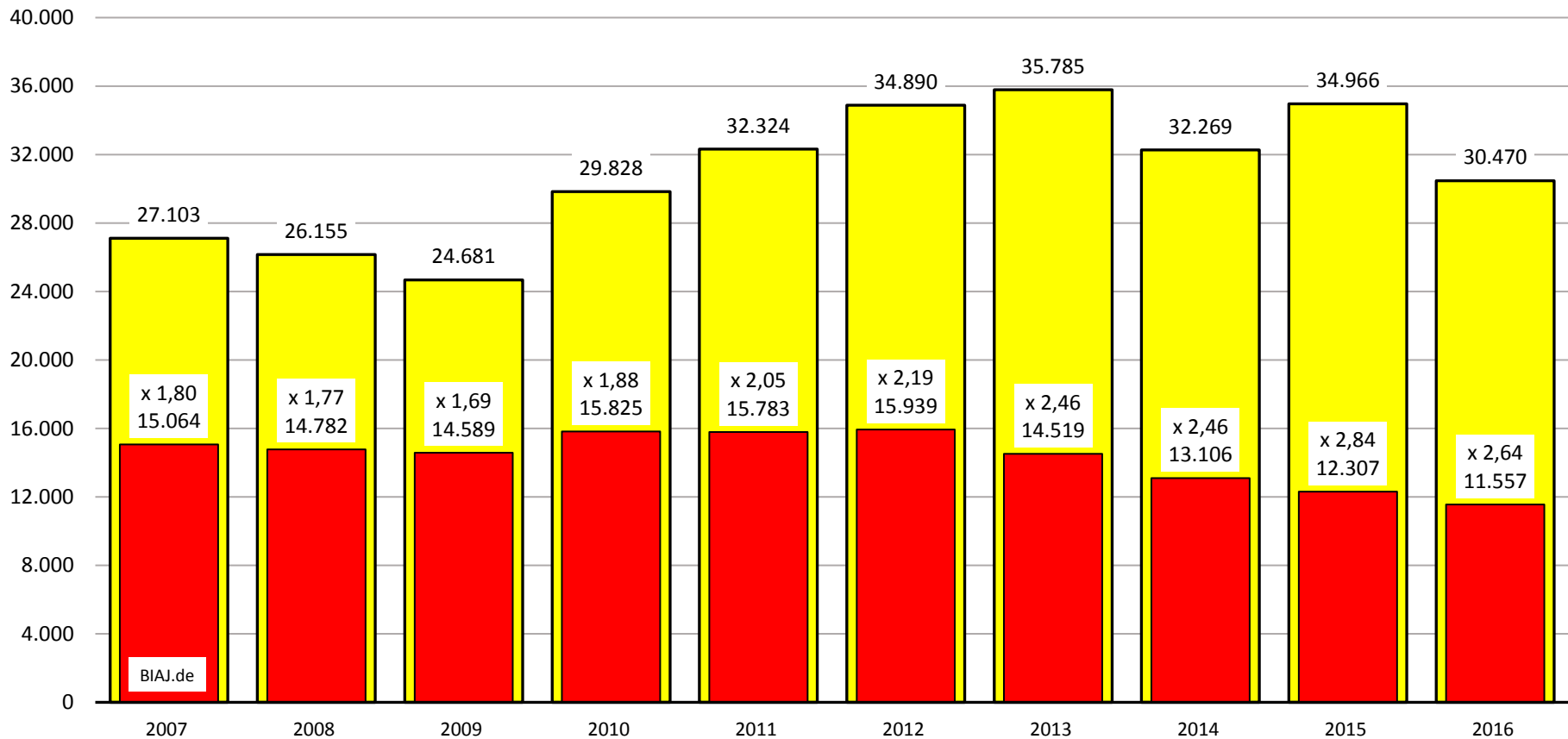
Quelle: Statistik der Bundesagentur für Arbeit (BA), Statistik der Grundsicherung für Arbeitsuchende nach dem SGB II - Zeitreihe zu Sanktionen nach Ländern: Januar 2007 bis Dezember 2016 (Erstellungstermin der Statistik der BA: 11. April 2017); eigene Darstellung (BIAJ.de)

Bremer **Institut** für **Arbeitsmarktforschung** und **Jugendberufshilfe** (BIAJ.de)

Anzahl der von den Jobcentern im Verlauf von 12 Monaten neu festgestellten Sanktionen (oben) und die Zahl der von den neu festgestellten Sanktionen betroffenen erwerbsfähigen Leistungsberechtigten (ELB) (unten) (1)

2007 bis 2016

Thüringen



(1) Jeder/jede ELB wird im jeweiligen 12-Monatszeitraum nur einmal als von einer neu festgestellten Sanktion betroffen gezählt. Wegen Mehrfachsanktionierung im Verlauf eines 12-Monatszeitraums (durchschnittlich: x ...) sind die neu sanktionierten ELB (in der Abbildung unten) im entsprechenden 12-Monatszeitraum von deutlich mehr neu festgestellten Sanktionen betroffen. (in der Abbildung oben)

Quelle: Statistik der Bundesagentur für Arbeit (BA), Statistik der Grundsicherung für Arbeitsuchende nach dem SGB II - Zeitreihe zu Sanktionen nach Ländern: Januar 2007 bis

Dezember 2016 (Erstellungstermin der Statistik der BA: 11. April 2017); eigene Darstellung (BIAJ.de)

Bremer **Institut** für **Arbeitsmarktforschung** und **Jugendberufshilfe** (BIAJ.de)