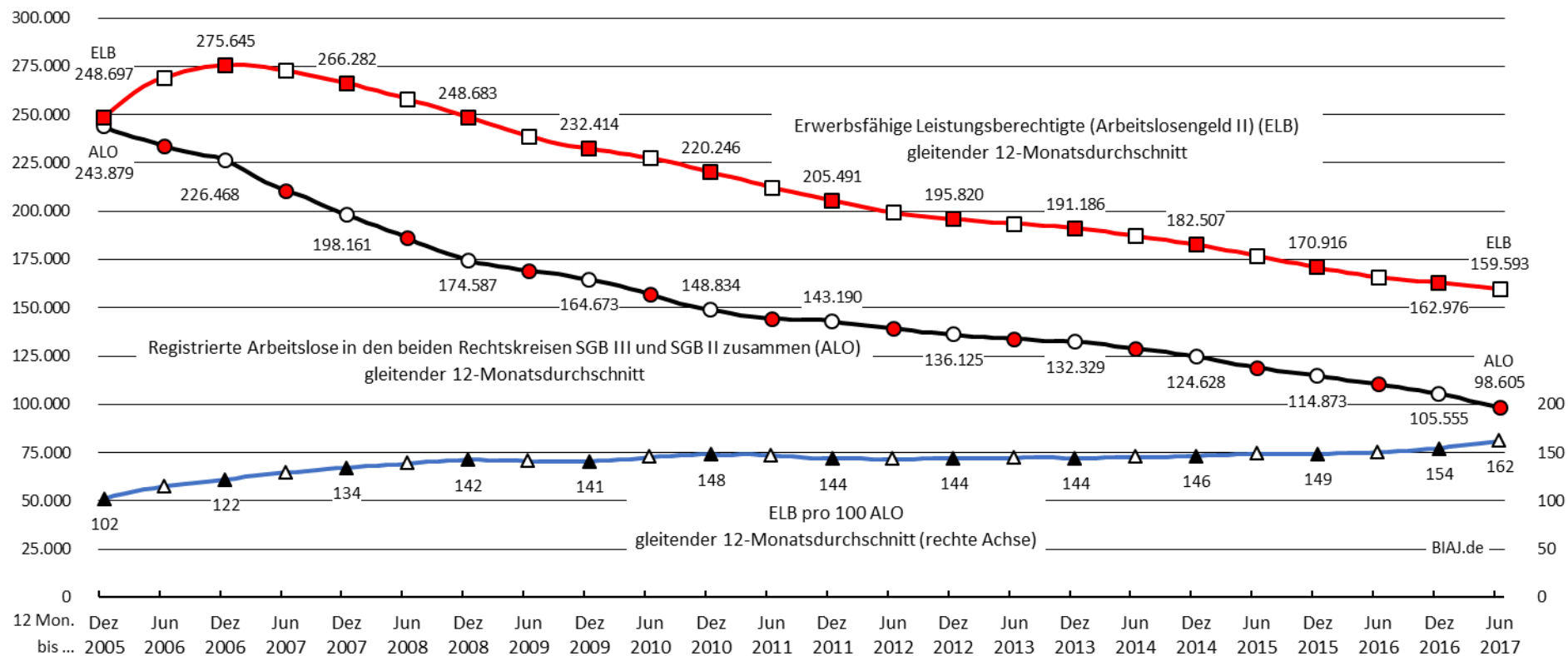


Seite 1 bis 14: http://biaj.de/images/2017-07-10_teil-1_alo-elb-012005-062017-bund-laender-abb.pdf.

Registrierte Arbeitslose insgesamt (ALO) und erwerbsfähige Leistungsberechtigte (ELB) - Brandenburg
gleitender 12-Monatsdurchschnitt bis einschließlich ... (Dezember 2005 ... Juni 2017)

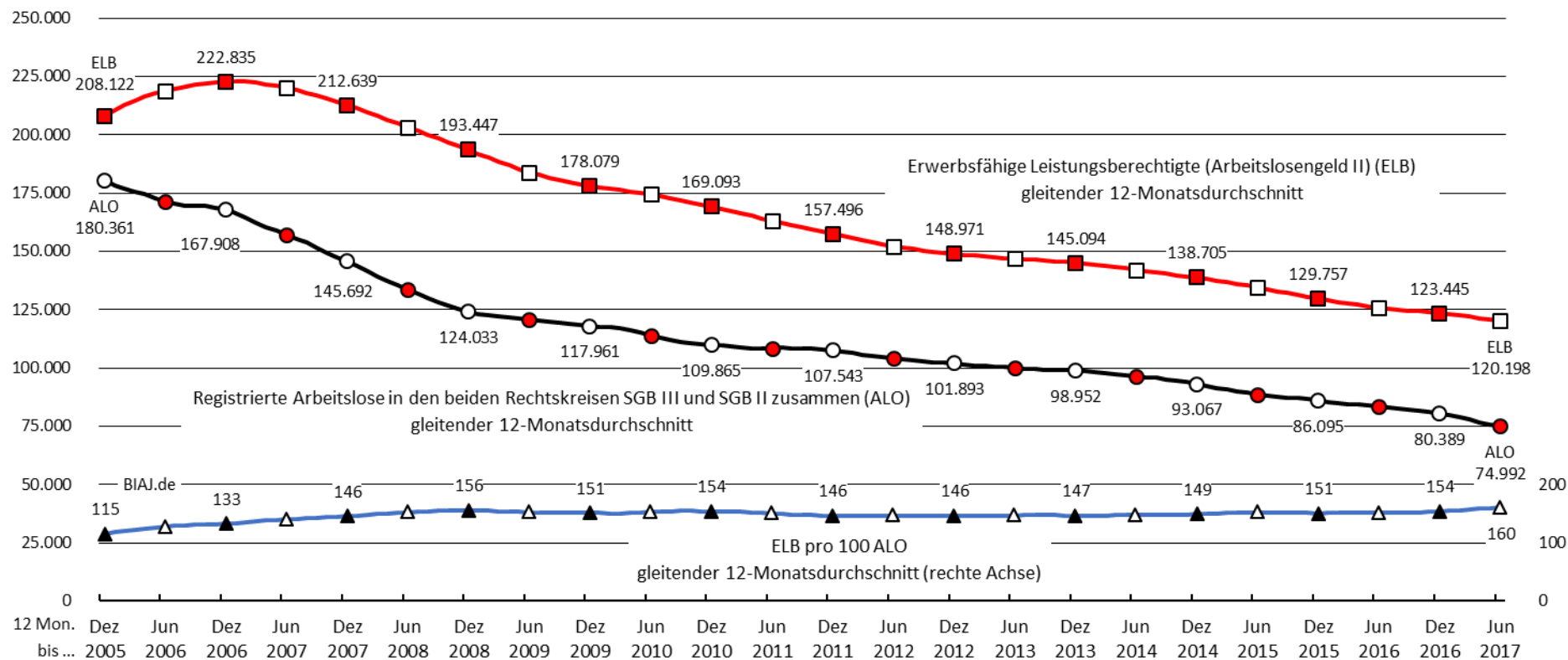
Abb. 13
BB



Quellen: Statistik der Bundesagentur für Arbeit, Arbeitsmarkt in Zahlen - Arbeitslosigkeit im Zeitverlauf (Erstellungsdatum: 22.06.2017) und Eckwerte der Grundsicherung SGB II (Monatszahlen) (Erstellungsdatum 30.06.2017; April bis Juni 2017 vorläufig); eigene Berechnungen
Bremer Institut für Arbeitsmarktforschung und Jugendberufshilfe (BIAJ.de)

Registrierte Arbeitslose insgesamt (ALO) und erwerbsfähige Leistungsberechtigte (ELB) - Mecklenburg-Vorpommern
 gleitender 12-Monatsdurchschnitt bis einschließlich ... (Dezember 2005 ... Juni 2017)

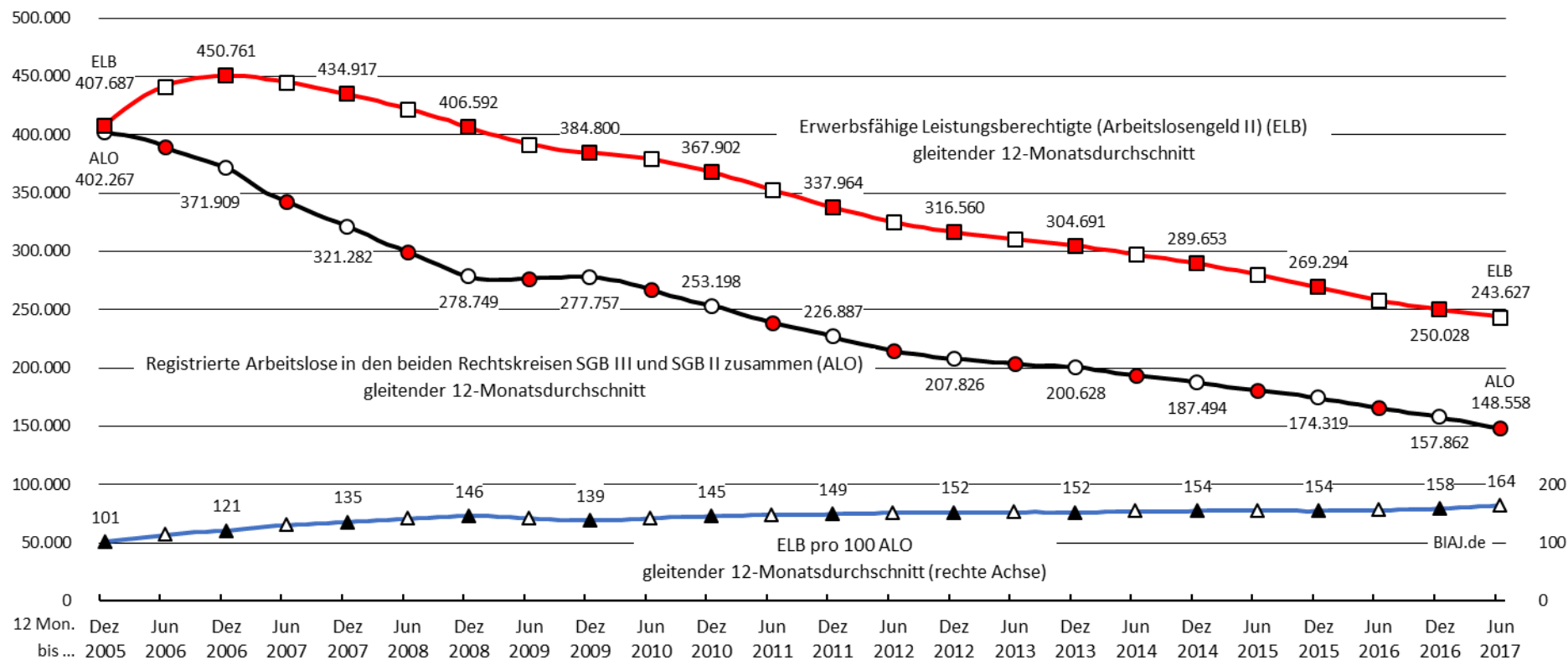
Abb. 14
MV



Quellen: Statistik der Bundesagentur für Arbeit, Arbeitsmarkt in Zahlen - Arbeitslosigkeit im Zeitverlauf (Erstellungsdatum: 22.06.2017) und Eckwerte der Grundsicherung SGB II (Monatszahlen) (Erstellungsdatum 30.06.2017; April bis Juni 2017 vorläufig); eigene Berechnungen Bremer Institut für Arbeitsmarktforschung und Jugendberufshilfe (BIAJ.de)

Registrierte Arbeitslose insgesamt (ALO) und erwerbsfähige Leistungsberechtigte (ELB) - Sachsen
 gleitender 12-Monatsdurchschnitt bis einschließlich ... (Dezember 2005 ... Juni 2017)

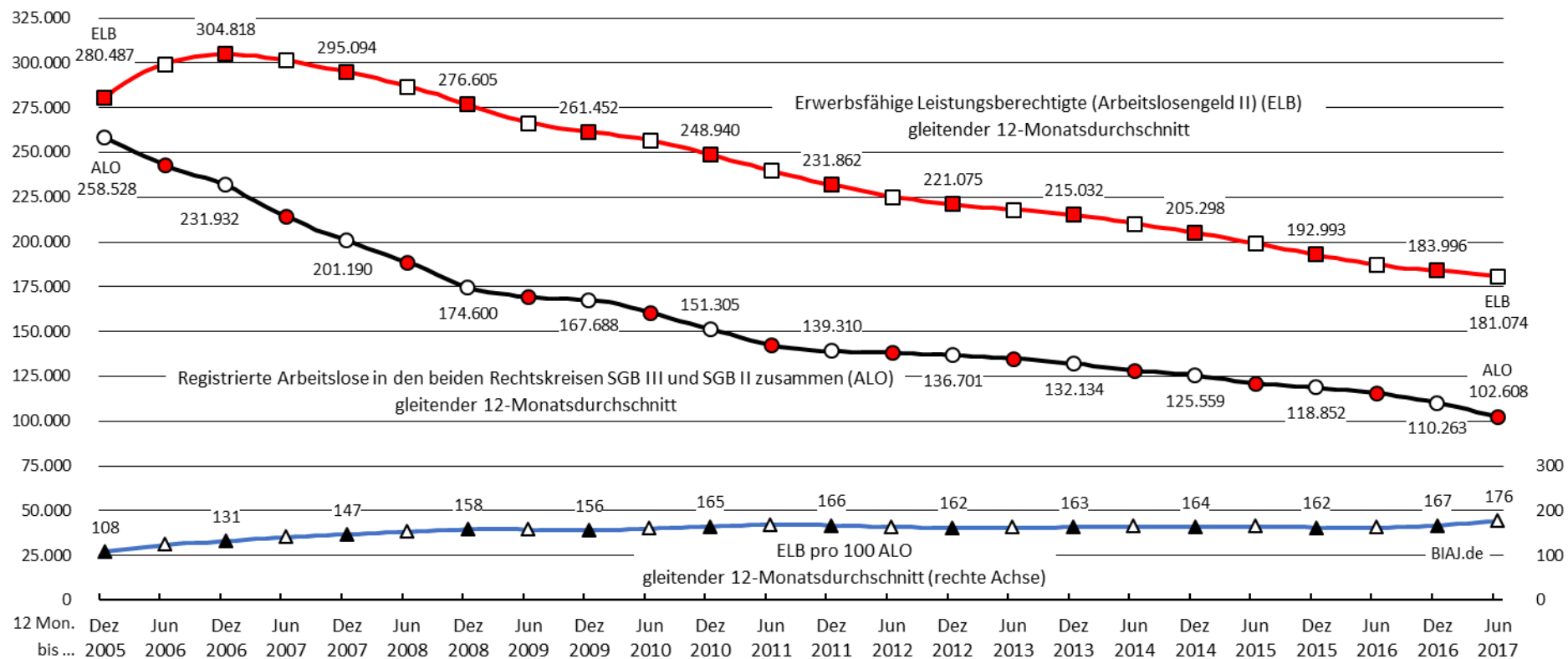
Abb. 15
SN



Quellen: Statistik der Bundesagentur für Arbeit, Arbeitsmarkt in Zahlen - Arbeitslosigkeit im Zeitverlauf (Erstellungsdatum: 22.06.2017) und Eckwerte der Grundsicherung SGB II (Monatszahlen) (Erstellungsdatum 30.06.2017; April bis Juni 2017 vorläufig); eigene Berechnungen Bremer Institut für Arbeitsmarktforschung und Jugendberufshilfe (BIAJ.de)

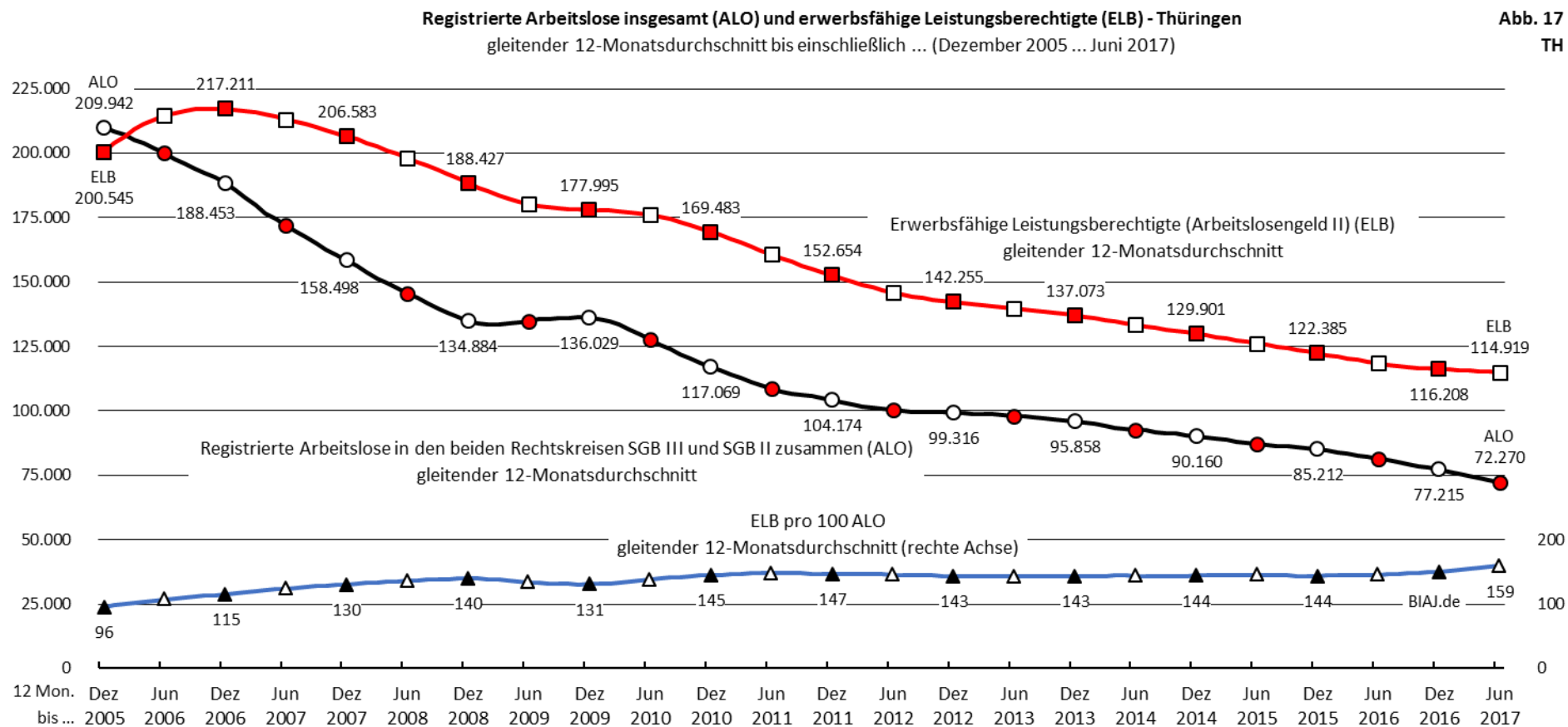
Registrierte Arbeitslose insgesamt (ALO) und erwerbsfähige Leistungsberechtigte (ELB) - Sachsen-Anhalt
 gleitender 12-Monatsdurchschnitt bis einschließlich ... (Dezember 2005 ... Juni 2017)

Abb. 16
ST



Quellen: Statistik der Bundesagentur für Arbeit, Arbeitsmarkt in Zahlen - Arbeitslosigkeit im Zeitverlauf (Erstellungsdatum: 22.06.2017) und Eckwerte der Grundsicherung SGB II (Monatszahlen) (Erstellungsdatum 30.06.2017; April bis Juni 2017 vorläufig); eigene Berechnungen Bremer Institut für Arbeitsmarktforschung und Jugendberufshilfe (BIAJ.de)

Abb. 17
TH



Quellen: Statistik der Bundesagentur für Arbeit, Arbeitsmarkt in Zahlen - Arbeitslosigkeit im Zeitverlauf (Erstellungsdatum: 22.06.2017) und Eckwerte der Grundsicherung SGB II (Monatszahlen) (Erstellungsdatum 30.06.2017; April bis Juni 2017 vorläufig); eigene Berechnungen Bremer Institut für Arbeitsmarktforschung und Jugendberufshilfe (BIAJ.de)

Registrierte Arbeitslose in beiden Rechtskreisen (SGB III und SGB II) (ALO) und erwerbsfähige Leistungsberechtigte (Arbeitslosengeld II) (ELB) Tabelle

Bund und Länder - Jahresdurchschnitt (12-Monatsdurchschnitt)

	ALO	2005	2006	2007	2008	2009	2010	2011	2012	2013	2014	2015	2016	0716-0617
DE	4.860.909	4.487.305	3.760.586	3.258.954	3.414.992	3.238.965	2.976.488	2.897.126	2.950.338	2.898.388	2.794.664	2.690.975	2.611.141	
SH	161.524	140.824	119.037	107.326	110.373	107.176	103.714	100.051	101.751	100.957	97.850	94.977	93.163	
HH	98.228	96.028	81.056	72.847	78.448	75.486	72.448	70.434	71.560	73.663	73.291	70.666	69.951	
NI	457.109	417.847	350.932	303.269	307.226	298.652	274.707	264.543	269.207	267.624	256.434	252.574	249.535	
HB	53.223	47.719	41.006	36.730	38.156	38.705	37.455	36.828	37.198	37.091	37.355	36.393	35.957	
NW	1.057.649	1.012.773	851.822	757.238	800.404	779.582	728.797	733.307	762.784	763.213	744.228	725.653	713.902	
HE	296.731	284.201	234.298	203.355	210.015	197.982	182.583	178.329	185.612	184.378	177.944	172.826	169.869	
RP	178.511	162.927	133.401	116.094	127.231	119.953	111.074	111.083	116.360	115.741	112.882	111.436	109.765	
BW	385.267	348.697	271.663	228.646	284.168	272.656	226.918	222.202	233.956	230.372	227.098	226.421	220.967	
BY	504.980	446.461	349.826	276.332	319.197	299.448	254.359	248.860	264.532	264.603	256.527	250.623	241.119	
SL	53.533	49.681	42.487	36.943	38.998	37.834	34.491	34.282	37.383	36.911	36.895	37.103	35.705	
BE	319.178	293.476	260.235	233.323	236.669	231.221	228.838	215.348	210.093	202.927	194.812	181.018	174.176	
BB	243.879	226.468	198.161	174.587	164.673	148.834	143.190	136.125	132.329	124.628	114.873	105.555	98.605	
MV	180.361	167.908	145.692	124.033	117.961	109.865	107.543	101.893	98.952	93.067	86.095	80.389	74.992	
SN	402.267	371.909	321.282	278.749	277.757	253.198	226.887	207.826	200.628	187.494	174.319	157.862	148.558	
ST	258.528	231.932	201.190	174.600	167.688	151.305	139.310	136.701	132.134	125.559	118.852	110.263	102.608	
TH	209.942	188.453	158.498	134.884	136.029	117.069	104.174	99.316	95.858	90.160	85.212	77.215	72.270	
ELB														
DE	4.749.378	5.367.877	5.239.544	4.973.153	4.865.963	4.837.846	4.564.997	4.402.946	4.389.820	4.354.239	4.327.206	4.311.782	4.362.359	
SH	169.712	184.808	178.675	170.697	165.768	164.602	159.293	155.687	155.690	154.926	155.638	156.054	159.731	
HH	137.590	149.115	148.380	144.326	142.080	142.257	134.597	130.580	130.075	129.718	131.377	132.517	134.876	
NI	433.087	497.023	489.141	468.475	458.862	455.617	430.080	412.691	409.960	406.529	405.340	406.704	414.674	
HB	67.159	73.148	70.985	68.288	67.351	68.611	66.903	65.855	66.219	66.567	68.759	70.255	71.566	
NW	1.016.518	1.202.765	1.192.356	1.152.461	1.146.893	1.171.343	1.131.907	1.115.001	1.131.399	1.143.465	1.161.292	1.170.903	1.190.896	
HE	272.963	321.722	319.760	308.224	305.556	303.040	285.075	278.302	282.020	286.303	290.300	290.744	297.371	
RP	166.505	185.472	179.413	170.335	169.298	169.449	157.782	152.982	153.453	155.157	157.260	160.493	166.273	
BW	315.133	364.869	348.554	324.630	331.826	343.311	314.539	298.584	301.069	301.914	306.811	316.443	327.090	
BY	365.675	404.187	379.389	347.287	346.424	346.449	313.205	294.625	295.031	296.336	299.792	310.414	319.051	
SL	57.519	64.328	62.831	60.012	59.789	59.708	55.623	53.591	55.032	55.965	57.679	63.901	65.935	
BE	401.976	449.173	454.545	444.665	437.375	437.796	430.527	420.369	416.798	411.294	407.615	396.701	395.484	
BB	248.697	275.645	266.282	248.683	232.414	220.246	205.491	195.820	191.186	182.507	170.916	162.976	159.593	
MV	208.122	222.835	212.639	193.447	178.079	169.093	157.496	148.971	145.094	138.705	129.757	123.445	120.198	
SN	407.687	450.761	434.917	406.592	384.800	367.902	337.964	316.560	304.691	289.653	269.294	250.028	243.627	
ST	280.487	304.818	295.094	276.605	261.452	248.940	231.862	221.075	215.032	205.298	192.993	183.996	181.074	
TH	200.545	217.211	206.583	188.427	177.995	169.483	152.654	142.255	137.073	129.901	122.385	116.208	114.919	
ELB pro 100 ALO														
DE	98	120	139	153	142	149	153	152	149	150	155	160	167	
SH	105	131	150	159	150	154	154	156	153	153	159	164	171	
HH	140	155	183	198	181	188	186	185	182	176	179	188	193	
NI	95	119	139	154	149	153	157	156	152	152	158	161	166	
HB	126	153	173	186	177	177	179	179	178	179	184	193	199	
NW	96	119	140	152	143	150	155	152	148	150	156	161	167	
HE	92	113	136	152	145	153	156	156	152	155	163	168	175	
RP	93	114	134	147	133	141	142	138	132	134	139	144	151	
BW	82	105	128	142	117	126	139	134	129	131	135	140	148	
BY	72	91	108	126	109	116	123	118	112	112	117	124	132	
SL	107	129	148	162	153	158	161	156	147	152	156	172	185	
BE	126	153	175	191	185	189	188	195	198	203	209	219	227	
BB	102	122	134	142	141	148	144	144	144	146	149	154	162	
MV	115	133	146	156	151	154	146	146	147	149	151	154	160	
SN	101	121	135	146	139	145	149	152	152	154	154	158	164	
ST	108	131	147	158	156	165	166	162	163	164	162	167	176	
TH	96	115	130	140	131	145	147	143	143	144	144	150	159	
Max	140	155	183	198	185	189	188	195	198	203	209	219	227	
Min	72	91	108	126	109	116	123	118	112	112	117	124	132	

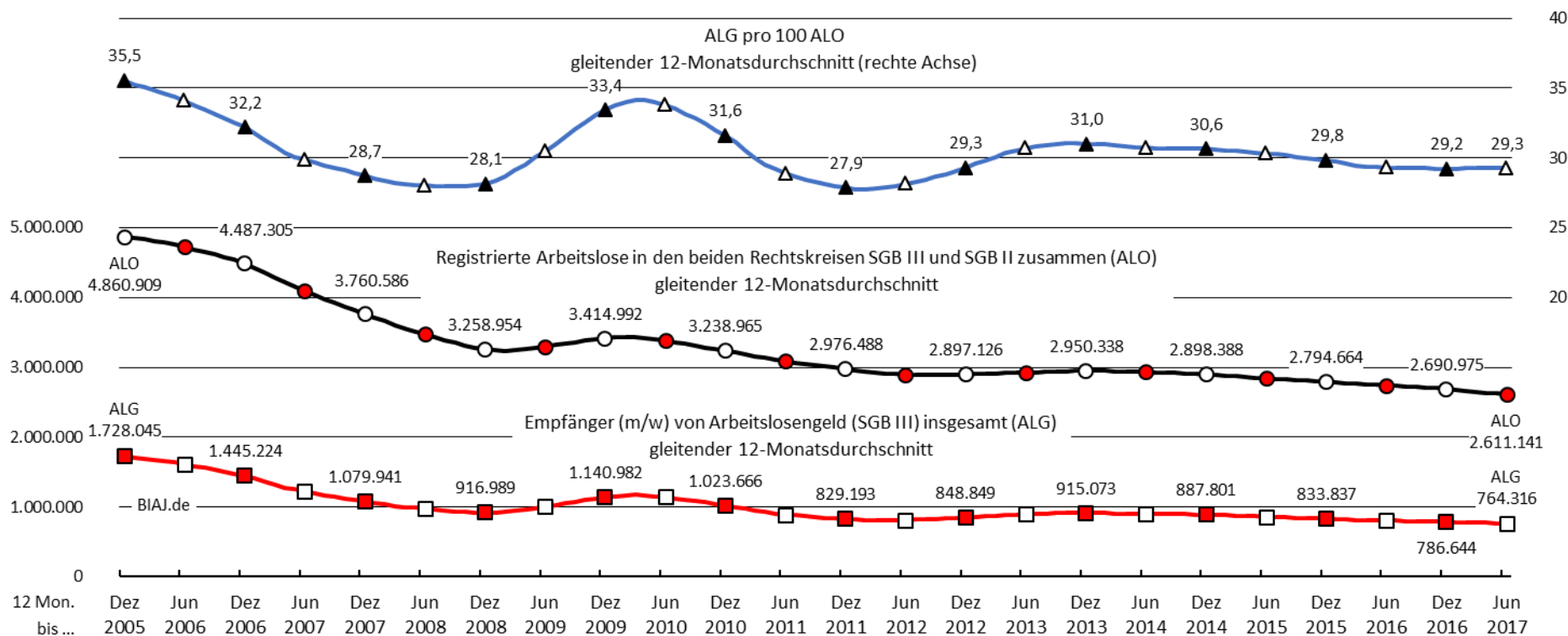
Quellen: siehe unter Abbildungen auf Seite 2 bis 18

Bremer Institut für Arbeitsmarktforschung und Jugendberufshilfe (BIAJ.de)

BIAJ-Spendenkonto: Bank für Sozialwirtschaft AG – BIC: BFSWDE33HAN – IBAN: DE44 2512 0510 0007 4863 00

Registrierte Arbeitslose insgesamt (ALO) und Empfänger (m/w) von Arbeitslosengeld SGB III (ALG)* - Bundesrepublik Deutschland
gleitender 12-Monatsdurchschnitt bis einschließlich ... (Dezember 2005 ... Juni 2017)

Abb. 18
DE_ALG

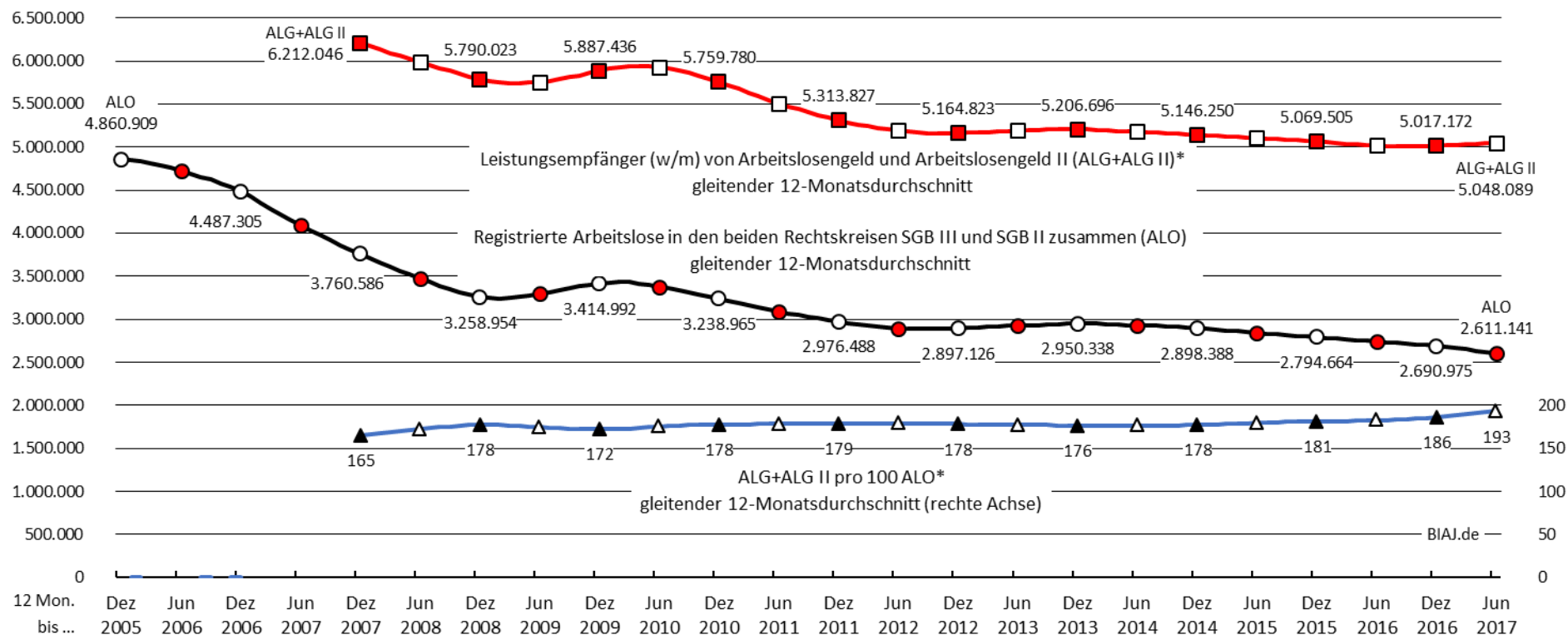


* als arbeitslos und nicht als arbeitslos registrierte Empfänger (m/w) des beitragsfinanzierten Arbeitslosengeldes (SGB III)

Quellen: Statistik der Bundesagentur für Arbeit, Arbeitsmarkt in Zahlen - Arbeitslosigkeit im Zeitverlauf (Erstellungsdatum: 22.06.2017) und Arbeitslosengeld SGB III (Zeitreihen Monats- und Jahreszahlen; Mai und Juni 2017 vorläufige Daten aus Arbeitsmarktbericht); eigene Berechnungen

Bremer Institut für Arbeitsmarktforschung und Jugendberufshilfe (BIAJ.de)

Registrierte Arbeitslose insgesamt (ALO) und Leistungsempfänger (w/m) von Arbeitslosengeld und Arbeitslosengeld II* - Bundesrepublik Deutschland **Abb. 19**
DE_ALG+ALG2
gleitender 12-Monatsdurchschnitt bis einschließlich ... (Dezember 2005 bzw. Dezember 2007 ... Juni 2017)



* Empfängerinnen und Empfänger von Arbeitslosengeld (SGB III) plus erwerbsfähige Leistungsberechtigte (Arbeitslosengeld II) minus Aufstocker (w/m) (keine Daten vor Januar 2007)
 Quellen: Statistik der Bundesagentur für Arbeit, Arbeitsmarkt in Zahlen - Arbeitslosigkeit im Zeitverlauf (Erstellungsdatum: 22.06.2017), Eckwerte der Grundsicherung SGB II (Monatszahlen) (Erstellungsdatum 30.06.2017; April bis Juni 2017 vorläufig) und Arbeitslosengeld SGB III (Zeitreihen Monats- und Jahreszahlen ab 1991); eigene Berechnungen
 Bremer Institut für Arbeitsmarktforschung und Jugendberufshilfe (BIAJ.de)