

Grundsicherung im Alter in den Städten Bremen und Hamburg: Ein Altersquerschnitt am 31.12.2017¹

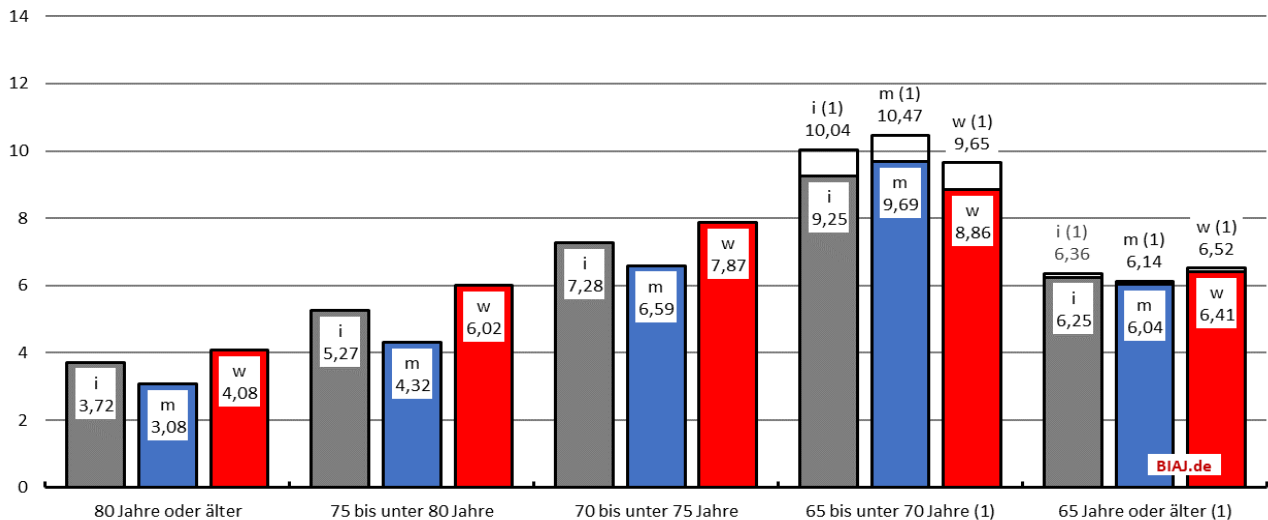
(BIAJ) Je jünger die Menschen im Alter von 65 Jahren und älter (bzw. Regelaltersgrenze und älter), je höher ist der Anteil der Menschen, die auf Grundsicherung im Alter (und bei Erwerbsminderung) angewiesen sind und denen diese Leistung auf Antrag bewilligt wurde. (siehe **BIAJ-Abbildungen** unten) Drei naheliegende (hier nicht weiter untersuchte und nicht gewichtete) Erklärungen: a) der Anteil der Menschen mit sehr geringem Einkommen (insbesondere Rente), die ins Rentenalter hineinwachsen, nimmt zu, b) die Lebenserwartung der Menschen im Rentenalter mit sehr geringem Einkommen ist geringer als die der Menschen, die nicht auf Grundsicherung angewiesen sind („arme ältere Menschen – insbesondere Männer - sterben früher“), c) der Anteil der Menschen, die trotz sehr geringem Einkommen bei Eintritt ins Rentenalter keine Grundsicherung im Alter beantragen („verdeckte Armut“), ist gesunken. ■

Bremen, 25. Februar 2019

Paul. M. Schröder, BIAJ.de

Grundsicherung im Alter und bei Erwerbsminderung (Viertes Kapitel SGB XII) in Altersgruppen ab 65 Jahre bzw. ab Regelaltersgrenze (1) Anteil an der altersgleichen Bevölkerung in Prozent - Freie Hansestadt Bremen - 31. Dezember 2017

Abb. 1 (HB_S)



i = insgesamt; m = männlich; w = weiblich

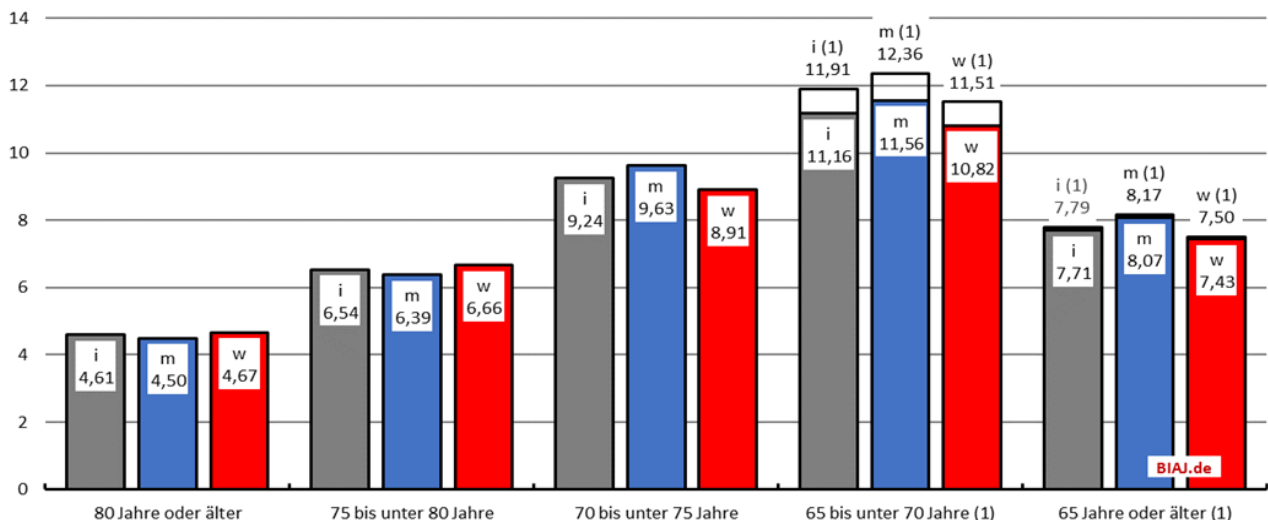
(1) Regelaltersgrenze für die Grundsicherung im Alter gemäß § 235 Absatz 2 SGB VI (am 31.12.2017: 65 Jahre und sechs Monate)

Quellen: Statistisches Landesamt Bremen, Empfänger von Grundsicherung im Alter und bei Erwerbsminderung nach Altersgruppen (SGB XII) und Bevölkerung nach Geschlecht, Nationalität und Altersgruppen bis 90+; Statistische Ämter des Bundes und der Länder (Regionaldatenbank), Empfänger nach Geschlecht, Ort der Leistungserbringung, Altersgruppen und Nationalität; eigene Berechnungen

Bremer Institut für Arbeitsmarktforschung und Jugendberufshilfe (BIAJ)

Grundsicherung im Alter und bei Erwerbsminderung (Viertes Kapitel SGB XII) in Altersgruppen ab 65 Jahre bzw. ab Regelaltersgrenze (1) Anteil an der altersgleichen Bevölkerung in Prozent - Freie und Hansestadt Hamburg - 31. Dezember 2017

Abb. 2 (HH)



i = insgesamt; m = männlich; w = weiblich

(1) Regelaltersgrenze für die Grundsicherung im Alter gemäß § 235 Absatz 2 SGB VI (am 31.12.2017: 65 Jahre und sechs Monate)

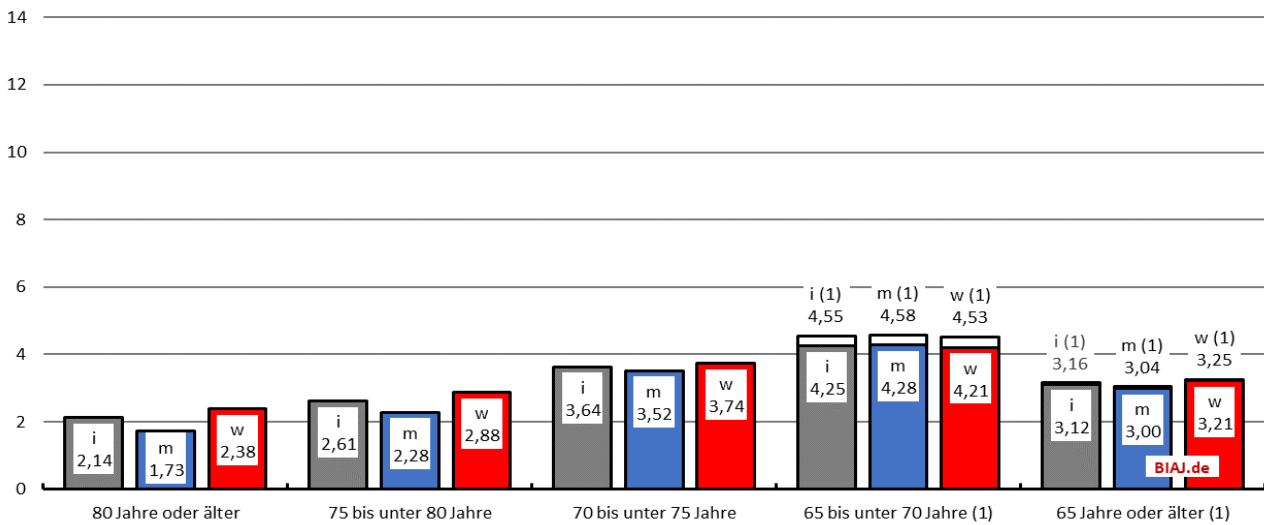
Quellen: Statistisches Amt für Hamburg und Schleswig Holstein, Grundsicherung im Alter und bei Erwerbsminderung in Hamburg 2017 (herausgegeben am 12.02.2019); Statistische Ämter des Bundes und der Länder (Regionaldatenbank), Empfänger nach Geschlecht, Ort der Leistungserbringung, Altersgruppen und Nationalität; Statistisches Bundesamt, Bevölkerung: Bundesländer, Stichtag 31.12.2017, Geschlecht, Altersjahre; eigene Berechnungen

Bremer Institut für Arbeitsmarktforschung und Jugendberufshilfe (BIAJ)

¹ Siehe dazu auch die **BIAJ-Kurzmitteilung** „Eine irreführende (falsche) Antwort des Bremer Senats zur Grundsicherung im Alter und bei Erwerbsminderung“ - <http://biaj.de/archiv-kurzmitteilungen/1197-eine-irrefuehrende-falsche-antwort-des-bremer-senats-zur-grundsicherung-im-alter-und-bei-erwerbsminderung.html> – vom 21. Februar 2019 und hier: <http://www.biaj.de/component/tortags/tag/rente.html>.

Grundsicherung im Alter und bei Erwerbsminderung (Viertes Kapitel SGB XII) in Altersgruppen ab 65 Jahre bzw. ab Regelaltersgrenze (1)
Anteil an der altersgleichen Bevölkerung in Prozent - Bundesrepublik Deutschland - 31. Dezember 2017

Abb. 3 (DE)



i = insgesamt; m = männlich; w = weiblich

(1) Regelaltersgrenze für die Grundsicherung im Alter gemäß § 235 Absatz 2 SGB VI (am 31.12.2017: 65 Jahre und sechs Monate)

Quellen: Statistisches Bundesamt (Destatis), G 1 Empfängerinnen und Empfänger von Grundsicherung im Alter und bei Erwerbsminderung (4. Kapitel SGB XII) am Ende des 4. Quartals 2017 nach Altersgruppen und Bevölkerung (Bevölkerungsfortschreibung auf Basis des Zensus 2011), Stichtag 31.12.2017, Geschlecht, Altersjahre; eigene Berechnungen

Bremer Institut für Arbeitsmarktforschung und Jugendberufshilfe (BIAJ)

Berechnungsgrundlagen für Abbildung 3

BIAJ-Tabelle (DE)

Anteil der Empfänger und Empfängerinnen von Grundsicherung im Alter und bei Erwerbsminderung

	80 Jahre oder älter	75 bis unter 80 Jahre	70 bis unter 75 Jahre	65 bis unter 70 Jahre	65 Jahre oder älter	Regelaltersgrenze (1) ... bis unter 70 Jahre	... oder älter
	in %	in %	in %	in %	in %	in %	in %
insgesamt	2,14	2,61	3,64	4,25	3,12	4,55	3,16
männlich	1,73	2,28	3,52	4,28	3,00	4,58	3,04
weiblich	2,38	2,88	3,74	4,21	3,21	4,53	3,25

Empfänger von Grundsicherung im Alter und bei Erwerbsminderung nach Altersgruppen

	80 Jahre oder älter	75 bis unter 80 Jahre	70 bis unter 75 Jahre	65 bis unter 70 Jahre	65 Jahre oder älter	Regelaltersgrenze (1) ... bis unter 70 Jahre	... oder älter
	abs.	abs.	abs.	abs.	abs.	abs.	abs.
insgesamt	110.260	110.711	131.328	200.029	552.328	191.791	544.090
männlich	33.020	43.058	59.326	96.368	231.772	92.261	227.665
weiblich	77.240	67.653	72.002	103.661	320.556	99.530	316.425

Bevölkerung gemäß Bevölkerungsfortschreibung

	80 Jahre oder älter	75 bis unter 80 Jahre	70 bis unter 75 Jahre	65 bis unter 70 Jahre	65 Jahre oder älter	Regelaltersgrenze (1) ... bis unter 70 Jahre	... oder älter
	abs.	abs.	abs.	abs.	abs.	abs.	abs.
insgesamt	5.150.685	4.235.423	3.611.909	4.711.694	17.709.711	4.211.853	17.209.870
männlich	1.905.166	1.884.435	1.684.492	2.252.151	7.726.244	2.012.458	7.486.551
weiblich	3.245.519	2.350.988	1.927.417	2.459.543	9.983.467	2.199.395	9.723.319

(1) Regelaltersgrenze für die Grundsicherung im Alter gemäß § 235 Absatz 2 SGB VI (am 31.12.2017: 65 Jahre und sechs Monate)

Quellen: siehe Abbildung 3 (DE)

Bremer Institut für Arbeitsmarktforschung und Jugendberufshilfe (BIAJ.de)

Die BIAJ-Abbildung 3 (mit gegenüber Abb. 1 und 2 unveränderter Skalierung) und die BIAJ-Tabelle wurden am 25. Februar 2019 (20:50 Uhr) ergänzt.