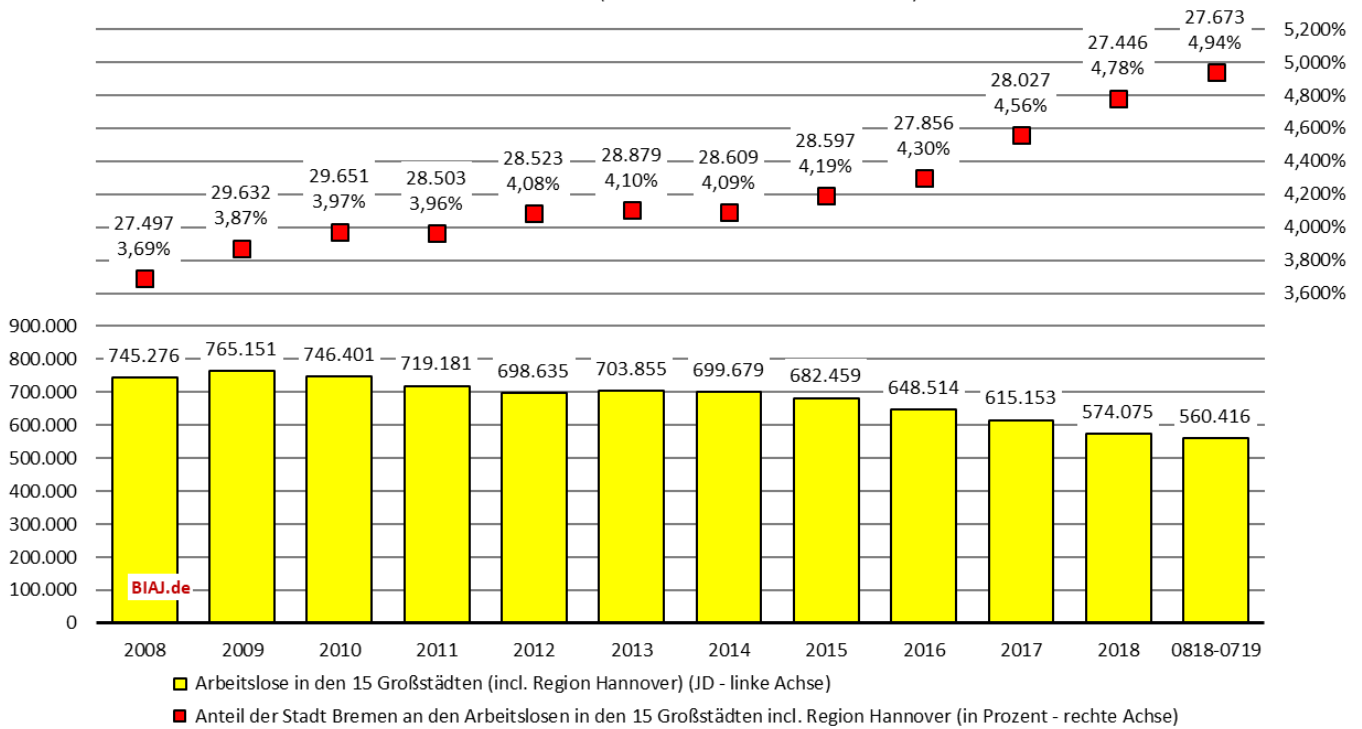


Anteil der in der Stadt Bremen lebenden Arbeitslosen an den in den 15 Großstädten (incl. Region Hannover) registrierten Arbeitslosen in 2008 bis Juli 2019 (Jahres- bzw. 12-Monatsdurchschnitt)

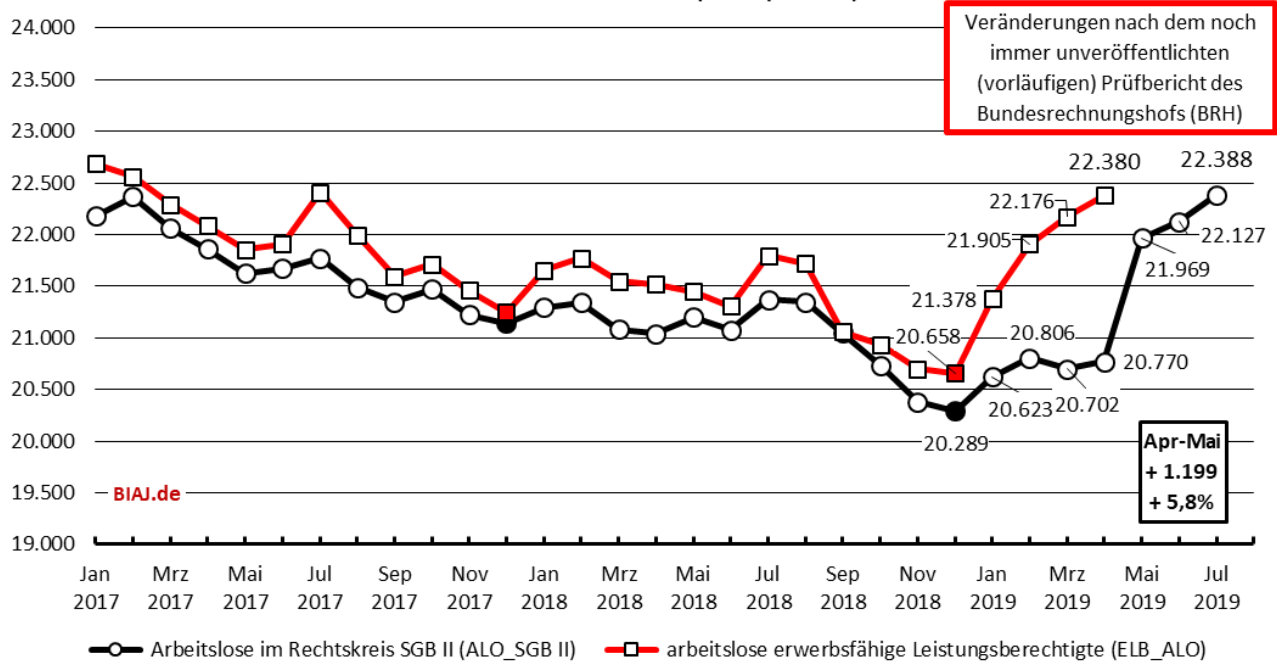


Quelle: Statistik der Bundesagentur für Arbeit; eigene Berechnungen (BIAJ) - Stand: 31.07.2019
Bremer Institut für Arbeitsmarktforschung und Jugendberufshilfe (BIAJ.de)

Siehe dazu auch: **Arbeitslose 2008-2018: Bremens Anteil an den registrierten Arbeitslosen** (<http://biaj.de/archiv-materialien/1181-arbeitslose-2008-2018-bremens-anteil-an-den-registrierten-arbeitslosen.html>)

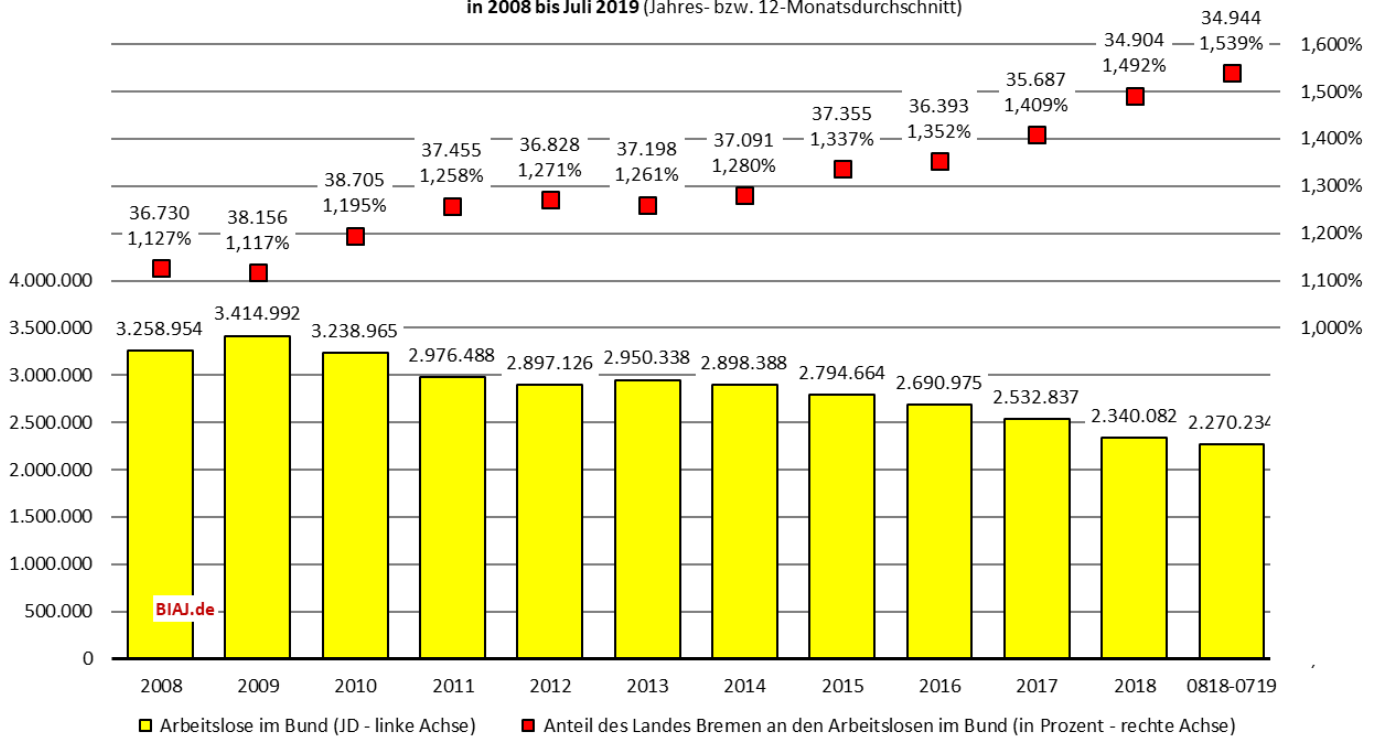
... und ein Blick auf den Rechtskreis SGB II (Hartz IV) und die arbeitslosen ELB in der Stadt Bremen (Monatsbestände)

Bremen, Stadt: Arbeitslose im Rechtskreis SGB II (ALO_SGB II) und arbeitslose erwerbsfähige Leistungsberechtigte (ELB_ALO) Januar 2017 bis Juli 2019 (bzw. April 2019)



Quellen: Statistik der Bundesagentur für Arbeit, a) Strukturen der Grundsicherung SGB II (Zeitreihe Monats- und Jahreszahlen ab 2005; Erstellungsdatum: 31.07.2019 - Wartezeit: drei Monate), b) Arbeitslose und Arbeitsuchende (Zeitreihe Monatszahlen ab Januar 2008, Juli 2019 - zeitnah, keine Wartezeit)
Bremer Institut für Arbeitsmarktforschung und Jugendberufshilfe (BIAJ.de)

**Anteil der im Land Bremen lebenden Arbeitslosen an den
in der Bundesrepublik Deutschland registrierten Arbeitslosen
in 2008 bis Juli 2019 (Jahres- bzw. 12-Monatsdurchschnitt)**



Quelle: Statistik der Bundesagentur für Arbeit, Arbeitslosigkeit im Zeitverlauf; eigene Berechnungen (BIAJ) - Stand: 31.07.2019
Bremer Institut für Arbeitsmarktforschung und Jugendberufshilfe (BIAJ.de)