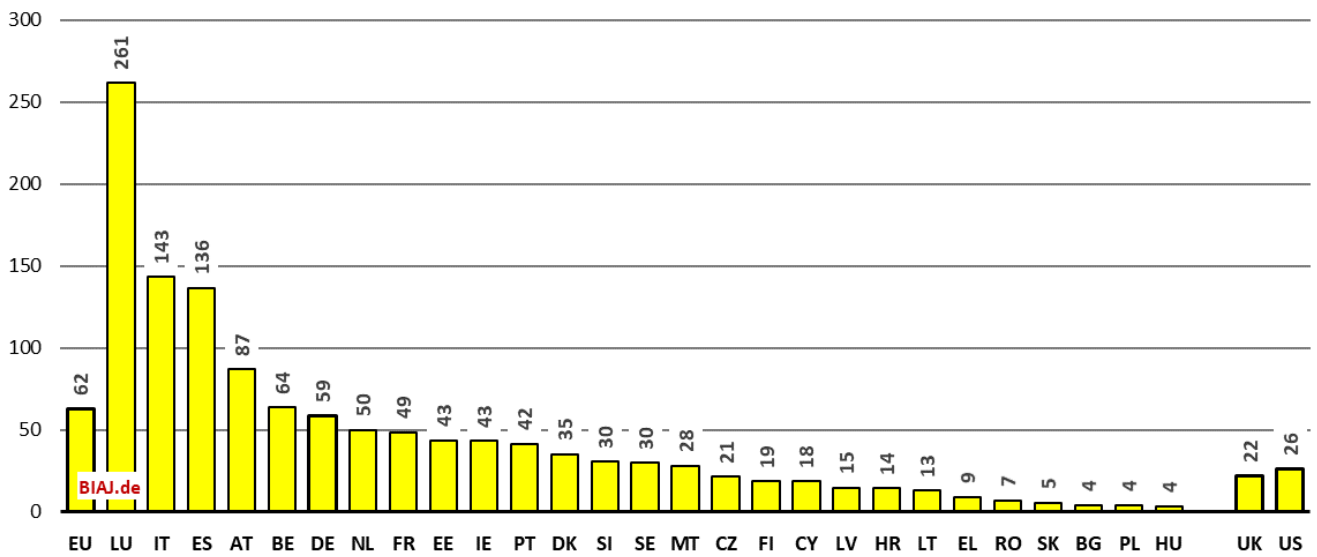
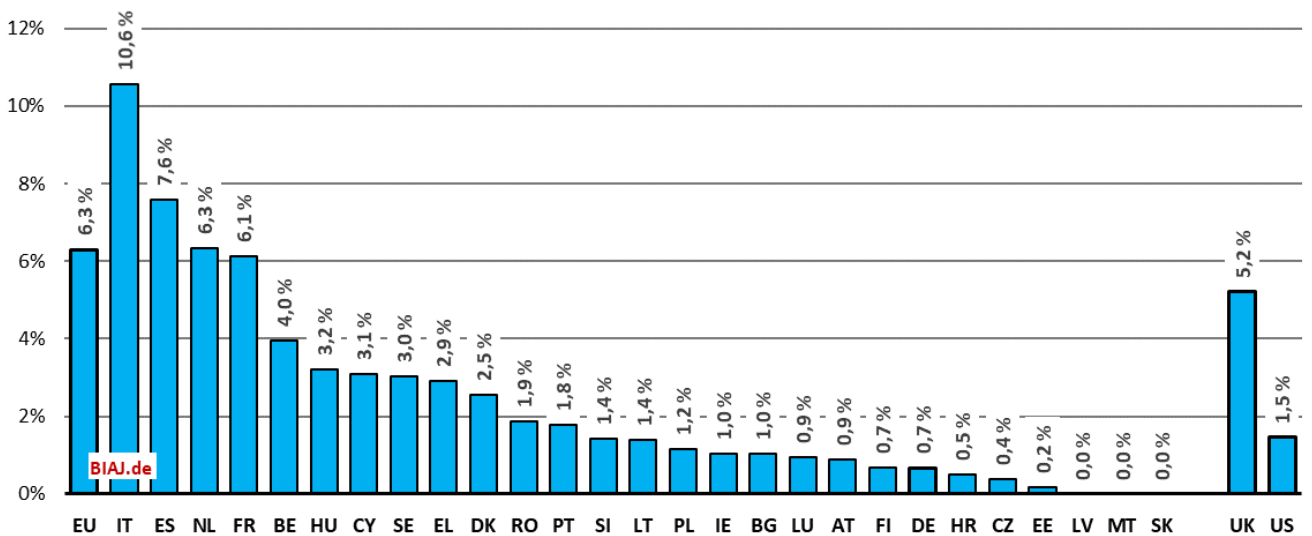


Gemeldete COVID-19-Fälle (WHO: Total confirmed cases) pro 100.000 Einwohner_innen
Europäische Union (EU27), UK und USA - 28.03.2020 10:00 CET



WHO, Coronavirus disease 2019 (COVID-19) Situation Report 68; Eurostat und census.gov (Bevölkerung); eigene Berechnungen (BIAJ)
Bremer Institut für Arbeitsmarktforschung und Jugendberufshilfe (BIAJ.de)

Anteil der gemeldeten COVID-19-Todesfälle (WHO: Total deaths) an den gemeldeten
COVID-19-Fällen insgesamt (WHO: Total confirmed cases) in Prozent (case mortality rate)
Europäische Union (EU27), UK und USA - 28.03.2020 10:00 CET

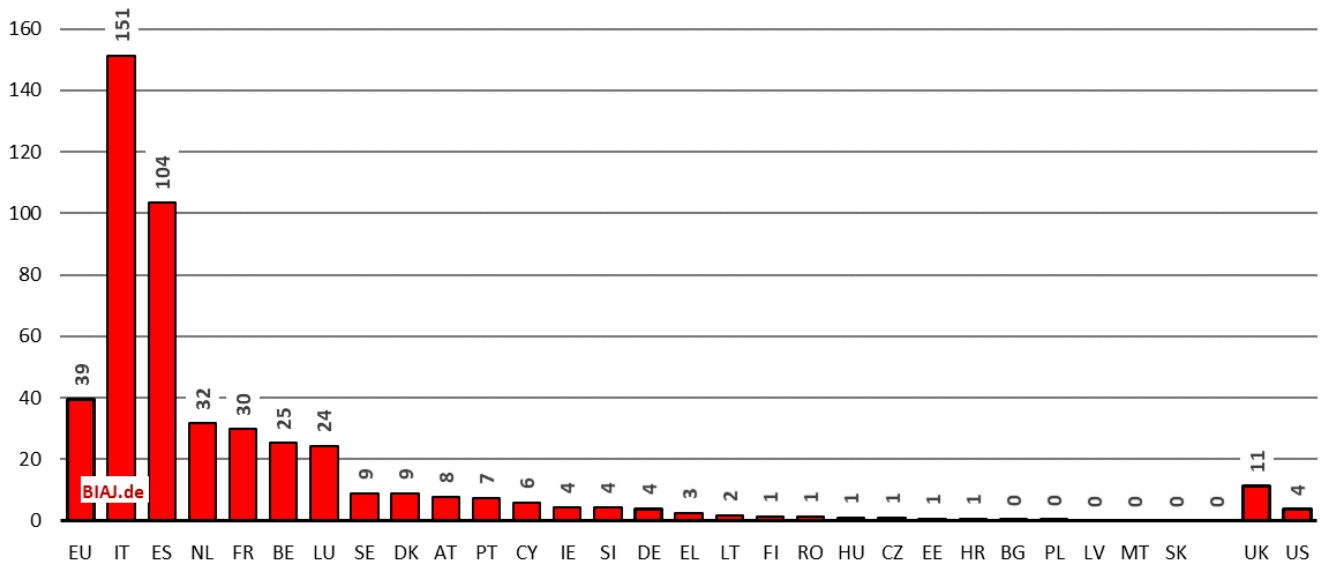


WHO, Coronavirus disease 2019 (COVID-19) Situation Report 68; eigene Berechnungen (BIAJ)
Bremer Institut für Arbeitsmarktforschung und Jugendberufshilfe (BIAJ.de)

Ländercodes EU

Belgien (BE)	Frankreich (FR)	Niederlande (NL)
Griechenland (EL)	Ungarn (HU)	Finnland (FI)
Litauen (LT)	Slowenien (SI)	Estland (EE)
Portugal (PT)	Dänemark (DK)	Zypern (CY)
Bulgarien (BG)	Kroatien (HR)	Österreich (AT)
Spanien (ES)	Malta (MT)	Schweden (SE)
Luxemburg (LU)	Slowakei (SK)	Irland (IE)
Rumänien (RO)	Deutschland (DE)	Lettland (LV)
Tschechien (CZ)	Italien (IT)	Polen (PL)

Gemeldete COVID-19-Todesfälle (WHO: Total deaths) pro eine Million Einwohner_innen
Europäische Union (EU27), UK und USA - 28.03.2020 10:00 CET



WHO, Coronavirus disease 2019 (COVID-19) Situation Report 68; Eurostat und census.gov (Bevölkerung); eigene Berechnungen (BIAJ)
Bremer Institut für Arbeitsmarktforschung und Jugendberufshilfe (BIAJ.de)

Ländercodes EU

Belgien (BE)
Griechenland (EL)
Litauen (LT)
Portugal (PT)
Bulgarien (BG)
Spanien (ES)
Luxemburg (LU)
Rumänien (RO)
Tschechien (CZ)

Frankreich (FR)
Ungarn (HU)
Slowenien (SI)
Dänemark (DK)
Kroatien (HR)
Malta (MT)
Slowakei (SK)
Deutschland (DE)
Italien (IT)

Niederlande (NL)
Finnland (FI)
Estland (EE)
Zypern (CY)
Österreich (AT)
Schweden (SE)
Irland (IE)
Lettland (LV)
Polen (PL)