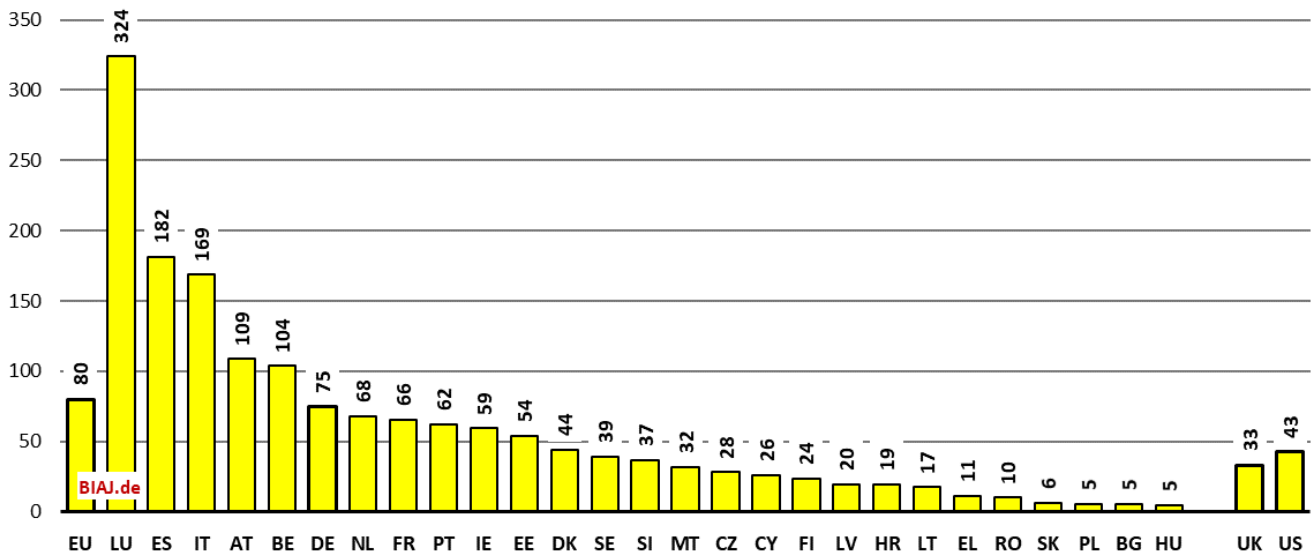
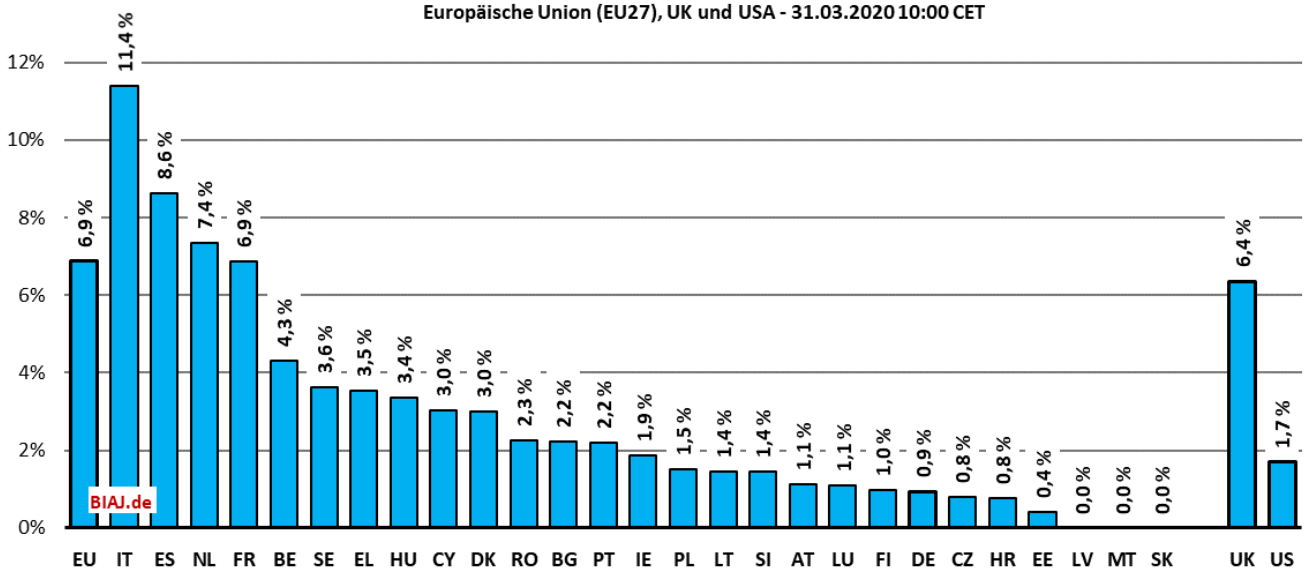


Gemeldete COVID-19-Fälle (WHO: Total confirmed cases) pro 100.000 Einwohner\_innen  
Europäische Union (EU27), UK und USA - 31.03.2020 10:00 CET



WHO, Coronavirus disease 2019 (COVID-19) Situation Report 71; Eurostat und census.gov (Bevölkerung); eigene Berechnungen (BIAJ)  
Bremer Institut für Arbeitsmarktforschung und Jugendberufshilfe (BIAJ.de)

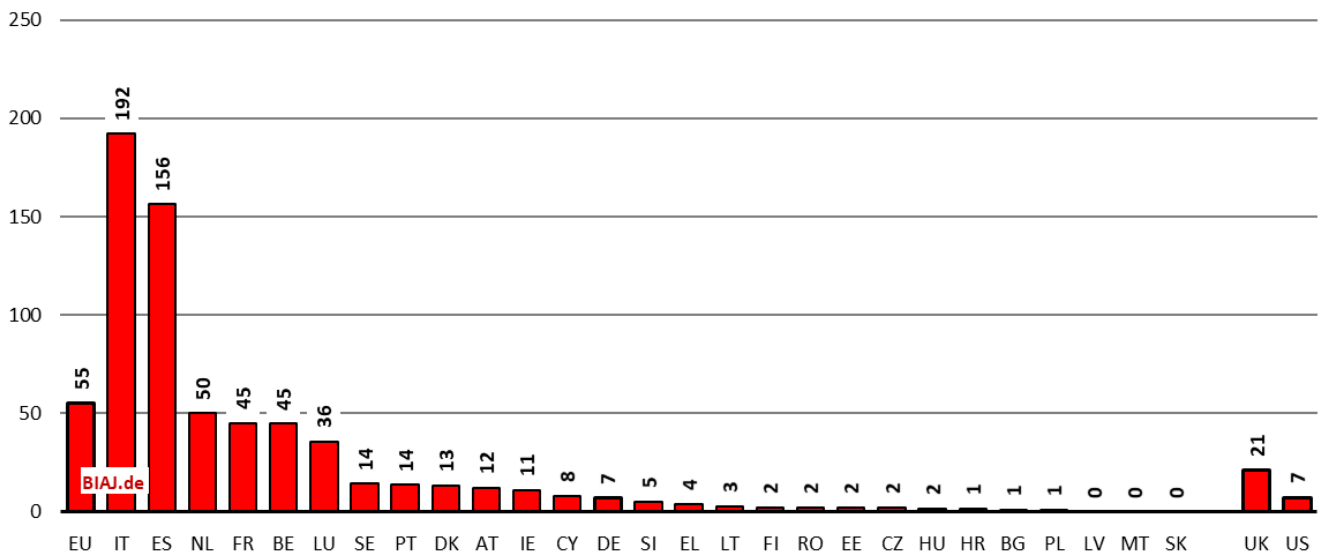
Anteil der gemeldeten COVID-19-Todesfälle (WHO: Total deaths) an den gemeldeten COVID-19-Fällen insgesamt (WHO: Total confirmed cases) in Prozent (case mortality rate)  
Europäische Union (EU27), UK und USA - 31.03.2020 10:00 CET



WHO, Coronavirus disease 2019 (COVID-19) Situation Report 71; eigene Berechnungen (BIAJ)  
Bremer Institut für Arbeitsmarktforschung und Jugendberufshilfe (BIAJ.de)

**Ländercodes EU**

- |                   |                  |                  |
|-------------------|------------------|------------------|
| Belgien (BE)      | Frankreich (FR)  | Niederlande (NL) |
| Griechenland (EL) | Ungarn (HU)      | Finnland (FI)    |
| Litauen (LT)      | Slowenien (SI)   | Estland (EE)     |
| Portugal (PT)     | Dänemark (DK)    | Zypern (CY)      |
| Bulgarien (BG)    | Kroatien (HR)    | Österreich (AT)  |
| Spanien (ES)      | Malta (MT)       | Schweden (SE)    |
| Luxemburg (LU)    | Slowakei (SK)    | Irland (IE)      |
| Rumänien (RO)     | Deutschland (DE) | Lettland (LV)    |
| Tschechien (CZ)   | Italien (IT)     | Polen (PL)       |



WHO, Coronavirus disease 2019 (COVID-19) Situation Report 71; Eurostat und census.gov (Bevölkerung); eigene Berechnungen (BIAJ)  
Bremer Institut für Arbeitsmarktforschung und Jugendberufshilfe (BIAJ.de)

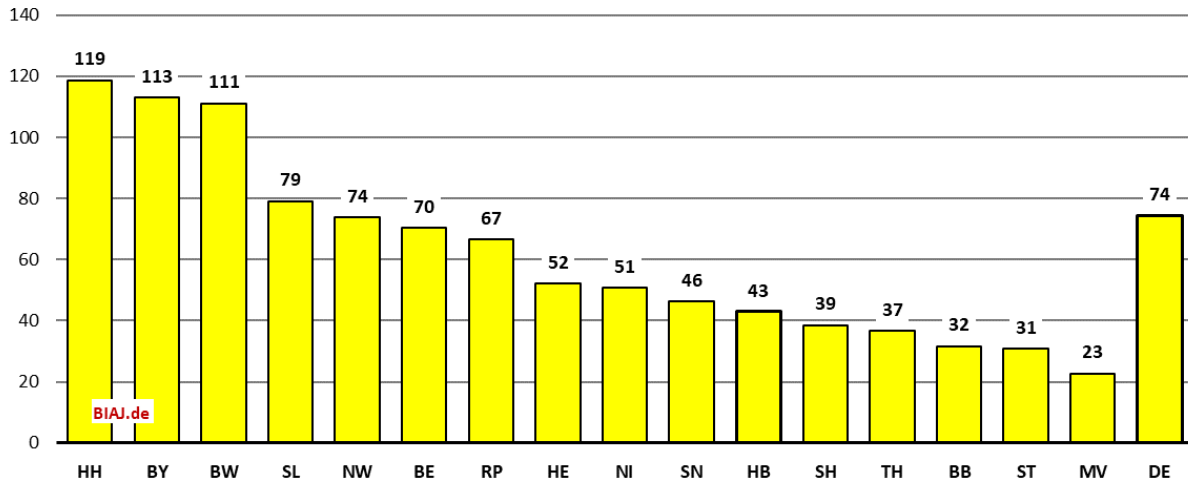
**Ländercodes EU**

Belgien (BE)	Frankreich (FR)	Niederlande (NL)
Griechenland (EL)	Ungarn (HU)	Finnland (FI)
Litauen (LT)	Slowenien (SI)	Estland (EE)
Portugal (PT)	Dänemark (DK)	Zypern (CY)
Bulgarien (BG)	Kroatien (HR)	Österreich (AT)
Spanien (ES)	Malta (MT)	Schweden (SE)
Luxemburg (LU)	Slowakei (SK)	Irland (IE)
Rumänien (RO)	Deutschland (DE)	Lettland (LV)
Tschechien (CZ)	Italien (IT)	Polen (PL)

**Anhang: Bundesländer am selben Tag (31.03.2020)**

Gemeldete COVID-19-Fälle (RKI) pro 100.000 Einwohner\_innen  
Bundesländer und Bund - 31.03.2020 0:00

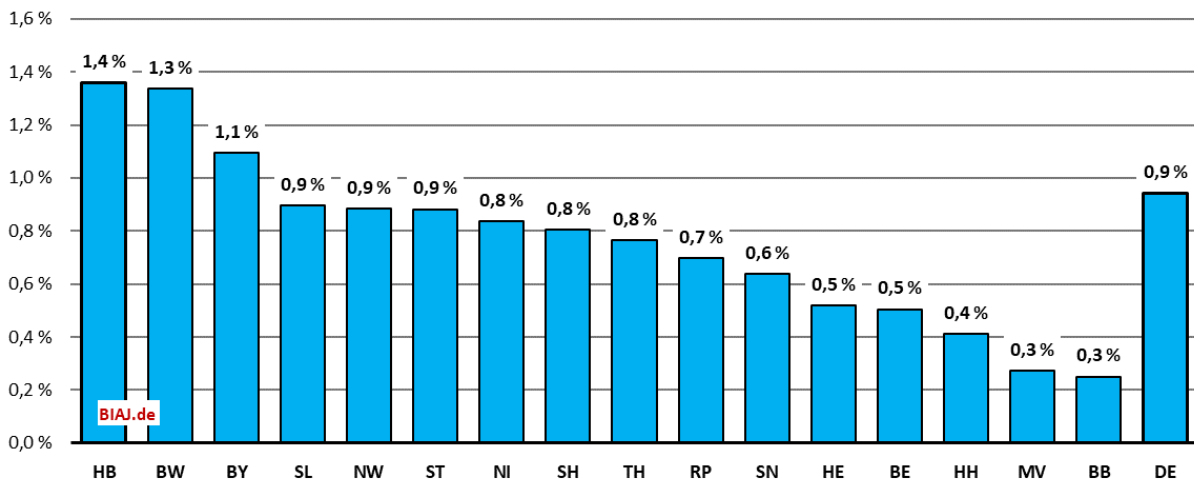
BIAJ-Abb. 1 von 3



Robert Koch Institut (RKI), COVID-19: Fallzahlen in Deutschland, Stand: 31.3.2020, 00:00 Uhr (online aktualisiert um 08:15 Uhr); Statistisches Bundesamt, Fortschreibung des Bevölkerungsstandes (30.09.2019); eigene Berechnungen (BIAJ)  
Bremer Institut für Arbeitsmarktforschung und Jugendberufshilfe (BIAJ.de)

Anteil der gemeldeten COVID-19-Todesfälle (RKI) an den gemeldeten  
COVID-19-Fällen insgesamt (RKI) in Prozent (Fallsterblichkeitsrate)  
Bundesländer und Bund - 31.03.2020 0:00

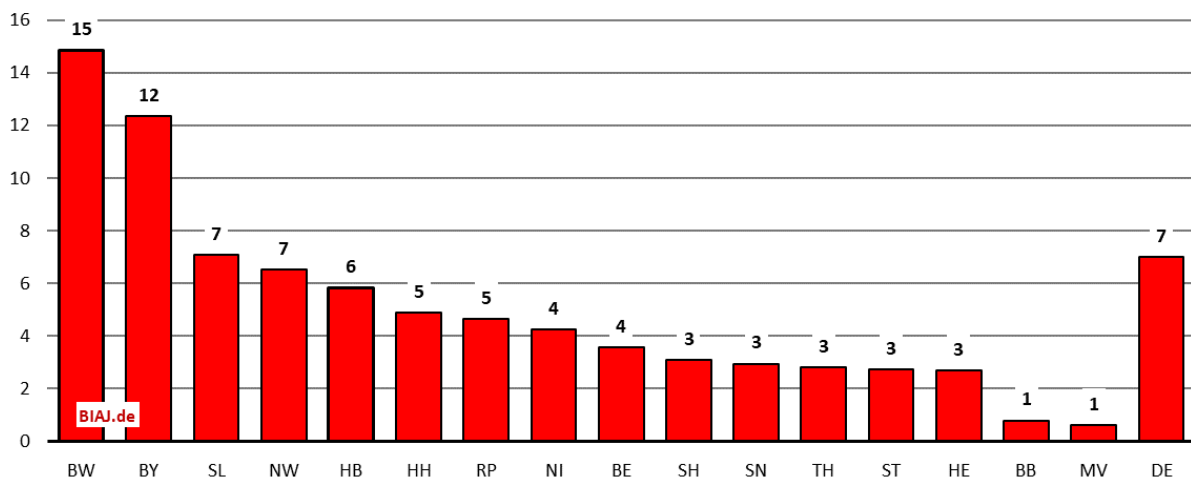
BIAJ-Abb. 2 von 3



Robert Koch Institut (RKI), COVID-19: Fallzahlen in Deutschland, Stand: 31.3.2020, 00:00 Uhr (online aktualisiert um 08:15 Uhr); eigene Berechnungen (BIAJ)  
Bremer Institut für Arbeitsmarktforschung und Jugendberufshilfe (BIAJ.de)

Gemeldete COVID-19-Todesfälle (RKI) pro eine Million Einwohner\_innen  
Bundesländer und Bund - 31.03.2020 0:00

BIAJ-Abb. 3 von 3



Robert Koch Institut (RKI), COVID-19: Fallzahlen in Deutschland, Stand: 31.3.2020, 00:00 Uhr (online aktualisiert um 08:15 Uhr); Statistisches Bundesamt, Fortschreibung des Bevölkerungsstandes (30.09.2019); eigene Berechnungen - nicht gerundet (BIAJ)  
Bremer Institut für Arbeitsmarktforschung und Jugendberufshilfe (BIAJ.de)