

BIAJ-Materialien

BAMF-Asylentscheidungen und Asylanträge 2014 bis März 2021 (Tabellen und **Abbildungen**)

(BIAJ) Vom Bundesamt für Migration und Flüchtlinge (BAMF) wurden von **Januar bis März 2021** insgesamt **43.353** Asylanträge (darunter 29.190 Erstanträge) **entschieden**, 1.111 (2,6 Prozent) **mehr** als von Januar bis März 2020 - 6.268 (17,7 Prozent) **weniger** Erstanträge und 7.379 (108,8 Prozent) **mehr** Folgeanträge. (Spalte 1 in Tabelle 1, Seite 2 und Spalten 13 bis 15 in Tabelle 2, Seite 3) **Gestellt** wurden von **Januar bis März 2021** insgesamt **45.682** Asylanträge (darunter lediglich 27.995 Erstanträge), 9.280 (25,5 Prozent) **mehr** Asylanträge **als im ersten Quartal 2020** – **3.533 (11,2 Prozent) weniger Asylerstanträge** und **12.813 (262,9 Prozent) (!) mehr Asylfolgeanträge**. (Spalte 7 und 8 in Tabelle 2, Seite 3)

Im ersten Quartal **waren „6.260 der Asylerstantragstellenden (22,4 %) in Deutschland geborene Kinder im Alter von unter einem Jahr**. Ohne diese in Deutschland geborenen Kinder unter einem Jahr wurden damit insgesamt 21.735 Erstanträge gestellt.“ (Januar-März 2020: 7.003 bzw. 22,2 Prozent der 31.528 Asylerstanträge)¹

Lediglich **14.727** (34,0 Prozent) der 43.353 Entscheidungen von **Januar bis März 2021** waren **„positive Entscheidungen“**, darunter **7.357** Anerkennungen der Rechtsstellung als Flüchtling gemäß Artikel 16a Grundgesetz (GG) und § 3 Absatz 1 Asylgesetz (AsylG). (Spalten 3 und 9 in Tabelle 1) Im ersten Quartal 2020 betrug der Anteil „positiver Entscheidungen“ 39,5 Prozent (16.682 von 42.242). (Spalten 1, 9 und 11 in Tabelle 1) **Insbesondere im März 2021 wurden nur sehr wenige Asylanträge „positiv entschieden“ – 4.719 (23,4 Prozent) der insgesamt 20.182 Entscheidungen, darunter lediglich 2.366 Anerkennungen der Rechtsstellung als Flüchtling**.

Die Zahl der **anhängigen Verfahren** („noch nicht vom Bundesamt entschieden“) sank im März 2021 um 3.866 (5,8 Prozent), von 66.583 Ende Februar 2021 auf 62.717 Ende März 2021 – immer noch wesentlich mehr als die 52.056 anhängigen Verfahren Ende Dezember 2020. (Spalte 1 in Tabelle 2, Seite 3) ■

In den letzten **12 Monaten, von April 2020 bis März 2021**, wurden vom BAMF **146.182 Asylanträge entschieden** - darunter lediglich **116.879 Erstanträge**, die **kleinste 12-Monatssumme entschiedener Asylerstanträge seit den 12 Monaten von Februar 2014 bis Januar 2015** (113.216). (Spalten 16 und 17 in Tabelle 2 und Abbildung 1 auf Seite 4) Von den insgesamt 146.182 Asylentscheidungen in den 12 Monaten von April 2020 bis März 2021 waren 60.515 (41,4 Prozent) „positive Entscheidungen“. (Spalten 10 und 11 in Tabelle 1 und Abbildungen 2 und 3 auf Seite 4 und 5) Von den 60.515 „positiven Entscheidungen“ waren lediglich **34.733 Anerkennungen der Rechtsstellung als Flüchtling gemäß Artikel 16a Grundgesetz** (GG) und § 3 Absatz 1 Asylgesetz (AsylG). (Spalten 2, 4 und 10 in Tabelle 1 und Abbildung 2 auf Seite 4) Die anderen 25.782 „positiven Entscheidungen“ in den 12 Monaten von April 2020 bis März 2021 entfielen auf die Gewährung von lediglich **„subsidiärem Schutz“** gemäß § 4 Absatz 1 AsylG (19.997) und die **Feststellung eines Abschiebungsverbots** gemäß § 60 Abs. 5 oder 7 Aufenthaltsgesetz (AufenthG) (5.785). (Spalten 6 und 8 in Tabelle 1)

Gestellt wurden in den 12 Monaten von **April 2020 bis März 2021** insgesamt **131.450** Asylanträge - darunter 99.048 Erstanträge). Ein Jahr zuvor, von April 2019 bis März 2020 wurden insgesamt 155.863 Asylanträge gestellt – darunter 134.089 Erstanträge. (Spalten 10 und 11 in Tabelle 2).

Die vom BIAJ **näherungsweise berechnete durchschnittliche Bearbeitungsdauer** der beim BAMF gestellten Asylanträge betrug im 12-Monatszeitraum von April 2020 bis März 2021 4,44 Monate (Erstanträge 4,87 Monate). (Spalten 19 und 20 in Tabelle 2) ■

Anmerkung: In den 12 Monaten von April 2020 bis März 2021 wurden **rechnerisch 14.732 mehr Asylanträge entschieden** (146.182) **als neu gestellt** (131.450). Die Zahl der **anhängigen Verfahren** („noch nicht vom Bundesamt entschieden“) ist dagegen **um 6.494 gestiegen**, von 56.223 Ende März 2020 auf 62.717 Ende März 2021. (Spalten 16, 10 und 1 in Tabelle 2) Bei Betrachtung der **Asylerstanträge** stellt sich dies wie folgt dar: In den 12 Monaten von April 2020 bis März 2021 wurden rechnerisch **17.831 mehr Erstanträge entschieden** (116.879) **als neu gestellt** (99.048). Die Zahl **anhängigen Erstverfahren** ist dagegen **lediglich um 3.119 gesunken**, von 51.297 Ende März 2020 auf 48.178 Ende März 2021. (Spalten 17, 11 und 2 in Tabelle 2) ■

Tabellen Seite 2 und 3

Abbildungen Seite 4 und 5

Bremen, 09. April 2021

Verfasser: Paul M. Schröder

BIAJ (<http://biaj.de/>)

eMail: institut-arbeit-jugend(at)t-online.de

¹ BAMF, Aktuelle Zahlen, Ausgabe: März 2021 und März 2020, Seite 3 von 17

Entscheidungen des BAMF (Bundesamt für Migration und Flüchtlinge) über Asylanträge (Jahresfortschrittswerte Januar bis Berichtsmonat und gleitende Jahressummen)

Tab. 1

Monats- ende	Entscheidungen über Asylanträge insgesamt		davon Rechtsstellung als Flüchtling gem. Art.16a GG und § 3 Abs.1 AsylG		subsidärer Schutz gem. § 4 Abs.1 AsylG		Abschiebungs- verbot gem. § 60 Abs.5 oder 7 AufenthG		positive Entscheidungen über Asylanträge insgesamt (Sp.3+5+7 bzw. Sp.4+6+8)			Ablehnungen (unbegründet bzw. offensichtlich unbegründet)		sonstige Verfahrens- erledigungen		negative Entscheidungen einschließlich sonstige Verfahrenserledigungen (Sp.12+15 bzw. Sp.13+15)		
	Jan. bis Monat	gleitend. JS	Jan. bis Monat	gleitend. JS	Jan. bis Monat	gleitend. JS	Jan. bis Monat	gleitend. JS	Jan. bis Monat	gleitend. JS	Sp.10 v. Sp.2	Jan. bis Monat	gleitend. JS	Jan. bis Monat	gleitend. JS	Jan. bis Monat	gleitend. JS	Sp.17 v. Sp.2
	- 1 -	- 2 -	- 3 -	- 4 -	- 5 -	- 6 -	- 7 -	- 8 -	- 9 -	- 10 -	- 11 -	- 12 -	- 13 -	- 14 -	- 15 -	- 16 -	- 17 -	- 18 -
201412	128.911	128.911	33.310	33.310	5.174	5.174	2.079	2.079	40.563	40.563	31,5%	43.018	43.018	45.330	45.330	88.348	88.348	68,5%
201512	282.726	282.726	137.136	137.136	1.707	1.707	2.072	2.072	140.915	140.915	49,8%	91.514	91.514	50.297	50.297	141.811	141.811	50,2%
201612	695.733	695.733	256.136	256.136	153.700	153.700	24.084	24.084	433.920	433.920	62,4%	173.846	173.846	87.967	87.967	261.813	261.813	37,6%
201712	603.428	603.428	123.909	123.909	98.074	98.074	39.659	39.659	261.642	261.642	43,4%	232.307	232.307	109.479	109.479	341.786	341.786	56,6%
201812	216.873	216.873	41.368	41.368	25.055	25.055	9.548	9.548	75.971	75.971	35,0%	75.395	75.395	65.507	65.507	140.902	140.902	65,0%
201903	59.233	202.884	14.038	43.969	6.380	23.256	2.039	7.539	22.457	74.764	36,9%	18.547	66.477	18.229	61.643	36.776	128.120	63,1%
201904	74.408	197.900	17.866	44.514	7.182	21.598	2.655	7.230	27.703	73.342	37,1%	23.254	64.430	23.451	60.128	46.705	124.558	62,9%
201905	89.667	196.057	21.446	45.243	7.873	20.420	3.150	7.026	32.469	72.689	37,1%	27.895	63.298	29.303	60.070	57.198	123.368	62,9%
201906	102.489	194.172	24.497	46.432	9.254	20.225	3.490	6.873	37.241	73.530	37,9%	31.421	61.618	33.827	59.024	65.248	120.642	62,1%
201907	119.090	197.514	28.546	48.410	11.855	21.368	3.872	6.781	44.273	76.559	38,8%	35.718	61.555	39.099	59.400	74.817	120.955	61,2%
201908	133.745	196.361	32.032	48.457	13.628	21.184	4.280	6.612	49.940	76.253	38,8%	39.789	60.564	44.016	59.544	83.805	120.108	61,2%
201909	146.640	194.063	35.102	47.728	15.191	20.891	4.691	6.454	54.984	75.073	38,7%	43.497	59.330	48.159	59.660	91.656	118.990	61,3%
201910	159.087	189.074	38.148	46.056	16.625	20.184	5.071	6.162	59.844	72.402	38,3%	46.951	57.043	52.292	59.629	99.243	116.672	61,7%
201911	172.629	185.094	41.795	44.948	18.202	19.704	5.534	5.997	65.531	70.649	38,2%	50.786	54.794	56.312	59.651	107.098	114.445	61,8%
201912	183.954	183.954	45.053	45.053	19.419	19.419	5.857	5.857	70.329	70.329	38,2%	54.034	54.034	59.591	59.591	113.625	113.625	61,8%
202001	15.487	179.520	3.696	44.310	1.754	18.783	515	5.721	5.965	68.814	38,3%	4.585	52.133	4.937	58.573	9.522	110.706	61,7%
202002	29.104	173.348	6.768	43.151	3.364	18.126	960	5.581	11.092	66.858	38,6%	8.908	50.098	9.104	56.392	18.012	106.490	61,4%
202003	42.242	166.963	10.442	41.457	4.858	17.897	1.382	5.200	16.682	64.554	38,7%	12.693	48.180	12.867	54.229	25.560	102.409	61,3%
202004	47.576	157.122	12.726	39.913	5.130	17.367	1.511	4.713	19.367	61.993	39,5%	14.202	44.982	14.007	50.147	28.209	95.129	60,5%
202005	64.366	158.653	15.919	39.526	7.230	18.776	2.225	4.932	25.374	63.234	39,9%	20.801	46.940	18.191	48.479	38.992	95.419	60,1%
202006	78.976	160.441	19.748	40.304	9.106	19.271	2.828	5.195	31.682	64.770	40,4%	26.208	48.821	21.086	46.850	47.294	95.671	59,6%
202007	91.988	156.852	23.177	39.684	10.787	18.351	3.383	5.368	37.347	63.403	40,4%	30.855	49.171	23.786	44.278	54.641	93.449	59,6%
202008	102.262	152.471	26.003	39.024	12.267	18.058	3.816	5.393	42.086	62.475	41,0%	33.877	48.122	26.299	41.874	60.176	89.996	59,0%
202009	112.821	150.135	29.031	38.982	13.910	18.138	4.265	5.431	47.206	62.551	41,7%	37.032	47.569	28.583	40.015	65.615	87.584	58,3%
202010	123.894	148.761	32.137	39.042	15.746	18.540	4.733	5.519	52.616	63.101	42,4%	40.235	47.318	31.043	38.342	71.278	85.660	57,6%
202011	135.584	146.909	35.116	38.374	17.729	18.946	5.295	5.618	58.140	62.938	42,8%	43.780	47.028	33.664	36.943	77.444	83.971	57,2%
202012	145.071	145.071	37.818	37.818	18.950	18.950	5.702	5.702	62.470	62.470	43,1%	46.586	46.586	36.015	36.015	82.601	82.601	56,9%
202101	10.828	140.412	2.490	36.612	1.787	18.983	476	5.663	4.753	61.258	43,6%	3.084	45.085	2.991	34.069	6.075	79.154	56,4%
202102	23.171	139.138	4.991	36.041	4.011	19.597	1.006	5.748	10.008	61.386	44,1%	6.748	44.426	6.415	33.326	13.163	77.752	55,9%
202103	43.353	146.182	7.357	34.733	5.905	19.997	1.465	5.785	14.727	60.515	41,4%	10.060	43.953	18.566	41.714	28.626	85.667	58,6%
Vorjahresvergleich: Januar-März 2020 und 2021																		
01-0320	42.242		10.442		4.858		1.382		16.682	39,5%	v.Sp.1	12.693		12.867		25.560	60,5%	v.Sp.1
01-0321	43.353		7.357		5.905		1.465		14.727	34,0%	v.Sp.1	10.060		18.566		28.626	66,0%	v.Sp.1
Veränderung	+1.111		-3.085		+1.047		+83		-1.955			-2.633		+5.699		+3.066		
	+2,6%		-29,5%		+21,6%		6,0%		-11,7%			-20,7%		+44,3%		+12,0%		

Bearbeitung von beim BAMF gestellten Asylanträgen: anhängige Verfahren, gestellte Anträge, Entscheidungen, Bearbeitungsdauer*

Tab. 2

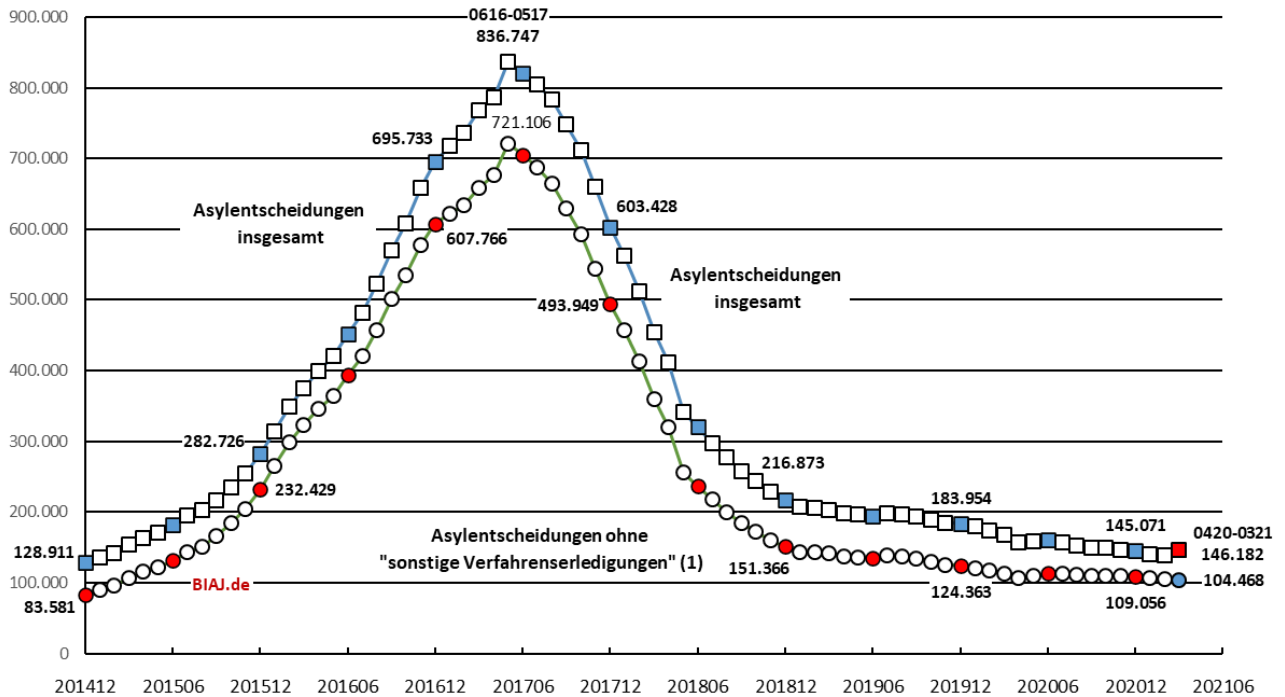
Monats- ende	anhängige Verfahren						gestellte Asylanträge						Entscheidungen						Bearbeitungsdauer*		
	am Monatsende			im Jahresdurchschnitt**			Januar bis Berichtsmonat			gleitende Jahressumme			Januar bis Berichtsmonat			gleitende Jahressumme			12-Monatsdurchschnitt in Monaten		
	Anträge ins- gesamt - 1 -	davon Erst- anträge - 2 -	Folge- anträge - 3 -	Anträge ins- gesamt - 4 -	davon Erst- anträge - 5 -	Folge- anträge - 6 -	Anträge ins- gesamt - 7 -	davon Erst- anträge - 8 -	Folge- anträge - 9 -	Anträge ins- gesamt - 10 -	davon Erst- anträge - 11 -	Folge- anträge - 12 -	Anträge ins- gesamt - 13 -	davon Erst- anträge - 14 -	Folge- anträge - 15 -	Anträge ins- gesamt - 16 -	davon Erst- anträge - 17 -	Folge- anträge - 18 -	Anträge ins- gesamt - 19 -	davon Erst- anträge - 20 -	Folge- anträge - 21 -
201312	95.743	86.694	9.049	.	.	.	127.023	109.580	17.443	127.023	109.580	17.443	80.978	67.989	12.989	80.978	67.989	12.989	.	.	.
201412	169.166	150.257	18.909	122.836	110.600	12.236	202.834	173.072	29.762	202.834	173.072	29.762	128.911	108.190	20.721	128.911	108.190	20.721	8,89	9,44	5,82
201512	364.664	337.331	27.333	251.483	227.866	23.617	476.649	441.899	34.750	476.649	441.899	34.750	282.726	253.434	29.292	282.726	253.434	29.292	7,95	7,86	8,85
201612	433.719	417.076	16.643	472.656	453.038	19.618	745.545	722.370	23.175	745.545	722.370	23.175	695.733	657.990	37.743	695.733	657.990	37.743	7,87	7,88	7,73
201712	68.245	62.766	5.479	191.443	181.333	10.110	222.683	198.317	24.366	222.683	198.317	24.366	603.428	564.181	39.247	603.428	564.181	39.247	5,56	5,71	3,81
201812	58.325	53.533	4.792	56.434	51.837	4.597	185.853	161.931	23.922	185.853	161.931	23.922	216.873	188.800	28.073	216.873	188.800	28.073	3,36	3,55	2,12
201903	53.224	48.679	4.545	56.320	51.710	4.610	46.477	39.948	6.529	185.504	160.947	24.557	59.233	51.141	8.092	202.884	175.349	27.535	3,48	3,69	2,12
201904	53.004	48.285	4.719	56.435	51.799	4.636	59.889	51.370	8.519	181.770	157.174	24.596	74.408	64.212	10.196	197.900	170.790	27.110	3,57	3,79	2,15
201905	53.434	48.755	4.679	56.626	51.948	4.677	74.107	63.703	10.404	181.934	157.266	24.668	89.667	77.213	12.454	196.057	168.989	27.068	3,60	3,82	2,17
201906	52.457	47.806	4.651	56.751	52.038	4.713	84.866	72.953	11.913	177.403	153.119	24.284	102.489	88.225	14.264	194.172	167.222	26.950	3,67	3,90	2,21
201907	52.609	47.820	4.789	56.554	51.828	4.726	100.233	86.350	13.883	175.762	151.637	24.125	119.090	102.645	16.445	197.514	170.221	27.293	3,64	3,86	2,21
201908	52.976	48.216	4.760	56.092	51.368	4.724	114.165	98.428	15.737	172.493	148.674	23.819	133.745	115.147	18.598	196.361	169.178	27.183	3,65	3,88	2,22
201909	54.662	49.809	4.853	55.612	50.886	4.726	127.917	110.282	17.635	171.603	147.808	23.795	146.640	126.013	20.627	194.063	167.056	27.007	3,65	3,88	2,23
201910	56.628	51.497	5.131	55.275	50.522	4.754	141.889	122.225	19.664	169.230	145.501	23.729	159.087	136.537	22.550	189.074	162.462	26.612	3,70	3,94	2,27
201911	56.958	51.598	5.360	55.084	50.278	4.806	155.056	133.324	21.732	166.869	143.311	23.558	172.629	148.035	24.594	185.094	158.764	26.330	3,76	3,99	2,31
201912	57.012	51.447	5.565	54.963	50.096	4.868	165.938	142.509	23.429	165.938	142.509	23.429	183.954	157.746	26.208	183.954	157.746	26.208	3,77	4,00	2,35
202001	58.277	52.826	5.451	54.872	49.954	4.917	14.187	12.212	1.975	163.074	140.187	22.887	15.487	12.889	2.598	179.520	153.516	26.004	3,84	4,08	2,41
202002	59.110	53.570	5.540	54.932	49.963	4.969	27.264	23.432	3.832	160.692	138.056	22.636	29.104	24.260	4.844	173.348	147.920	25.428	3,95	4,19	2,48
202003	56.223	51.297	4.926	55.154	50.135	5.019	36.402	31.528	4.874	155.863	134.089	21.774	42.242	35.458	6.784	166.963	142.063	24.900	4,10	4,36	2,58
202004	58.744	53.571	5.173	55.518	50.464	5.054	43.065	37.440	5.625	149.114	128.579	20.535	47.576	39.957	7.619	157.122	133.491	23.631	4,35	4,62	2,75
202005	49.232	44.765	4.467	55.582	50.518	5.064	48.318	41.886	6.432	140.149	120.692	19.457	64.366	54.622	9.744	158.653	135.155	23.498	4,46	4,74	2,83
202006	43.617	39.270	4.347	55.039	49.996	5.043	54.798	47.309	7.489	135.870	116.865	19.005	78.976	67.355	11.621	160.441	136.876	23.565	4,46	4,73	2,84
202007	42.731	38.225	4.506	54.259	49.241	5.018	64.790	55.756	9.034	130.495	111.915	18.580	91.988	78.429	13.559	156.852	133.530	23.322	4,53	4,81	2,87
202008	43.316	38.772	4.544	53.445	48.447	4.998	74.429	64.003	10.426	126.202	108.084	18.118	102.262	86.999	15.263	152.471	129.598	22.873	4,60	4,89	2,93
202009	45.370	40.700	4.670	52.655	47.674	4.981	86.158	74.173	11.985	124.179	106.400	17.779	112.821	95.918	16.903	150.135	127.651	22.484	4,61	4,89	2,97
202010	46.565	41.772	4.793	51.849	46.890	4.959	97.309	83.735	13.574	121.358	104.019	17.339	123.894	105.337	18.557	148.761	126.546	22.215	4,61	4,88	3,01
202011	47.588	42.760	4.828	51.039	46.116	4.923	108.884	93.758	15.126	119.766	102.943	16.823	135.584	115.209	20.375	146.909	124.920	21.989	4,59	4,86	3,04
202012	52.056	44.198	7.858	50.442	45.446	4.996	122.170	102.581	19.589	122.170	102.581	19.589	145.071	123.147	21.924	145.071	123.147	21.924	4,53	4,83	2,89
202101	60.437	46.192	14.245	50.326	44.867	5.458	14.448	8.524	5.924	122.431	98.893	23.538	10.828	9.097	1.731	140.412	119.355	21.057	4,60	4,93	2,94
202102	66.583	46.014	20.569	50.727	44.276	6.451	31.063	17.299	13.764	125.969	96.448	29.521	23.171	19.432	3.739	139.138	118.319	20.819	4,59	4,95	3,08
202103	62.717	48.178	14.539	51.309	43.831	7.478	45.682	27.995	17.687	131.450	99.048	32.402	43.353	29.190	14.163	146.182	116.879	29.303	4,44	4,87	2,91

* näherungsweise berechnet mit Hilfe der sogenannten Umschlagsformel: jahresdurchschnittlicher Bestand anhängiger Anträge mal 12 dividiert durch die Hälfte der Summe aus gestellten und entschiedenen Asylanträgen (z.B. April 2020 bis März 2021: 51.309 (Sp. 4) mal 12 Monate dividiert durch die Hälfte der Summe aus 131.450 (Sp. 10) und 146.182 (Spalte 16) gleich 4,44 Monate (Sp. 19).

** berechnet aus jeweils 12 Monatsdurchschnittsbeständen, die jeweils aus dem Monatsendbestand des Vormonats und dem Monatsendbestand des Berichtsmonats ermittelt werden (Mittelwert).

Asylentscheidungen (Erst- und Folgeanträge), darunter ohne "sonstige Verfahrenserledigungen" (1)
gleitende 12-Monatssumme - Dezember 2014 (Januar-Dezember 2014) bis März 2021 (April 2020 - März 2021)

Abb. 1

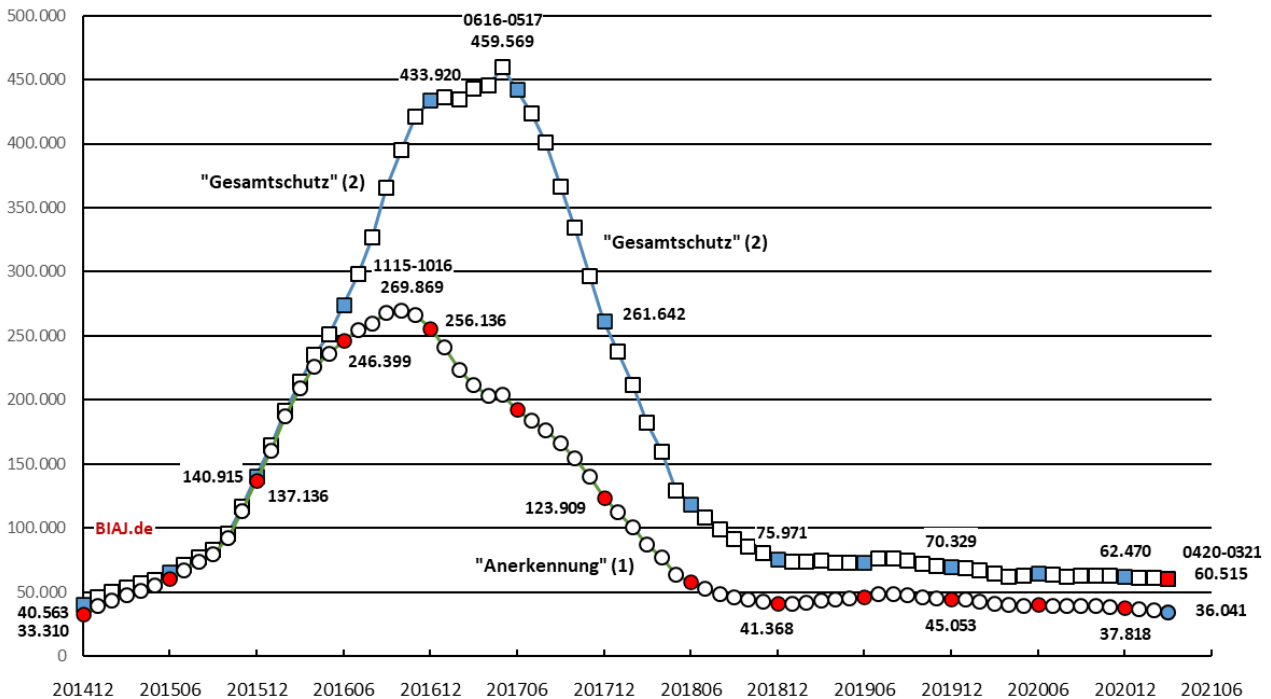


(1) Auf Basis der Asylentscheidungen ohne "sonstige Verfahrenserledigungen" können "bereinigte Gesamtschutzquoten" und "bereinigte Anerkennungsquoten" berechnet werden. Zu den "sonstigen Verfahrenserledigungen" ("formelle Entscheidungen") gehören hauptsächlich Entscheidungen nach dem Dublin-Verfahren, weil ein anderer Mitgliedstaat zuständig ist, Verfahrenseinstellungen wegen Antragsrücknahme seitens der Antragstellenden und Entscheidungen im Folgeantragsverfahren, dass kein weiteres Asylverfahren durchgeführt wird.

Bremer Institut für Arbeitsmarktforschung und Jugendberufshilfe (BIAJ.de)

"Anerkennung" (1) und "Gesamtschutz" (2)
gleitende 12-Monatssumme - Dezember 2014 (Januar-Dezember 2014) bis März 2021 (April 2020 - März 2021)

Abb. 2



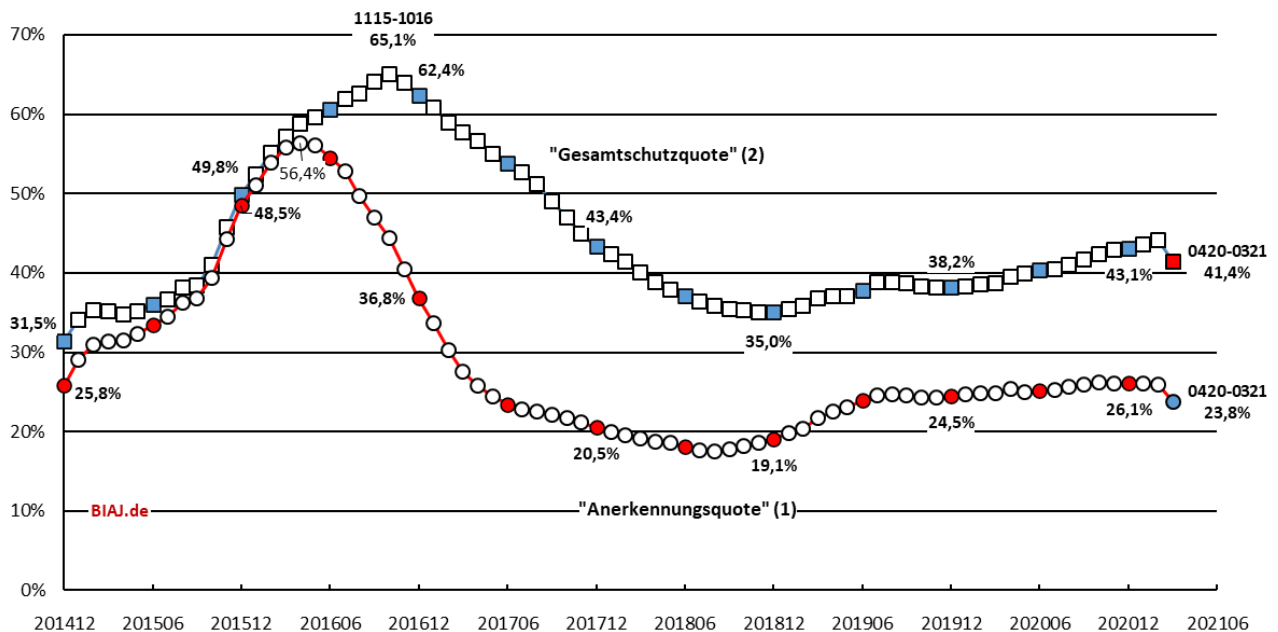
(1) Summe der Fälle, in denen die Rechtsstellung als Flüchtling (gem. Art. 16 a GG und § 3 Abs. 1 AsylG) zugesprochen wurde

(2) Summe der Fälle, in denen die Rechtsstellung als Flüchtling (gem. Art. 16 a GG und § 3 Abs. 1 AsylG) zugesprochen wurde, der Fälle, in denen subsidiärer Schutz gem. § 4 Abs. 1 AsylG (ehemals AsylVG) gewährt wurde, und der Fälle, in denen ein Abschiebungsverbot gem. § 60 Abs. 5 oder 7 AufenthG festgestellt wurde

Bremer Institut für Arbeitsmarktforschung und Jugendberufshilfe (BIAJ.de)

"Anerkennungsquote" (1) und "Gesamtschutzquote" (2)
gleitender 12-Monatsdurchschnitt - Dezember 2014 (Januar-Dezember 2014) bis März 2021 (April 2020 - März 2021)

Abb. 3



(1) Anteil der Summe der Fälle, in denen die Rechtsstellung als Flüchtling (gem. Art. 16 a GG und § 3 Abs. 1 AsylG) zugesprochen wurde, an den Asylentscheidungen (Erst- und Folgeanträge) insgesamt (in Prozent) = "Anerkennungsquote" (Berechnungsmethode in der Studie der Universität Konstanz; PVS, 58. Jg., 1/2017)

(2) Anteil der Summe der Fälle, in denen die Rechtsstellung als Flüchtling (gem. Art. 16 a GG und § 3 Abs. 1 AsylG) zugesprochen wurde, der Fälle, in denen subsidiärer Schutz gem. § 4 Abs. 1 AsylG (ehemals AsylVG) gewährt wurde, und der Fälle, in denen ein Abschiebungsverbot gem. § 60 Abs. 5 oder 7 AufenthG festgestellt wurde, an den Asylentscheidungen (Erst- und Folgeanträge) insgesamt (in Prozent) = "Gesamtschutzquote"

Bremer Institut für Arbeitsmarktforschung und Jugendberufshilfe (BIAJ.de)

In **Abbildung 3** ist die Entwicklung der "Gesamtschutzquote" (Tabelle 1, Spalte 11) und der "Anerkennungsquote"² bezogen auf die 12-Monatssumme der Asylentscheidungen insgesamt (**Abbildung 1** und Tabelle 1, Spalte 2) dargestellt. Die von 56,4 Prozent in den 12 Monaten von Mai 2015 bis April 2016 (12-Monatsmaximum) bis auf extrem geringe 17,5 Prozent gesunkene Anerkennungsquote (in den 12 Monaten von September 2017 bis August 2018) betrug im März 2021 (von April 2020 bis März 2021) 23,8 Prozent nach 25,9 Prozent einen Monat zuvor (März 2020 bis Februar 2021). (siehe oben zum extrem geringen Anteil „positiver Entscheidungen“ im März 2021)

Die sogenannte "**bereinigte Gesamtschutzquote**" („positive Asylentscheidungen“ in Tabelle 1, Spalte 10 bezogen auf die Asylentscheidungen ohne die "sonstigen Verfahrenserledigungen" in **Abbildung 1** bzw. in Tabelle 1, Spalte 2 minus Spalte 15) ist in **Abbildung 3** **nicht** dargestellt. Sie kann aus den in den **Abbildungen 1** und **2** bzw. Tabelle 1 (Spalten 2, 15 und 10) genannten Daten leicht berechnet werden. In den 12 Monaten von **April 2020 bis März 2021** betrug die „bereinigte Gesamtschutzquote“ **57,9 Prozent** (60.515 von 146.182 minus 41.714) – nach 71,4 Prozent in 2016, 53,0 Prozent in 2017, 50,2 Prozent in 2018, 56,6 Prozent in 2019 und 57,3 Prozent in 2020. Das Maximum der „bereinigten Gesamtschutzquote“ betrug im hier betrachteten Zeitraum 73,9 Prozent in den 12 Monaten von November 2015 bis Oktober 2016. ■

Weitere **BIAJ-Informationen** zum Thema **BAMF (Migration, Flüchtlinge, Asyl)** hier:

http://biaj.de/component/tortags/tag/bamf_migration_fluechtlinge_asyl.html

² In den Tabellen nicht genannt. Die in der **Abbildung** dargestellte „Anerkennungsquote“ ergibt sich aus den in der Tabelle 1, Spalte 4 genannten positiven Entscheidungen (nur die „Rechtsstellung als Flüchtling“) und den in Tabelle 1, Spalte 2 genannten Entscheidungen insgesamt.