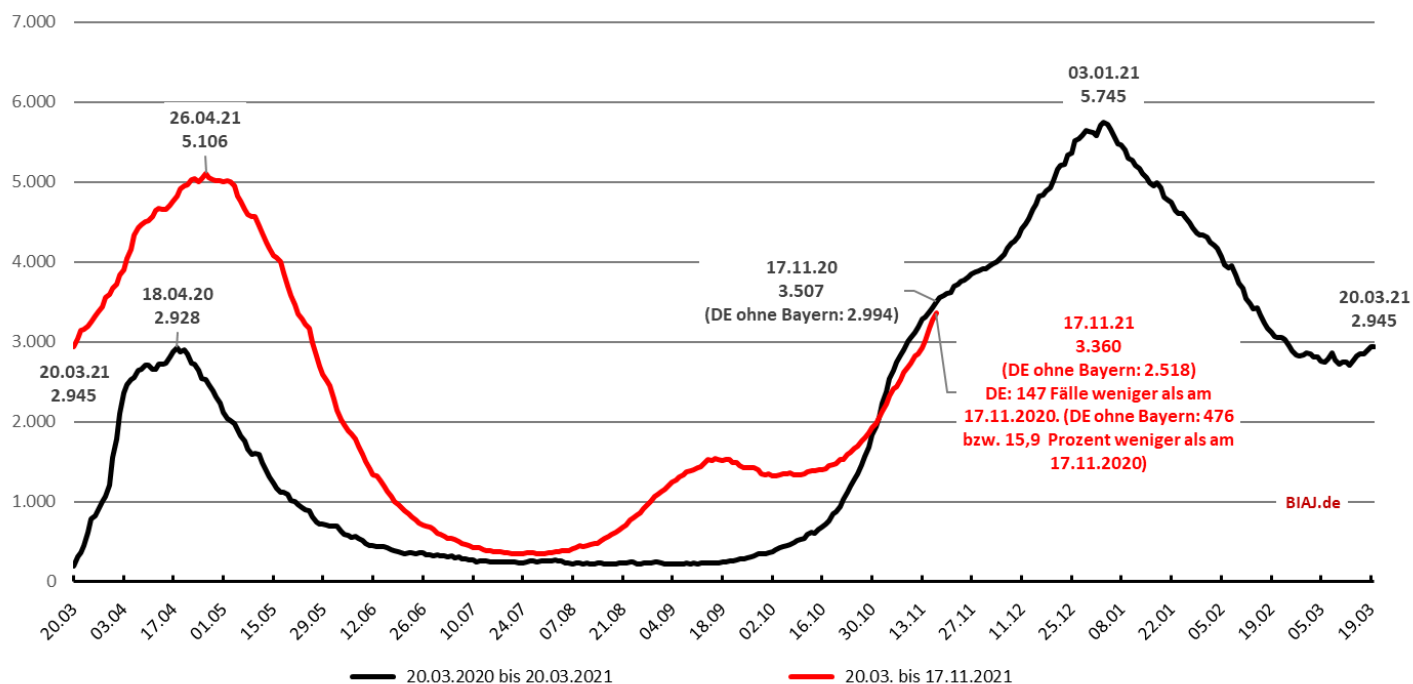


Anzahl der intensivmedizinisch behandelten COVID-19-Fälle* in der Bundesrepublik Deutschland (DE)
vom 20.03.2020 bis 17.11.2021 (12:15 Uhr)

BIAJ-Abb. 1 von 3



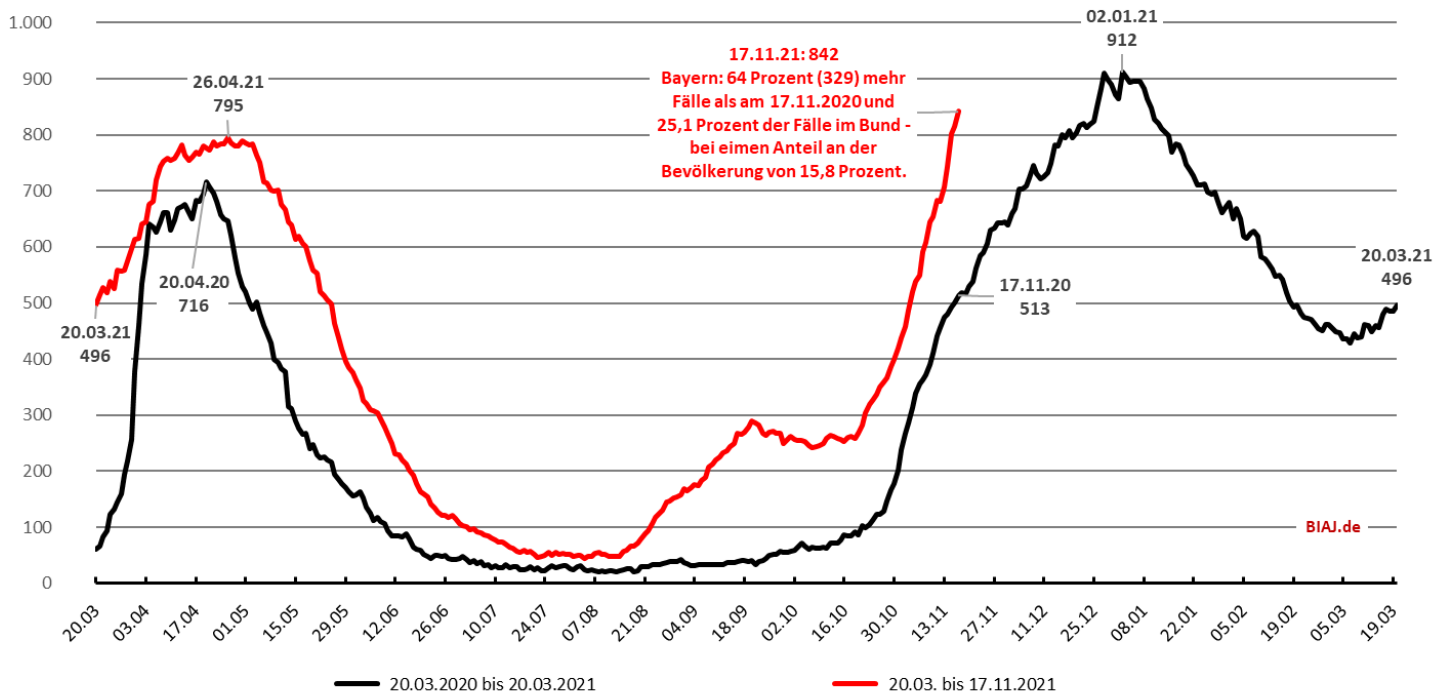
* Erwachsene - "Zur Interpretation der Kurve im März/April [2020] ist zu beachten, dass noch nicht alle Meldebereiche im Register angemeldet waren." (DIVI)

Quelle: DIVI, intensivregister.de, Zeitreihen: Anzahl gemeldeter intensivmedizinisch behandelter COVID-19-Fälle (Stand: 17.11.2021)

Bremer Institut für Arbeitsmarktforschung und Jugendberufshilfe (BIAJ.de)

Anzahl der intensivmedizinisch behandelten COVID-19-Fälle* in Bayern
vom 20.03.2020 bis 17.11.2021 (12:15 Uhr)

BIAJ-Abb. 2 von 3

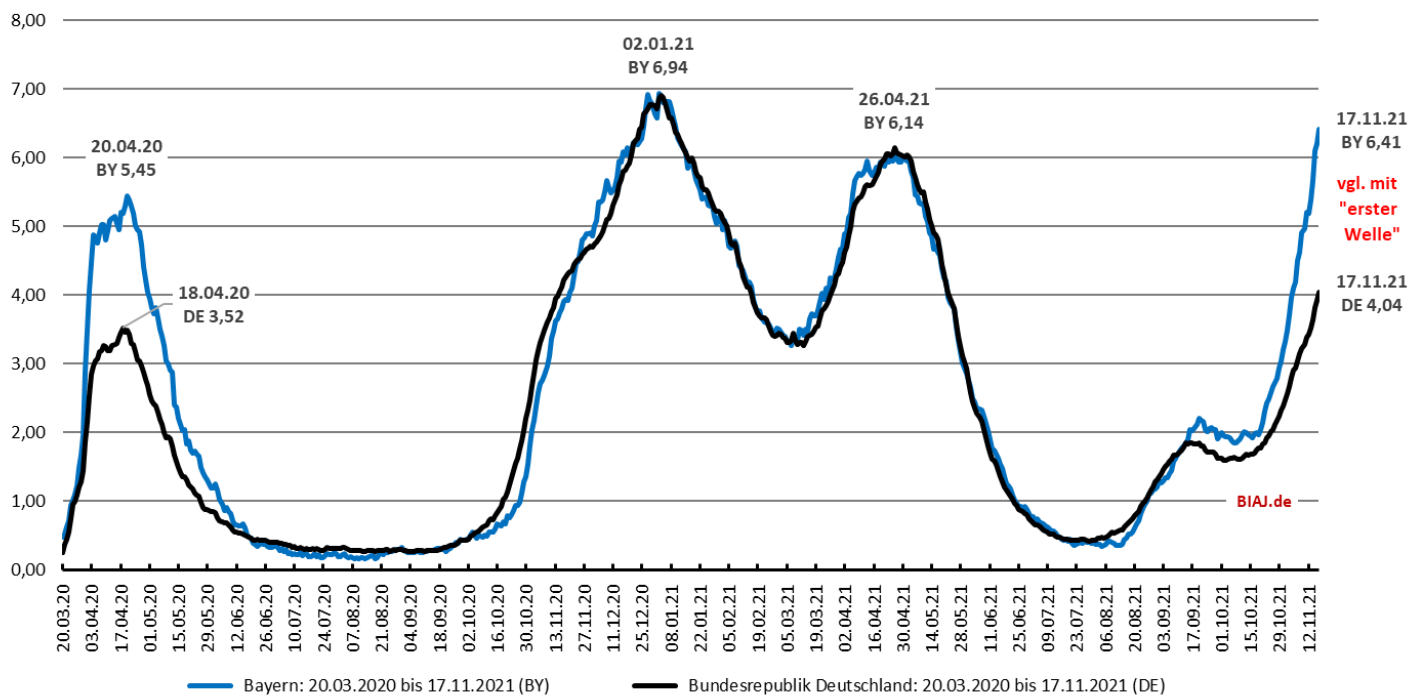


* Erwachsene - "Zur Interpretation der Kurve im März/April [2020] ist zu beachten, dass noch nicht alle Meldebereiche im Register angemeldet waren." (DIVI)

Quelle: DIVI, intensivregister.de, Zeitreihen: Anzahl gemeldeter intensivmedizinisch behandelter COVID-19-Fälle (Stand: 17.11.2021)

Bremer Institut für Arbeitsmarktforschung und Jugendberufshilfe (BIAJ.de)

Anzahl der intensivmedizinisch behandelten COVID-19-Fälle* pro 100.000 EW in Bayern (BY) und der Bundesrepublik Deutschland (DE) vom 20.03.2020 bis 17.11.2021 (12:15 Uhr) BIAJ-Abb. 3 von 3



* Erwachsene - "Zur Interpretation der Kurve im März/April [2020] ist zu beachten, dass noch nicht alle Meldebereiche im Register angemeldet waren." (DIVI)

Quelle: DIVI, intensivregister.de, Zeitreihen: Anzahl gemeldeter intensivmedizinisch behandelter COVID-19-Fälle (Stand: 17.11.2021)

Bremer Institut für Arbeitsmarktforschung und Jugendberufshilfe (BIAJ.de)

BIAJ-Informationen zum Thema Corona - SARS-CoV-2 - COVID-19

(immer mal wieder ergänzte/aktualisierte Links)

http://www.biaj.de/component/tortags/tag/corona_covid-19.html