

## **BIAJ-Materialien**

### **BAMF-Asylentscheidungen und Asylanträge 2014 bis Januar 2022** (Tabellen und **Abbildungen**)

**(BIAJ)** Vom Bundesamt für Migration und Flüchtlinge (BAMF) wurden im **Januar 2022** insgesamt **15.418** Asylanträge (darunter 12.739 Erstanträge) **entschieden**, 4.590 (42,4 Prozent) mehr als im Januar 2021 - 3.642 (40,0 Prozent) mehr Erstanträge als im Januar 2021 bzw. 150 (1,2 Prozent) weniger Erstanträge als im Januar 2020 (!). (Spalte 1 in Tabelle 1 und Spalten 13 bis 15 in Tabelle 2)

**Gestellt** wurden im **Januar 2022** insgesamt **16.029** Asylanträge (darunter 13.726 Erstanträge und 2.679 Folgeanträge), 1.581 (10,9 Prozent) mehr Asylanträge als im Januar 2021. Im Vorjahresvergleich wurden 5.202 (61,0 Prozent) mehr Erstanträge und 3.621 (61,1 Prozent) weniger Folgeanträge als im Januar 2021. Im Januar 2022 wurden 1.514 (12,4 Prozent) mehr Erstanträge gestellt als im Januar 2020 (!). (Spalten 7 bis 9 in Tabelle 2)

Im Januar 2022 „... **waren 1.680 der Asylersantragstellenden (12,2 %) in Deutschland geborene Kinder im Alter von unter einem Jahr.**“ (Januar 2021: 1.575 bzw. 18,5 Prozent der 14.448 Asylersanträge) <sup>1</sup>

**7.128** (46,2 Prozent) der 15.418 Entscheidungen im **Januar 2022** waren „**positive Entscheidungen**“, darunter **3.292** Anerkennungen der Rechtsstellung als Flüchtling gemäß Artikel 16a Grundgesetz (GG) und § 3 Absatz 1 Asylgesetz (AsylG). (Spalten 3 und 9 in Tabelle 1) Im Januar 2021 betrug der Anteil „positiver Entscheidungen“ 43,9 Prozent (4.753 von 10.828). (Spalten 1, 9 und 11 in Tabelle 1)

Die Zahl der **anhängigen Verfahren** („noch nicht vom Bundesamt entschieden“) stieg im Januar 2022 um 4.864 (4,5 Prozent), von 108.064 Ende Dezember 2021 auf 112.928 Ende Januar 2022 (darunter 13.604 Folgeanträge), den höchsten Stand nach Ende August 2017 als vom BAMF insgesamt 114.202 anhängige Verfahren berichtet wurden. (Spalten 1 bis 3 in Tabelle 2) ■

In den letzten **12 Monaten, von Februar 2021 bis Januar 2022**, wurden vom BAMF **154.544 Asylanträge entschieden** (darunter 111.027 Erstanträge). (Spalte 2 in Tabelle 1, Spalten 16 und 17 in Tabelle 2 und Abbildung 1 auf Seite 4) Von den insgesamt 154.544 Asylentscheidungen in den 12 Monaten von Februar 2021 bis Januar 2022 waren 62.223 (40,3 Prozent) „positive Entscheidungen“. (Spalten 10 und 11 in Tabelle 1 und Abbildungen 2 und 3 auf Seite 4 und 5) Von den 62.223 „positiven Entscheidungen“ waren lediglich **32.867 Anerkennungen der Rechtsstellung als Flüchtling gemäß Artikel 16a Grundgesetz (GG) und § 3 Absatz 1 Asylgesetz (AsylG)**. (Spalten 2, 4 und 10 in Tabelle 1 und Abbildung 2 auf Seite 4) Die anderen 29.356 „positiven Entscheidungen“ in den 12 Monaten von Februar 2021 bis Januar 2022 entfielen auf die Gewährung von lediglich „**subsidiärem Schutz**“ gemäß § 4 Absatz 1 AsylG (23.822) und die **Feststellung eines Abschiebungsverbots** gemäß § 60 Abs. 5 oder 7 Aufenthaltsgesetz (AufenthG) (5.534). (Spalten 6 und 8 in Tabelle 1)

Die vom BIAJ **näherungsweise berechnete durchschnittliche Bearbeitungsdauer** der beim BAMF gestellten Asylanträge betrug im 12-Monatszeitraum von Februar 2021 bis Januar 2022 5,37 Monate (Erstanträge 6,07 Monate). (Spalten 19 und 20 in Tabelle 2) Zuletzt wurde Ende 2017 eine längere, entsprechend berechnete durchschnittliche Bearbeitungsdauer ermittelt. ■

**Anmerkung:** In den 12 Monaten von Februar 2021 bis Januar 2022 wurden **rechnerisch 37.853 weniger Asylanträge entschieden** (154.544) **als neu gestellt** (192.397). Die Zahl der **anhängigen Verfahren** („noch nicht vom Bundesamt entschieden“) ist dagegen **nicht um 37.853 gestiegen, sondern um 52.491**, von 60.437 Ende Januar 2021 auf 112.928 Ende Januar 2022. (Spalten 16, 10 und 1 in Tabelle 2) Bei Betrachtung der **Asylersanträge** stellt sich dies wie folgt dar: In den 12 Monaten von Februar 2021 bis Januar 2022 wurden rechnerisch **42.408 weniger Erstanträge entschieden** (111.027) **als neu gestellt** (153.435). Die Zahl **anhängigen Erstverfahren** ist dagegen nicht um 42.408 gestiegen, sondern **um 53.132**, von 46.192 Ende Januar 2021 auf 99.324 Ende Januar 2022. (Spalten 17, 11 und 2 in Tabelle 2) **Die vermutete Erklärung:** Ein erheblicher Teil der Entscheidungen sind Entscheidungen („Formelle Entscheidungen“) über Asylanträge (Asylfolgeanträge), die in der Asylgeschäftsstatistik (ganz oder zum Teil) nicht als Asylanträge erfasst werden. ■

**Tabellen Seite 2 und 3**

**Abbildungen Seite 4 und 5**

Bremen, 15. Februar 2022

Verfasser: Paul M. Schröder

BIAJ (<http://biaj.de/>)

eMail: institut-arbeit-jugend(at)t-online.de

<sup>1</sup> BAMF, Aktuelle Zahlen, Ausgabe: Januar 2022 und Januar 2021, Seite 3 von 17

Entscheidungen des BAMF (Bundesamt für Migration und Flüchtlinge) über Asylanträge (Jahresfortschrittwerte Januar bis Berichtsmontat und gleitende Jahressummen)

Tab. 1

| Entscheidungen über Asylanträge insgesamt       |         | davon   |              |   |              |  |              |   |              |                |   |               |                                   |              |  |              |                |              |               |
|---|---------|---|--------------|---|--------------|--|--------------|---|--------------|----------------|---|---------------|-----------------------------------|--------------|--|--------------|----------------|--------------|---------------|
|   |         | Rechtsstellung als Flüchtling gem. Art.16a GG und § 3 Abs.1 AsylG |              | subsidiärer Schutz gem. § 4 Abs.1 AsylG |              | Abschiebungs- verbot gem. § 60 Abs.5 oder 7 AufenthG |              | positive Entscheidungen über Asylanträge insgesamt (Sp.3+5+7 bzw. Sp.4+6+8) |              |                | Ablehnungen (unbegründet bzw. offensichtlich unbegründet) |               | sonstige Verfahrens- erledigungen |              | negative Entscheidungen einschließlich sonstiger Verfahrenserledigungen (Sp.12+15 bzw. Sp.13+15) |              |                |              |               |
|   |         | Jan. bis Monat  | gleitend. JS | Jan. bis Monat                          | gleitend. JS | Jan. bis Monat                                       | gleitend. JS | Jan. bis Monat  | gleitend. JS | Jan. bis Monat | gleitend. JS  | Sp.10 v. Sp.2 | Jan. bis Monat                    | gleitend. JS | Jan. bis Monat   | gleitend. JS | Jan. bis Monat | gleitend. JS | Sp.17 v. Sp.2 |
|   | - 1 -   | - 2 -   | - 3 -        | - 4 -                                   | - 5 -        | - 6 -  | - 7 -        | - 8 -   | - 9 -        | - 10 -         | - 11 -  | - 12 -        | - 13 -                            | - 14 -       | - 15 -   | - 16 -       | - 17 -         | - 18 -       |               |
| 201412  | 128.911 | 128.911   | 33.310       | 33.310                                  | 5.174        | 5.174  | 2.079        | 2.079   | 40.563       | 40.563         | 31,5%   | 43.018        | 43.018                            | 45.330       | 45.330   | 88.348       | 88.348         | 68,5%        |               |
| 201512  | 282.726 | 282.726   | 137.136      | 137.136                                 | 1.707        | 1.707  | 2.072        | 2.072   | 140.915      | 140.915        | 49,8%   | 91.514        | 91.514                            | 50.297       | 50.297   | 141.811      | 141.811        | 50,2%        |               |
| 201612  | 695.733 | 695.733   | 256.136      | 256.136                                 | 153.700      | 153.700  | 24.084       | 24.084  | 433.920      | 433.920        | 62,4%   | 173.846       | 173.846                           | 87.967       | 87.967   | 261.813      | 261.813        | 37,6%        |               |
| 201712  | 603.428 | 603.428   | 123.909      | 123.909                                 | 98.074       | 98.074   | 39.659       | 39.659  | 261.642      | 261.642        | 43,4%   | 232.307       | 232.307                           | 109.479      | 109.479  | 341.786      | 341.786        | 56,6%        |               |
| 201812  | 216.873 | 216.873   | 41.368       | 41.368                                  | 25.055       | 25.055   | 9.548        | 9.548   | 75.971       | 75.971         | 35,0%   | 75.395        | 75.395                            | 65.507       | 65.507   | 140.902      | 140.902        | 65,0%        |               |
| 201912  | 183.954 | 183.954   | 45.053       | 45.053                                  | 19.419       | 19.419   | 5.857        | 5.857   | 70.329       | 70.329         | 38,2%   | 54.034        | 54.034                            | 59.591       | 59.591   | 113.625      | 113.625        | 61,8%        |               |
| 202001  | 15.487  | 179.520   | 3.696        | 44.310                                  | 1.754        | 18.783   | 515          | 5.721   | 5.965        | 68.814         | 38,3%   | 4.585         | 52.133                            | 4.937        | 58.573   | 9.522        | 110.706        | 61,7%        |               |
| 202002  | 29.104  | 173.348   | 6.768        | 43.151                                  | 3.364        | 18.126   | 960          | 5.581   | 11.092       | 66.858         | 38,6%   | 8.908         | 50.098                            | 9.104        | 56.392   | 18.012       | 106.490        | 61,4%        |               |
| 202003  | 42.242  | 166.963   | 10.442       | 41.457                                  | 4.858        | 17.897   | 1.382        | 5.200   | 16.682       | 64.554         | 38,7%   | 12.693        | 48.180                            | 12.867       | 54.229   | 25.560       | 102.409        | 61,3%        |               |
| 202004  | 47.576  | 157.122   | 12.726       | 39.913                                  | 5.130        | 17.367   | 1.511        | 4.713   | 19.367       | 61.993         | 39,5%   | 14.202        | 44.982                            | 14.007       | 50.147   | 28.209       | 95.129         | 60,5%        |               |
| 202005  | 64.366  | 158.653   | 15.919       | 39.526                                  | 7.230        | 18.776   | 2.225        | 4.932   | 25.374       | 63.234         | 39,9%   | 20.801        | 46.940                            | 18.191       | 48.479   | 38.992       | 95.419         | 60,1%        |               |
| 202006  | 78.976  | 160.441   | 19.748       | 40.304                                  | 9.106        | 19.271   | 2.828        | 5.195   | 31.682       | 64.770         | 40,4%   | 26.208        | 48.821                            | 21.086       | 46.850   | 47.294       | 95.671         | 59,6%        |               |
| 202007  | 91.988  | 156.852   | 23.177       | 39.684                                  | 10.787       | 18.351   | 3.383        | 5.368   | 37.347       | 63.403         | 40,4%   | 30.855        | 49.171                            | 23.786       | 44.278   | 54.641       | 93.449         | 59,6%        |               |
| 202008  | 102.262 | 152.471   | 26.003       | 39.024                                  | 12.267       | 18.058   | 3.816        | 5.393   | 42.086       | 62.475         | 41,0%   | 33.877        | 48.122                            | 26.299       | 41.874   | 60.176       | 89.996         | 59,0%        |               |
| 202009  | 112.821 | 150.135   | 29.031       | 38.982                                  | 13.910       | 18.138   | 4.265        | 5.431   | 47.206       | 62.551         | 41,7%   | 37.032        | 47.569                            | 28.583       | 40.015   | 65.615       | 87.584         | 58,3%        |               |
| 202010  | 123.894 | 148.761   | 32.137       | 39.042                                  | 15.746       | 18.540   | 4.733        | 5.519   | 52.616       | 63.101         | 42,4%   | 40.235        | 47.318                            | 31.043       | 38.342   | 71.278       | 85.660         | 57,6%        |               |
| 202011  | 135.584 | 146.909   | 35.116       | 38.374                                  | 17.729       | 18.946   | 5.295        | 5.618   | 58.140       | 62.938         | 42,8%   | 43.780        | 47.028                            | 33.664       | 36.943   | 77.444       | 83.971         | 57,2%        |               |
| 202012  | 145.071 | 145.071   | 37.818       | 37.818                                  | 18.950       | 18.950   | 5.702        | 5.702   | 62.470       | 62.470         | 43,1%   | 46.586        | 46.586                            | 36.015       | 36.015   | 82.601       | 82.601         | 56,9%        |               |
| 202101  | 10.828  | 140.412   | 2.490        | 36.612                                  | 1.787        | 18.983   | 476          | 5.663   | 4.753        | 61.258         | 43,6%   | 3.084         | 45.085                            | 2.991        | 34.069   | 6.075        | 79.154         | 56,4%        |               |
| 202102  | 23.171  | 139.138   | 4.991        | 36.041                                  | 4.011        | 19.597   | 1.006        | 5.748   | 10.008       | 61.386         | 44,1%   | 6.748         | 44.426                            | 6.415        | 33.326   | 13.163       | 77.752         | 55,9%        |               |
| 202103  | 43.353  | 146.182   | 7.357        | 34.733                                  | 5.905        | 19.997   | 1.465        | 5.785   | 14.727       | 60.515         | 41,4%   | 10.060        | 43.953                            | 18.566       | 41.714   | 28.626       | 85.667         | 58,6%        |               |
| 202104  | 60.275  | 157.770   | 9.556        | 34.648                                  | 7.409        | 21.229   | 1.886        | 6.077   | 18.851       | 61.954         | 39,3%   | 12.417        | 44.801                            | 29.007       | 51.015   | 41.424       | 95.816         | 60,7%        |               |
| 202105  | 70.071  | 150.776   | 11.760       | 33.659                                  | 8.766        | 20.486   | 2.255        | 5.732   | 22.781       | 59.877         | 39,7%   | 14.715        | 40.500                            | 32.575       | 50.399   | 47.290       | 90.899         | 60,3%        |               |
| 202106  | 80.142  | 146.237   | 14.325       | 32.395                                  | 10.571       | 20.415   | 2.660        | 5.534   | 27.556       | 58.344         | 39,9%   | 17.034        | 37.412                            | 35.552       | 50.481   | 52.586       | 87.893         | 60,1%        |               |
| 202107  | 91.219  | 144.302   | 17.416       | 32.057                                  | 12.647       | 20.810   | 3.107        | 5.426   | 33.170       | 58.293         | 40,4%   | 19.497        | 35.228                            | 38.552       | 50.781   | 58.049       | 86.009         | 59,6%        |               |
| 202108  | 101.704 | 144.513   | 20.448       | 32.263                                  | 14.565       | 21.248   | 3.393        | 5.279   | 38.406       | 58.790         | 40,7%   | 21.921        | 34.630                            | 41.377       | 51.093   | 63.298       | 85.723         | 59,3%        |               |
| 202109  | 113.223 | 145.473   | 23.471       | 32.258                                  | 16.745       | 21.785   | 3.641        | 5.078   | 43.857       | 59.121         | 40,6%   | 24.794        | 34.348                            | 44.572       | 52.004   | 69.366       | 86.352         | 59,4%        |               |
| 202110  | 124.514 | 145.691   | 26.206       | 31.887                                  | 18.746       | 21.950   | 3.876        | 4.845   | 48.828       | 58.682         | 40,3%   | 27.961        | 34.312                            | 47.725       | 52.697   | 75.686       | 87.009         | 59,7%        |               |
| 202111  | 137.120 | 146.607   | 29.100       | 31.802                                  | 20.794       | 22.015   | 4.081        | 4.488   | 53.975       | 58.305         | 39,8%   | 31.565        | 34.371                            | 51.580       | 53.931   | 83.145       | 88.302         | 60,2%        |               |
| 202112  | 149.954 | 149.954   | 32.065       | 32.065                                  | 22.996       | 22.996   | 4.787        | 4.787   | 59.848       | 59.848         | 39,9%   | 35.071        | 35.071                            | 55.035       | 55.035   | 90.106       | 90.106         | 60,1%        |               |
| 202201  | 15.418  | 154.544   | 3.292        | 32.867                                  | 2.613        | 23.822   | 1.223        | 5.534   | 7.128        | 62.223         | 40,3%   | 3.853         | 35.840                            | 4.437        | 56.481   | 8.290        | 92.321         | 59,7%        |               |
| Vorjahresvergleich: Januar 2021 und Januar 2022 |         |   |              |   |              |  |              |   |              |                |   |               |                                   |              |  |              |                |              |               |
|   | 10.828  |   | 2.490        |   | 1.787        |  | 476          |   | 4.753        | 43,9%          | v.Sp.1  | 3.084         |                                   | 2.991        |  | 6.075        | 56,1%          | v.Sp.1       |               |
|   | 15.418  |   | 3.292        |   | 2.613        |  | 1.223        |   | 7.128        | 46,2%          | v.Sp.1  | 3.853         |                                   | 4.437        |  | 8.290        | 53,8%          | v.Sp.1       |               |
| Veränderung                                     | +4.590  |   | +802         |   | +826         |  | +747         |   | +2.375       |                |   | +769          |                                   | +1.446       |  | +2.215       |                |              |               |
|   | +42,4%  |   | +32,2%       |   | +46,2%       |  | +156,9%      |   | +50,0%       |                |   | +24,9%        |                                   | +48,3%       |  | +36,5%       |                |              |               |

Bearbeitung von beim BAMF gestellten Asylanträgen: anhängige Verfahren, gestellte Anträge, Entscheidungen, Bearbeitungsdauer\*

Tab. 2

| Monats-<br>ende | anhängige Verfahren                |                                    |                            |                                    |                                    |                            | gestellte Asylanträge              |                                    |                            |                                     |                                     |                             | Entscheidungen                      |                                     |                             |                                     |                                     |                             | Bearbeitungsdauer*                  |                                     |                             |
|-----------------|------------------------------------|------------------------------------|----------------------------|------------------------------------|------------------------------------|----------------------------|------------------------------------|------------------------------------|----------------------------|-------------------------------------|-------------------------------------|-----------------------------|-------------------------------------|-------------------------------------|-----------------------------|-------------------------------------|-------------------------------------|-----------------------------|-------------------------------------|-------------------------------------|-----------------------------|
|                 | am Monatsende                      |                                    |                            | im Jahresdurchschnitt**            |                                    |                            | Januar bis Berichtsmonat           |                                    |                            | gleitende Jahressumme               |                                     |                             | Januar bis Berichtsmonat            |                                     |                             | gleitende Jahressumme               |                                     |                             | 12-Monatsdurchschnitt in Monaten    |                                     |                             |
|                 | Anträge<br>ins-<br>gesamt<br>- 1 - | davon<br>Erst-<br>anträge<br>- 2 - | Folge-<br>anträge<br>- 3 - | Anträge<br>ins-<br>gesamt<br>- 4 - | davon<br>Erst-<br>anträge<br>- 5 - | Folge-<br>anträge<br>- 6 - | Anträge<br>ins-<br>gesamt<br>- 7 - | davon<br>Erst-<br>anträge<br>- 8 - | Folge-<br>anträge<br>- 9 - | Anträge<br>ins-<br>gesamt<br>- 10 - | davon<br>Erst-<br>anträge<br>- 11 - | Folge-<br>anträge<br>- 12 - | Anträge<br>ins-<br>gesamt<br>- 13 - | davon<br>Erst-<br>anträge<br>- 14 - | Folge-<br>anträge<br>- 15 - | Anträge<br>ins-<br>gesamt<br>- 16 - | davon<br>Erst-<br>anträge<br>- 17 - | Folge-<br>anträge<br>- 18 - | Anträge<br>ins-<br>gesamt<br>- 19 - | davon<br>Erst-<br>anträge<br>- 20 - | Folge-<br>anträge<br>- 21 - |
| 201312          | 95.743                             | 86.694                             | 9.049                      | .                                  | .                                  | .                          | 127.023                            | 109.580                            | 17.443                     | 127.023                             | 109.580                             | 17.443                      | 80.978                              | 67.989                              | 12.989                      | 80.978                              | 67.989                              | 12.989                      | .                                   | .                                   | .                           |
| 201412          | 169.166                            | 150.257                            | 18.909                     | 122.836                            | 110.600                            | 12.236                     | 202.834                            | 173.072                            | 29.762                     | 202.834                             | 173.072                             | 29.762                      | 128.911                             | 108.190                             | 20.721                      | 128.911                             | 108.190                             | 20.721                      | 8,89                                | 9,44                                | 5,82                        |
| 201512          | 364.664                            | 337.331                            | 27.333                     | 251.483                            | 227.866                            | 23.617                     | 476.649                            | 441.899                            | 34.750                     | 476.649                             | 441.899                             | 34.750                      | 282.726                             | 253.434                             | 29.292                      | 282.726                             | 253.434                             | 29.292                      | 7,95                                | 7,86                                | 8,85                        |
| 201612          | 433.719                            | 417.076                            | 16.643                     | 472.656                            | 453.038                            | 19.618                     | 745.545                            | 722.370                            | 23.175                     | 745.545                             | 722.370                             | 23.175                      | 695.733                             | 657.990                             | 37.743                      | 695.733                             | 657.990                             | 37.743                      | 7,87                                | 7,88                                | 7,73                        |
| 201712          | 68.245                             | 62.766                             | 5.479                      | 191.443                            | 181.333                            | 10.110                     | 222.683                            | 198.317                            | 24.366                     | 222.683                             | 198.317                             | 24.366                      | 603.428                             | 564.181                             | 39.247                      | 603.428                             | 564.181                             | 39.247                      | 5,56                                | 5,71                                | 3,81                        |
| 201812          | 58.325                             | 53.533                             | 4.792                      | 56.434                             | 51.837                             | 4.597                      | 185.853                            | 161.931                            | 23.922                     | 185.853                             | 161.931                             | 23.922                      | 216.873                             | 188.800                             | 28.073                      | 216.873                             | 188.800                             | 28.073                      | 3,36                                | 3,55                                | 2,12                        |
| 201912          | 57.012                             | 51.447                             | 5.565                      | 54.963                             | 50.096                             | 4.868                      | 165.938                            | 142.509                            | 23.429                     | 165.938                             | 142.509                             | 23.429                      | 183.954                             | 157.746                             | 26.208                      | 183.954                             | 157.746                             | 26.208                      | 3,77                                | 4,00                                | 2,35                        |
| 202001          | 58.277                             | 52.826                             | 5.451                      | 54.872                             | 49.954                             | 4.917                      | 14.187                             | 12.212                             | 1.975                      | 163.074                             | 140.187                             | 22.887                      | 15.487                              | 12.889                              | 2.598                       | 179.520                             | 153.516                             | 26.004                      | 3,84                                | 4,08                                | 2,41                        |
| 202002          | 59.110                             | 53.570                             | 5.540                      | 54.932                             | 49.963                             | 4.969                      | 27.264                             | 23.432                             | 3.832                      | 160.692                             | 138.056                             | 22.636                      | 29.104                              | 24.260                              | 4.844                       | 173.348                             | 147.920                             | 25.428                      | 3,95                                | 4,19                                | 2,48                        |
| 202003          | 56.223                             | 51.297                             | 4.926                      | 55.154                             | 50.135                             | 5.019                      | 36.402                             | 31.528                             | 4.874                      | 155.863                             | 134.089                             | 21.774                      | 42.242                              | 35.458                              | 6.784                       | 166.963                             | 142.063                             | 24.900                      | 4,10                                | 4,36                                | 2,58                        |
| 202004          | 58.744                             | 53.571                             | 5.173                      | 55.518                             | 50.464                             | 5.054                      | 43.065                             | 37.440                             | 5.625                      | 149.114                             | 128.579                             | 20.535                      | 47.576                              | 39.957                              | 7.619                       | 157.122                             | 133.491                             | 23.631                      | 4,35                                | 4,62                                | 2,75                        |
| 202005          | 49.232                             | 44.765                             | 4.467                      | 55.582                             | 50.518                             | 5.064                      | 48.318                             | 41.886                             | 6.432                      | 140.149                             | 120.692                             | 19.457                      | 64.366                              | 54.622                              | 9.744                       | 158.653                             | 135.155                             | 23.498                      | 4,46                                | 4,74                                | 2,83                        |
| 202006          | 43.617                             | 39.270                             | 4.347                      | 55.039                             | 49.996                             | 5.043                      | 54.798                             | 47.309                             | 7.489                      | 135.870                             | 116.865                             | 19.005                      | 78.976                              | 67.355                              | 11.621                      | 160.441                             | 136.876                             | 23.565                      | 4,46                                | 4,73                                | 2,84                        |
| 202007          | 42.731                             | 38.225                             | 4.506                      | 54.259                             | 49.241                             | 5.018                      | 64.790                             | 55.756                             | 9.034                      | 130.495                             | 111.915                             | 18.580                      | 91.988                              | 78.429                              | 13.559                      | 156.852                             | 133.530                             | 23.322                      | 4,53                                | 4,81                                | 2,87                        |
| 202008          | 43.316                             | 38.772                             | 4.544                      | 53.445                             | 48.447                             | 4.998                      | 74.429                             | 64.003                             | 10.426                     | 126.202                             | 108.084                             | 18.118                      | 102.262                             | 86.999                              | 15.263                      | 152.471                             | 129.598                             | 22.873                      | 4,60                                | 4,89                                | 2,93                        |
| 202009          | 45.370                             | 40.700                             | 4.670                      | 52.655                             | 47.674                             | 4.981                      | 86.158                             | 74.173                             | 11.985                     | 124.179                             | 106.400                             | 17.779                      | 112.821                             | 95.918                              | 16.903                      | 150.135                             | 127.651                             | 22.484                      | 4,61                                | 4,89                                | 2,97                        |
| 202010          | 46.565                             | 41.772                             | 4.793                      | 51.849                             | 46.890                             | 4.959                      | 97.309                             | 83.735                             | 13.574                     | 121.358                             | 104.019                             | 17.339                      | 123.894                             | 105.337                             | 18.557                      | 148.761                             | 126.546                             | 22.215                      | 4,61                                | 4,88                                | 3,01                        |
| 202011          | 47.588                             | 42.760                             | 4.828                      | 51.039                             | 46.116                             | 4.923                      | 108.884                            | 93.758                             | 15.126                     | 119.766                             | 102.943                             | 16.823                      | 135.584                             | 115.209                             | 20.375                      | 146.909                             | 124.920                             | 21.989                      | 4,59                                | 4,86                                | 3,04                        |
| 202012          | 52.056                             | 44.198                             | 7.858                      | 50.442                             | 45.446                             | 4.996                      | 122.170                            | 102.581                            | 19.589                     | 122.170                             | 102.581                             | 19.589                      | 145.071                             | 123.147                             | 21.924                      | 145.071                             | 123.147                             | 21.924                      | 4,53                                | 4,83                                | 2,89                        |
| 202101          | 60.437                             | 46.192                             | 14.245                     | 50.326                             | 44.867                             | 5.458                      | 14.448                             | 8.524                              | 5.924                      | 122.431                             | 98.893                              | 23.538                      | 10.828                              | 9.097                               | 1.731                       | 140.412                             | 119.355                             | 21.057                      | 4,60                                | 4,93                                | 2,94                        |
| 202102          | 66.583                             | 46.014                             | 20.569                     | 50.727                             | 44.276                             | 6.451                      | 31.063                             | 17.299                             | 13.764                     | 125.969                             | 96.448                              | 29.521                      | 23.171                              | 19.432                              | 3.739                       | 139.138                             | 118.319                             | 20.819                      | 4,59                                | 4,95                                | 3,08                        |
| 202103          | 62.717                             | 48.178                             | 14.539                     | 51.309                             | 43.831                             | 7.478                      | 45.682                             | 27.995                             | 17.687                     | 131.450                             | 99.048                              | 32.402                      | 43.353                              | 29.190                              | 14.163                      | 146.182                             | 116.879                             | 29.303                      | 4,44                                | 4,87                                | 2,91                        |
| 202104          | 58.101                             | 50.959                             | 7.142                      | 51.553                             | 43.593                             | 7.960                      | 56.687                             | 37.326                             | 19.361                     | 135.792                             | 102.467                             | 33.325                      | 60.275                              | 36.705                              | 23.570                      | 157.770                             | 119.895                             | 37.875                      | 4,21                                | 4,71                                | 2,68                        |
| 202105          | 60.425                             | 50.959                             | 9.466                      | 51.992                             | 43.742                             | 8.251                      | 67.646                             | 47.067                             | 20.579                     | 141.498                             | 107.762                             | 33.736                      | 70.071                              | 43.672                              | 26.399                      | 150.776                             | 112.197                             | 38.579                      | 4,27                                | 4,77                                | 2,74                        |
| 202106          | 65.062                             | 59.190                             | 5.872                      | 53.352                             | 44.830                             | 8.522                      | 81.284                             | 58.927                             | 22.357                     | 148.656                             | 114.199                             | 34.457                      | 80.142                              | 51.591                              | 28.551                      | 146.237                             | 107.383                             | 38.854                      | 4,34                                | 4,86                                | 2,79                        |
| 202107          | 70.274                             | 64.567                             | 5.707                      | 55.394                             | 46.758                             | 8.636                      | 96.528                             | 72.297                             | 24.231                     | 153.908                             | 119.122                             | 34.786                      | 91.219                              | 60.292                              | 30.927                      | 144.302                             | 105.010                             | 39.292                      | 4,46                                | 5,01                                | 2,80                        |
| 202108          | 75.579                             | 69.524                             | 6.055                      | 57.885                             | 49.136                             | 8.749                      | 111.788                            | 85.230                             | 26.558                     | 159.529                             | 123.808                             | 35.721                      | 101.704                             | 68.615                              | 33.089                      | 144.513                             | 104.763                             | 39.750                      | 4,57                                | 5,16                                | 2,78                        |
| 202109          | 84.247                             | 75.394                             | 8.853                      | 60.850                             | 51.863                             | 8.986                      | 131.732                            | 100.278                            | 31.454                     | 167.744                             | 128.686                             | 39.058                      | 113.223                             | 77.776                              | 35.447                      | 145.473                             | 105.005                             | 40.468                      | 4,66                                | 5,33                                | 2,71                        |
| 202110          | 92.058                             | 81.400                             | 10.658                     | 64.365                             | 54.960                             | 9.405                      | 150.332                            | 114.966                            | 35.366                     | 175.193                             | 133.812                             | 41.381                      | 124.514                             | 86.868                              | 37.646                      | 145.691                             | 104.678                             | 41.013                      | 4,81                                | 5,53                                | 2,74                        |
| 202111          | 102.031                            | 89.421                             | 12.610                     | 68.529                             | 58.555                             | 9.974                      | 172.370                            | 132.666                            | 39.704                     | 185.656                             | 141.489                             | 44.167                      | 137.120                             | 96.983                              | 40.137                      | 146.607                             | 104.921                             | 41.686                      | 4,95                                | 5,70                                | 2,79                        |
| 202112          | 108.064                            | 94.865                             | 13.199                     | 73.131                             | 62.611                             | 10.520                     | 190.816                            | 148.233                            | 42.583                     | 190.816                             | 148.233                             | 42.583                      | 149.954                             | 107.385                             | 42.569                      | 149.954                             | 107.385                             | 42.569                      | 5,15                                | 5,88                                | 2,97                        |
| 202201          | 112.928                            | 99.324                             | 13.604                     | 77.652                             | 66.936                             | 10.716                     | 16.029                             | 13.726                             | 2.303                      | 192.397                             | 153.435                             | 38.962                      | 15.418                              | 12.739                              | 2.679                       | 154.544                             | 111.027                             | 43.517                      | 5,37                                | 6,07                                | 3,12                        |

\* näherungsweise berechnet mit Hilfe der sogenannten Umschlagsformel: jahresdurchschnittlicher Bestand anhängiger Anträge mal 12 dividiert durch die Hälfte der Summe aus gestellten und entschiedenen Asylanträgen (z.B. Februar 2021 bis Januar 2022: 77.652 (Sp. 4) mal 12 Monate dividiert durch die Hälfte der Summe aus 192.397 (Sp. 10) und 154.544 (Spalte 16) gleich 5,37 Monate (Sp. 19).

\*\* berechnet aus jeweils 12 Monatsdurchschnittsbeständen, die jeweils aus dem Monatsendbestand des Vormonats und dem Monatsendbestand des Berichtsmonats ermittelt werden (Mittelwert).

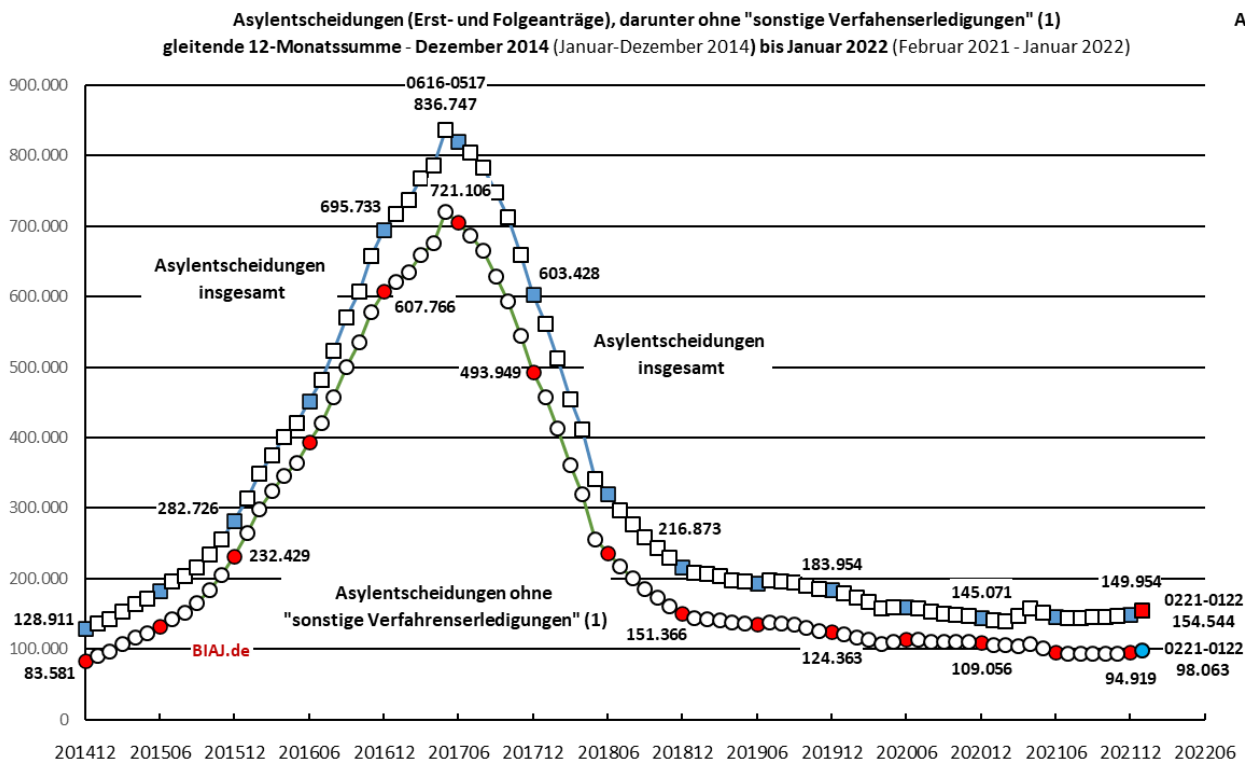


Abb. 1

(1) Auf Basis der Asylentscheidungen ohne "sonstige Verfahrenserledigungen" können "bereinigte Gesamtschutzquoten" und "bereinigte Anerkennungsquoten" berechnet werden. Zu den "sonstigen Verfahrenserledigungen" ("formelle Entscheidungen") gehören hauptsächlich Entscheidungen nach dem Dublin-Verfahren, weil ein anderer Mitgliedstaat zuständig ist, Verfahrenseinstellungen wegen Antragsrücknahme seitens der Antragstellenden und Entscheidungen im Folgeantragsverfahren, dass kein weiteres Asylverfahren durchgeführt wird.

Bremer Institut für Arbeitsmarktforschung und Jugendberufshilfe (BIAJ.de)

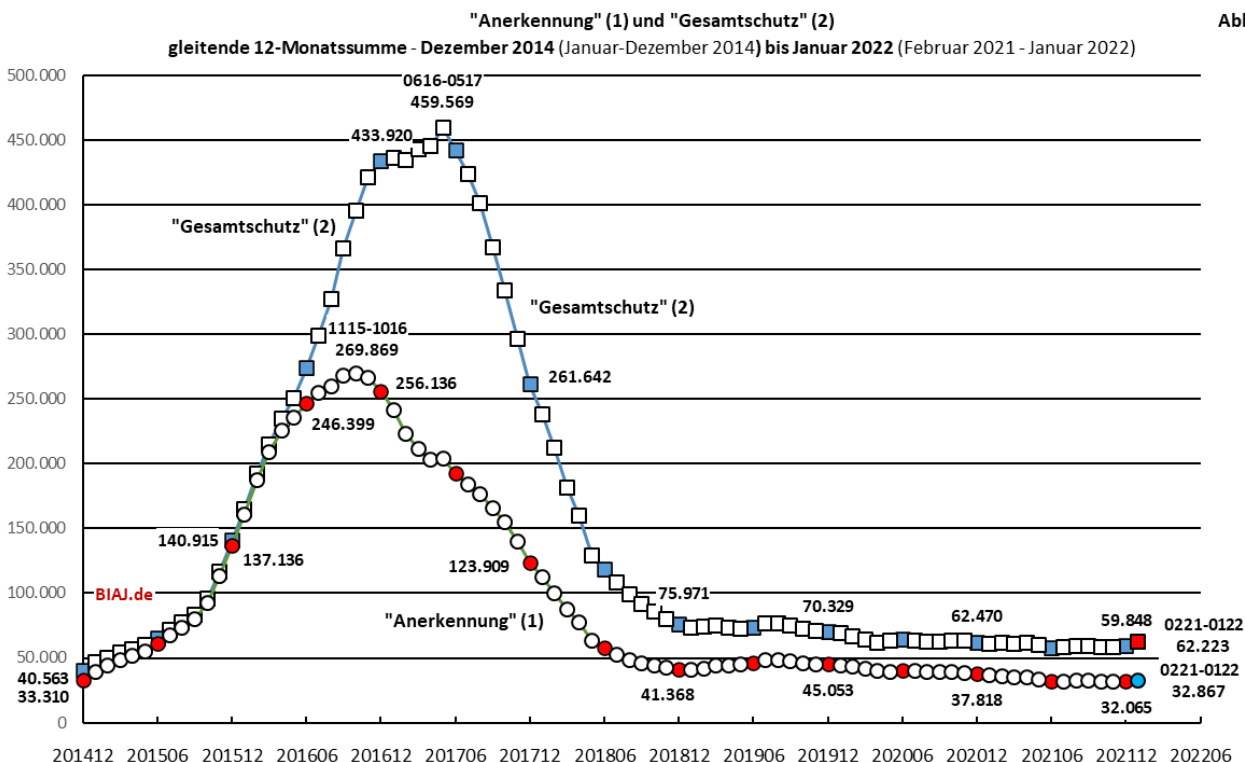


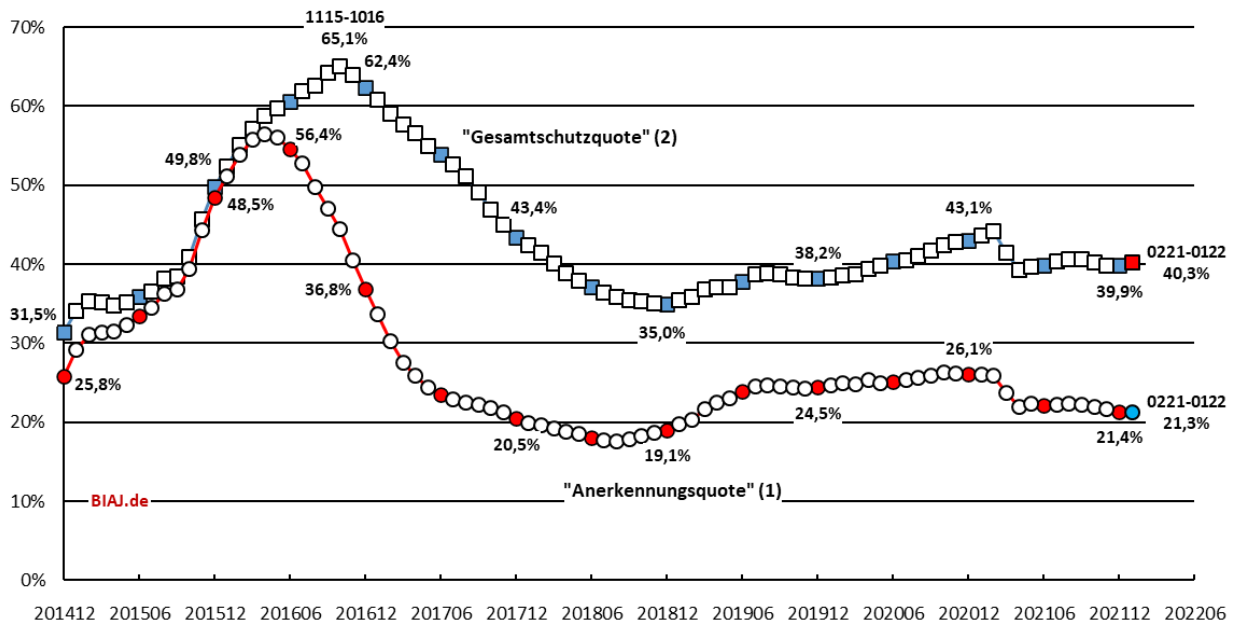
Abb. 2

(1) Summe der Fälle, in denen die Rechtsstellung als Flüchtling (gem. Art. 16 a GG und § 3 Abs. 1 AsylG) zugesprochen wurde  
 (2) Summe der Fälle, in denen die Rechtsstellung als Flüchtling (gem. Art. 16 a GG und § 3 Abs. 1 AsylG) zugesprochen wurde, der Fälle, in denen subsidiärer Schutz gem. § 4 Abs. 1 AsylG (ehemals AsylVG) gewährt wurde, und der Fälle, in denen ein Abschiebungsverbot gem. § 60 Abs. 5 oder 7 AufenthG festgestellt wurde

Bremer Institut für Arbeitsmarktforschung und Jugendberufshilfe (BIAJ.de)

"Anerkennungsquote" (1) und "Gesamtschutzquote" (2)  
gleitender 12-Monatsdurchschnitt - Dezember 2014 (Januar-Dezember 2014) bis Januar 2022 (Februar 2021 - Januar 2022)

Abb. 3



- (1) Anteil der Summe der Fälle, in denen die Rechtsstellung als Flüchtling (gem. Art. 16 a GG und § 3 Abs. 1 AsylG) zugesprochen wurde, an den Asylentscheidungen (Erst- und Folgeanträge) insgesamt (in Prozent) = "Anerkennungsquote" (Berechnungsmethode in der Studie der Universität Konstanz; PVS, 58. Jg., 1/2017)
- (2) Anteil der Summe der Fälle, in denen die Rechtsstellung als Flüchtling (gem. Art. 16 a GG und § 3 Abs. 1 AsylG) zugesprochen wurde, der Fälle, in denen subsidiärer Schutz gem. § 4 Abs. 1 AsylG (ehemals AsylVG) gewährt wurde, und der Fälle, in denen ein Abschiebungsverbot gem. § 60 Abs. 5 oder 7 AufenthG festgestellt wurde, an den Asylentscheidungen (Erst- und Folgeanträge) insgesamt (in Prozent) = "Gesamtschutzquote"
- Bremer Institut für Arbeitsmarktforschung und Jugendberufshilfe (BIAJ.de)

In **Abbildung 3** ist die Entwicklung der "Gesamtschutzquote" (Tabelle 1, Spalte 11) und der "Anerkennungsquote"<sup>2</sup> bezogen auf die 12-Monatssumme der Asylentscheidungen insgesamt (**Abbildung 1** und Tabelle 1, Spalte 2) dargestellt. Die „Gesamtschutzquote“ betrug im **Januar 2022 (Februar 2021 bis Januar 2022) 40,3 Prozent**. Die von 56,4 Prozent in den 12 Monaten von Mai 2015 bis April 2016 (12-Monatsmaximum) bis auf extrem geringe 17,5 Prozent gesunkene Anerkennungsquote (in den 12 Monaten von September 2017 bis August 2018) betrug im **Januar 2022 (Februar 2021 bis Januar 2022) 21,3 Prozent** nach 25,9 Prozent elf Monate zuvor (März 2020 bis Februar 2021).

Die sogenannte "**bereinigte Gesamtschutzquote**" („positive Asylentscheidungen“ in Tabelle 1, Spalte 10 bezogen auf die Asylentscheidungen ohne die "sonstigen Verfahrenserledigungen"/„Formelle Entscheidungen“) in **Abbildung 1** bzw. in Tabelle 1, Spalte 2 minus Spalte 15) ist in **Abbildung 3 nicht** dargestellt. Sie kann aus den in den **Abbildungen 1 und 2** bzw. Tabelle 1 (Spalten 2, 15 und 10) genannten Daten leicht berechnet werden. In den **12 Monaten von Februar 2021 bis Januar 2022** betrug die „bereinigte Gesamtschutzquote“ **63,5 Prozent** (62.223 von 154.544 minus 56.481) – nach 71,4 Prozent in 2016, 53,0 Prozent in 2017, 50,2 Prozent in 2018, 56,6 Prozent in 2019, 57,3 Prozent in 2020 und 63,1 Prozent in 2021. Das Maximum der „bereinigten Gesamtschutzquote“ betrug im hier betrachteten Zeitraum 73,9 Prozent in den 12 Monaten von November 2015 bis Oktober 2016. ■

Weitere **BIAJ-Informationen** zum Thema **BAMF (Migration, Flüchtlinge, Asyl)** hier:

[http://biaj.de/component/tortags/tag/bamf\\_migration\\_fluechtlinge\\_asyl.html](http://biaj.de/component/tortags/tag/bamf_migration_fluechtlinge_asyl.html)

<sup>2</sup> In den Tabellen nicht genannt. Die in der **Abbildung** dargestellte „Anerkennungsquote“ ergibt sich aus den in der **Tabelle 1**, Spalte 4 genannten positiven Entscheidungen (nur die „Rechtsstellung als Flüchtling“) und den in **Tabelle 1**, Spalte 2 genannten Entscheidungen insgesamt.