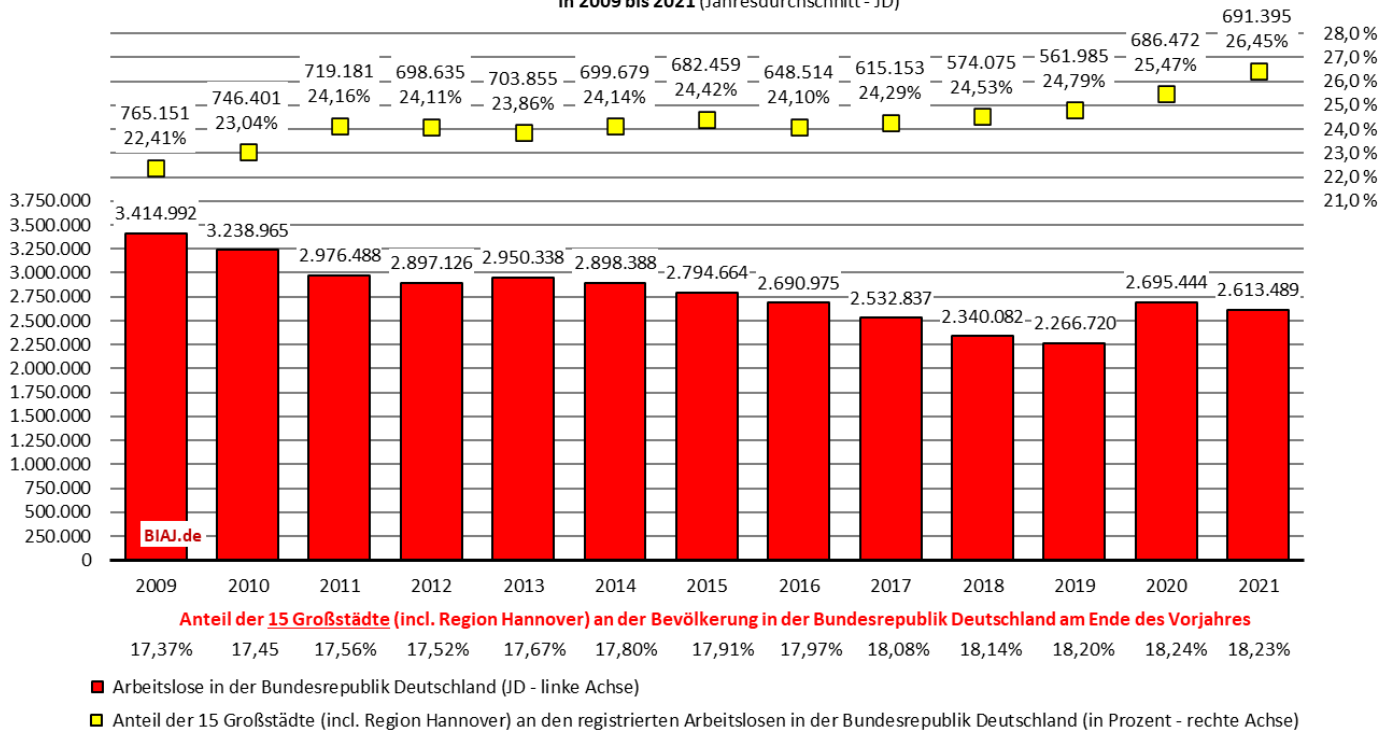


Anteil der in den 15 Großstädten (incl. Region Hannover) lebenden Arbeitslosen an den in der Bundesrepublik Deutschland registrierten Arbeitslosen in 2009 bis 2021 (Jahresdurchschnitt - JD)

BIAJ-Abb. 1

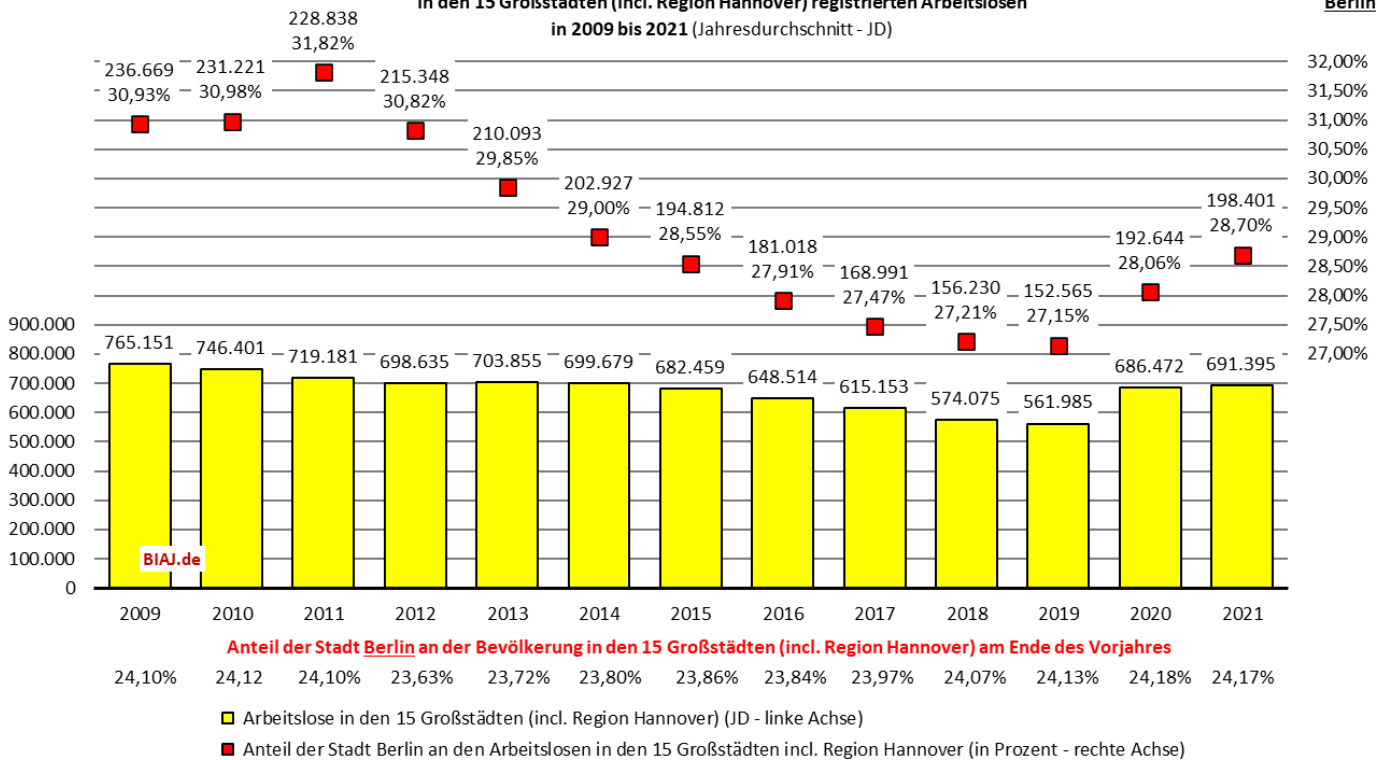


Quelle: Statistik der BA; Destatis, Bevölkerungsfortschreibung (ab 2011 auf Basis des Zensus 2011); eigene Berechnungen (BIAJ) - Stand: 04.01.2022
 Bremer Institut für Arbeitsmarktforschung und Jugendberufshilfe (BIAJ.de)

Lesehilfe Abb. 1: 2021 lebten 26,45 Prozent (691.395) der durchschnittlich 2.613.489 registrierten Arbeitslosen in der Bundesrepublik Deutschland in den 15 Großstädten mit mehr als 400.000 EW (incl. Region Hannover). 18,23 Prozent der Bevölkerung der Bundesrepublik Deutschland lebte Ende 2020 in diesen 15 Großstädten (incl. Region Hannover).

Anteil der in der Stadt Berlin lebenden Arbeitslosen an den in den 15 Großstädten (incl. Region Hannover) registrierten Arbeitslosen in 2009 bis 2021 (Jahresdurchschnitt - JD)

BIAJ-Abb. 2
 Berlin



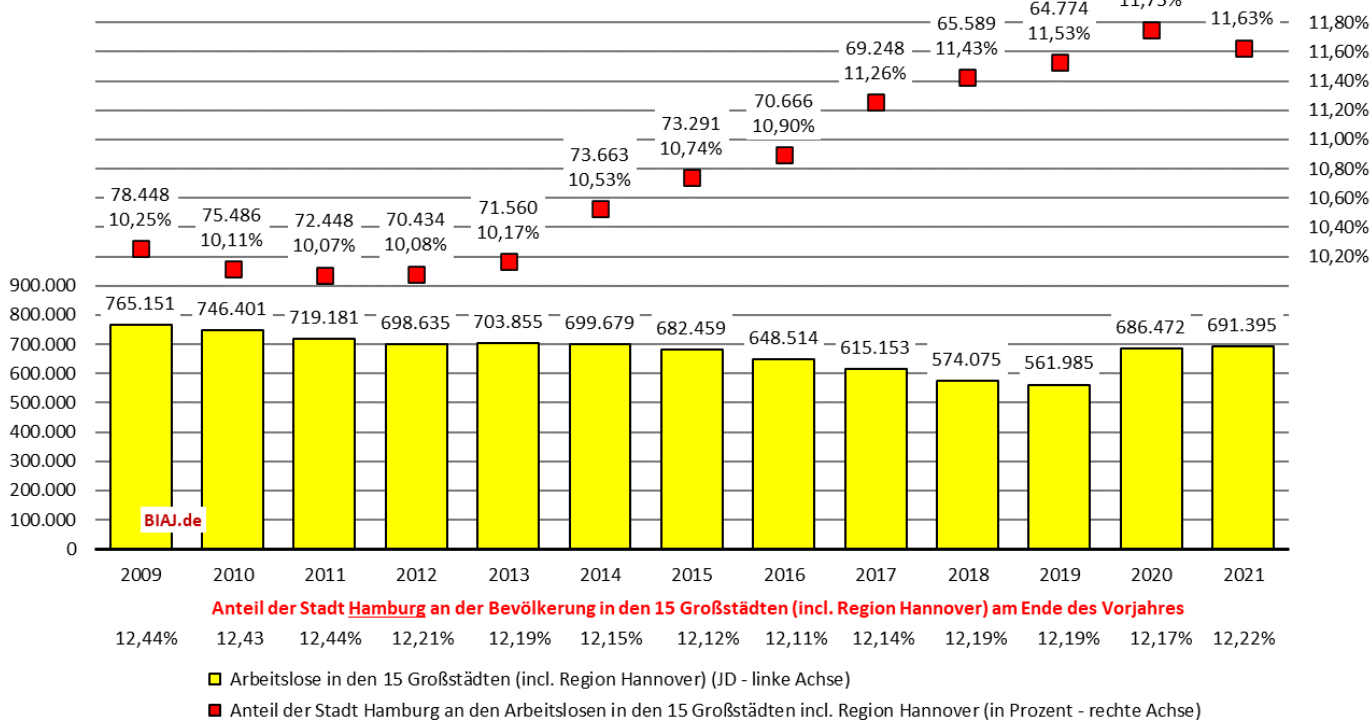
Quelle: Statistik der BA; Destatis, Bevölkerungsfortschreibung (ab 2011 auf Basis des Zensus 2011); eigene Berechnungen (BIAJ) - Stand: 04.01.2022
 Bremer Institut für Arbeitsmarktforschung und Jugendberufshilfe (BIAJ.de)

Lesehilfe Abb. 2: 2021 lebten 28,70 Prozent (198.401) der durchschnittlich 691.395 in den 15 Großstädten (incl. Region Hannover) registrierten Arbeitslosen in Berlin. Ende 2020 lebte 24,17 Prozent der Bevölkerung in den 15 Großstädten (incl. Region Hannover) in Berlin.

BIAJ-Abb. 3

Hamburg

Anteil der in der Stadt Hamburg lebenden Arbeitslosen an den in den 15 Großstädten (incl. Region Hannover) registrierten Arbeitslosen in 2009 bis 2021 (Jahresdurchschnitt - JD)



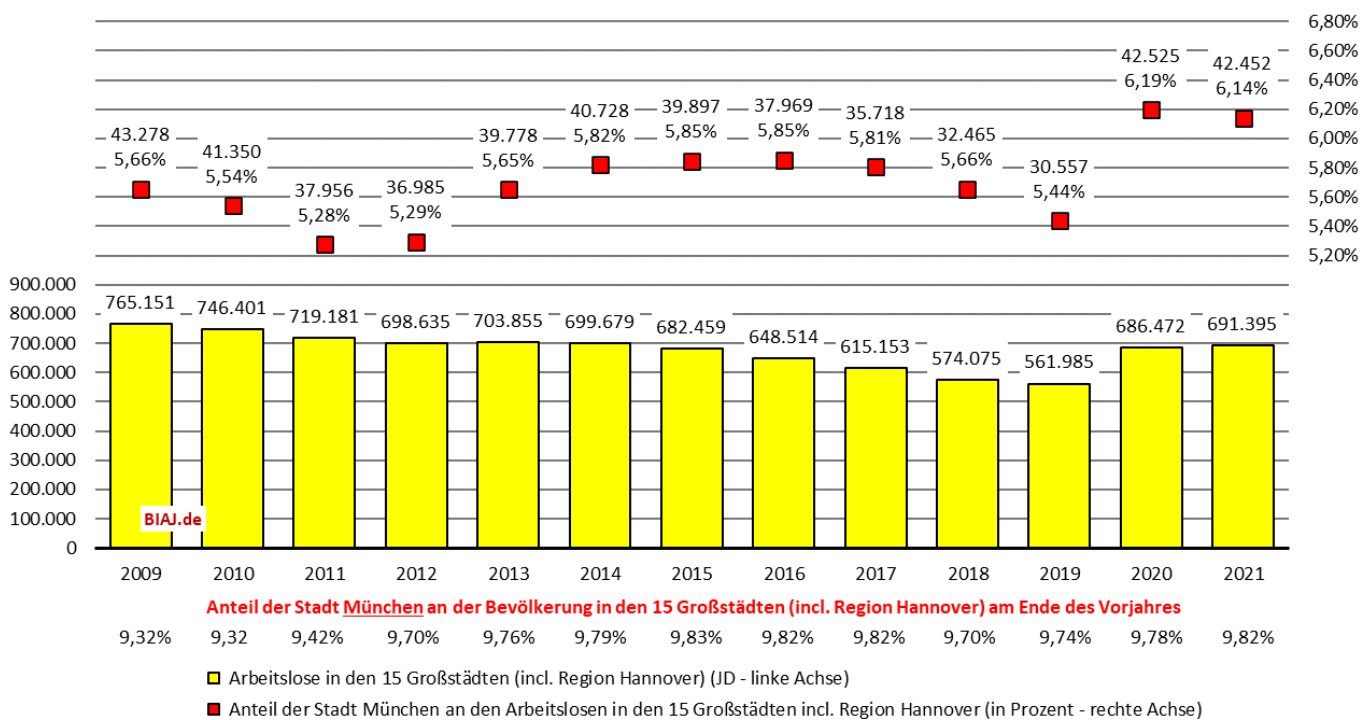
Quelle: Statistik der BA; Destatis, Bevölkerungsfortschreibung (ab 2011 auf Basis des Zensus 2011); eigene Berechnungen (BIAJ) - Stand: 04.01.2022
 Bremer Institut für Arbeitsmarktforschung und Jugendberufshilfe (BIAJ.de)

Lesehilfe Abb. 3: 2021 lebten 11,63 Prozent (80.395) der durchschnittlich 691.395 in den 15 Großstädten (incl. Region Hannover) registrierten Arbeitslosen in Hamburg. Ende 2020 lebte 12,22 Prozent der Bevölkerung in den 15 Großstädten (incl. Region Hannover) in Hamburg.

BIAJ-Abb. 4

München

Anteil der in der Stadt München lebenden Arbeitslosen an den in den 15 Großstädten (incl. Region Hannover) registrierten Arbeitslosen in 2009 bis 2021 (Jahresdurchschnitt - JD)

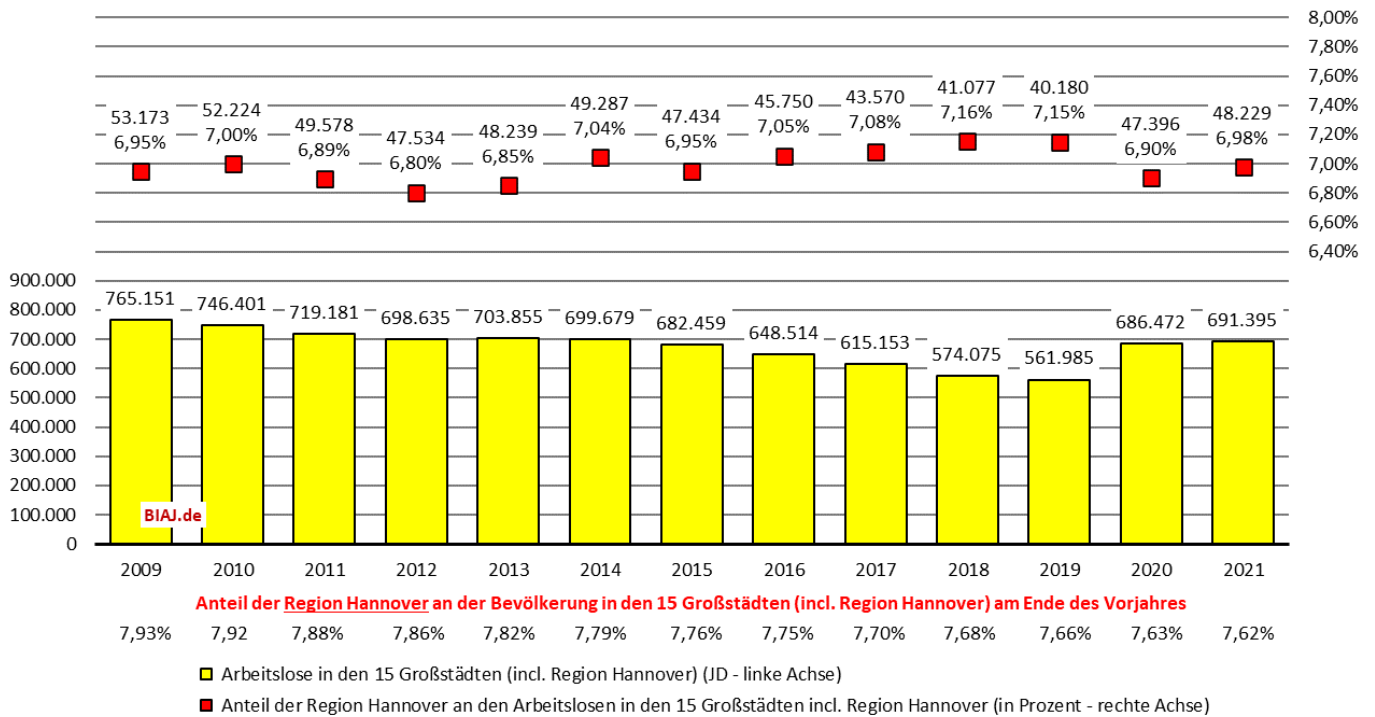


Quelle: Statistik der BA; Destatis, Bevölkerungsfortschreibung (ab 2011 auf Basis des Zensus 2011); eigene Berechnungen (BIAJ) - Stand: 04.01.2022
 Bremer Institut für Arbeitsmarktforschung und Jugendberufshilfe (BIAJ.de)

Lesehilfe Abb. 4: 2021 lebten 6,14 Prozent (42.452) der durchschnittlich 691.395 in den 15 Großstädten (incl. Region Hannover) registrierten Arbeitslosen in München. Ende 2020 lebte 9,82 Prozent der Bevölkerung in den 15 Großstädten (incl. Region Hannover) in München.

Anteil der in der Region Hannover lebenden Arbeitslosen an den in den 15 Großstädten (incl. Region Hannover) registrierten Arbeitslosen in 2009 bis 2021 (Jahresdurchschnitt - JD)

BIAJ-Abb. 5 Hannover

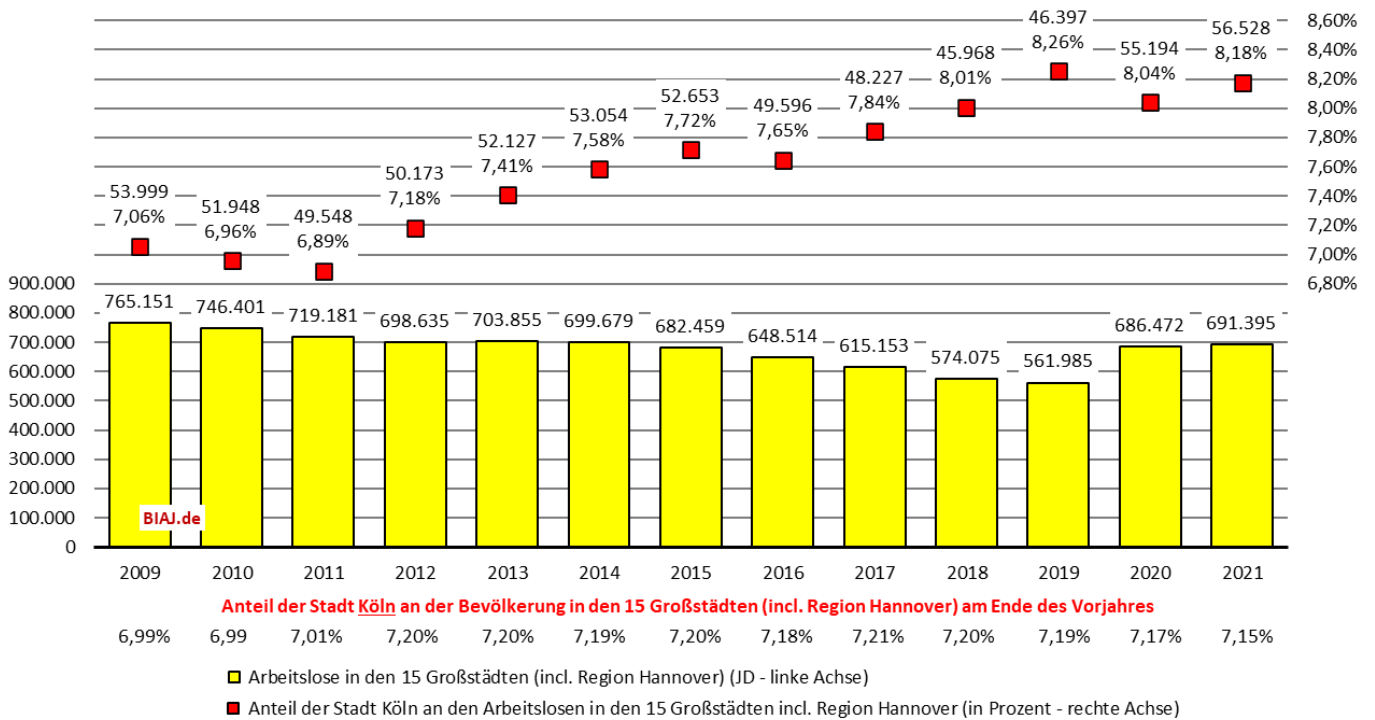


Quelle: Statistik der BA; Destatis, Bevölkerungsfortschreibung (ab 2011 auf Basis des Zensus 2011); eigene Berechnungen (BIAJ) - Stand: 04.01.2022
Bremer Institut für Arbeitsmarktforschung und Jugendberufshilfe (BIAJ.de)

Lesehilfe Abb. 5: 2021 lebten 6,98 Prozent (48.229) der durchschnittlich 691.395 in den 15 Großstädten (incl. Region Hannover) registrierten Arbeitslosen in Hannover (Region). Ende 2020 lebte 7,62 Prozent der Bevölkerung in den 15 Großstädten (incl. Region Hannover) in Hannover (Region).

Anteil der in der Stadt Köln lebenden Arbeitslosen an den in den 15 Großstädten (incl. Region Hannover) registrierten Arbeitslosen in 2009 bis 2021 (Jahresdurchschnitt - JD)

BIAJ-Abb. 6 Köln

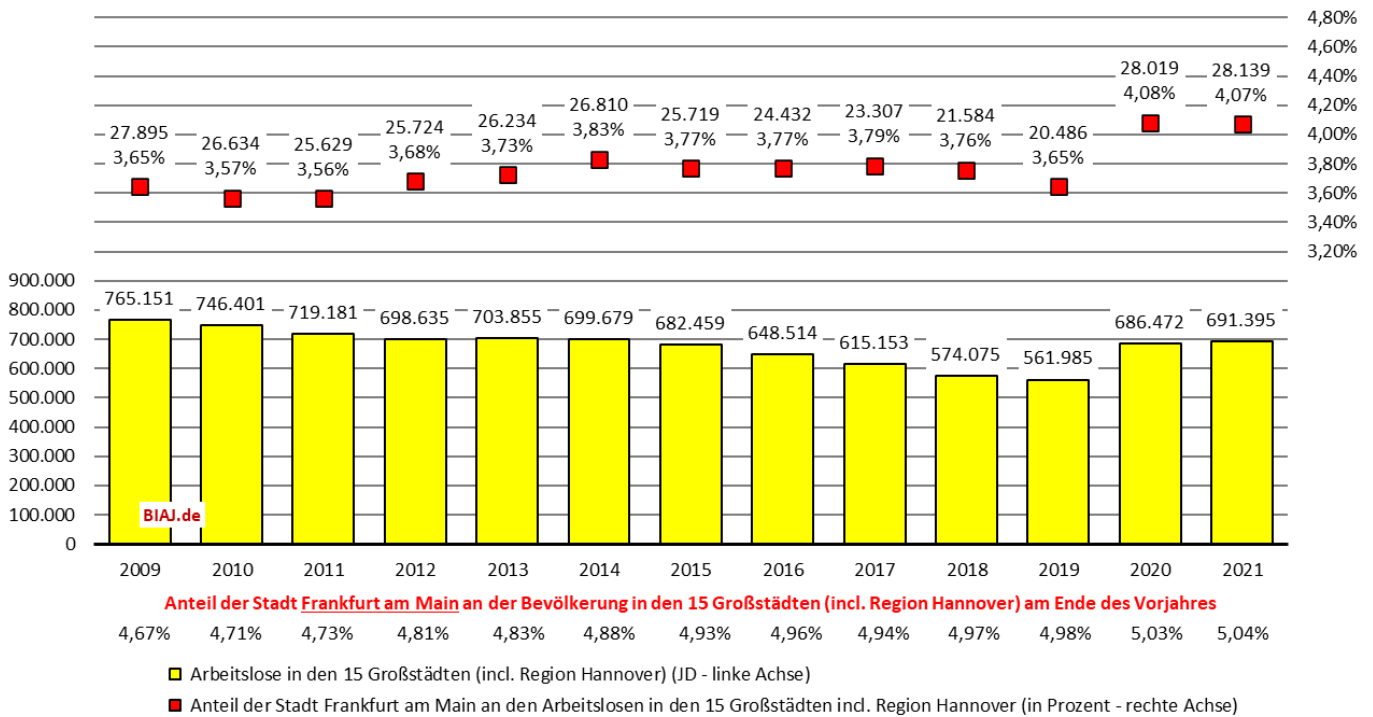


Quelle: Statistik der BA; Destatis, Bevölkerungsfortschreibung (ab 2011 auf Basis des Zensus 2011); eigene Berechnungen (BIAJ) - Stand: 04.01.2022
Bremer Institut für Arbeitsmarktforschung und Jugendberufshilfe (BIAJ.de)

Lesehilfe Abb. 6: 2021 lebten 8,18 Prozent (56.528) der durchschnittlich 691.395 in den 15 Großstädten (incl. Region Hannover) registrierten Arbeitslosen in Köln. Ende 2020 lebte 7,15 Prozent der Bevölkerung in den 15 Großstädten (incl. Region Hannover) in Köln.

Anteil der in der Stadt Frankfurt am Main lebenden Arbeitslosen an den in den 15 Großstädten (incl. Region Hannover) registrierten Arbeitslosen in 2009 bis 2021 (Jahresdurchschnitt - JD)

BIAJ-Abb. 7
Frankfurt a.M.

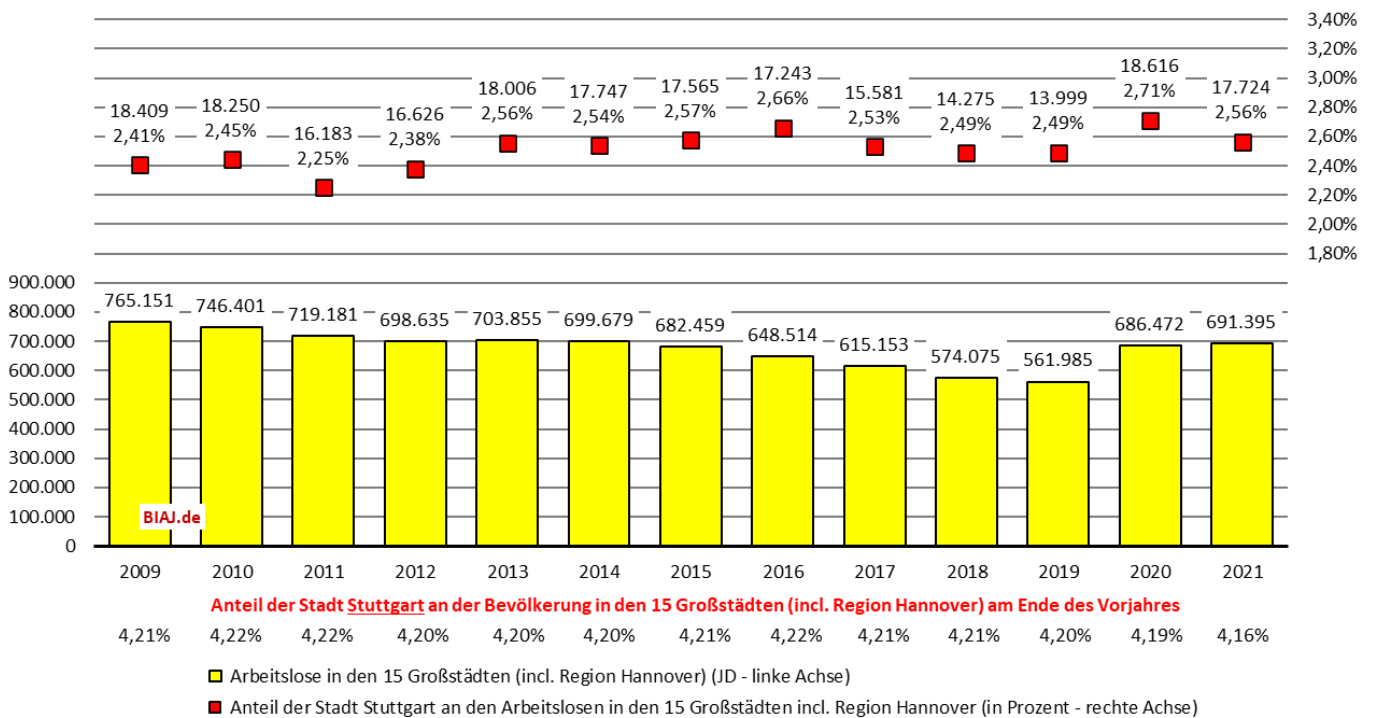


Quelle: Statistik der BA; Destatis, Bevölkerungsfortschreibung (ab 2011 auf Basis des Zensus 2011); eigene Berechnungen (BIAJ) - Stand: 04.01.2022
Bremer Institut für Arbeitsmarktforschung und Jugendberufshilfe (BIAJ.de)

Lesehilfe Abb. 7: 2021 lebten 4,07 Prozent (28.139) der durchschnittlich 691.395 in den 15 Großstädten (incl. Region Hannover) registrierten Arbeitslosen in Frankfurt am Main. Ende 2020 lebte 5,04 Prozent der Bevölkerung in den 15 Großstädten (incl. Region Hannover) in Frankfurt am Main.

Anteil der in der Stadt Stuttgart lebenden Arbeitslosen an den in den 15 Großstädten (incl. Region Hannover) registrierten Arbeitslosen in 2009 bis 2021 (Jahresdurchschnitt - JD)

BIAJ-Abb. 8
Stuttgart

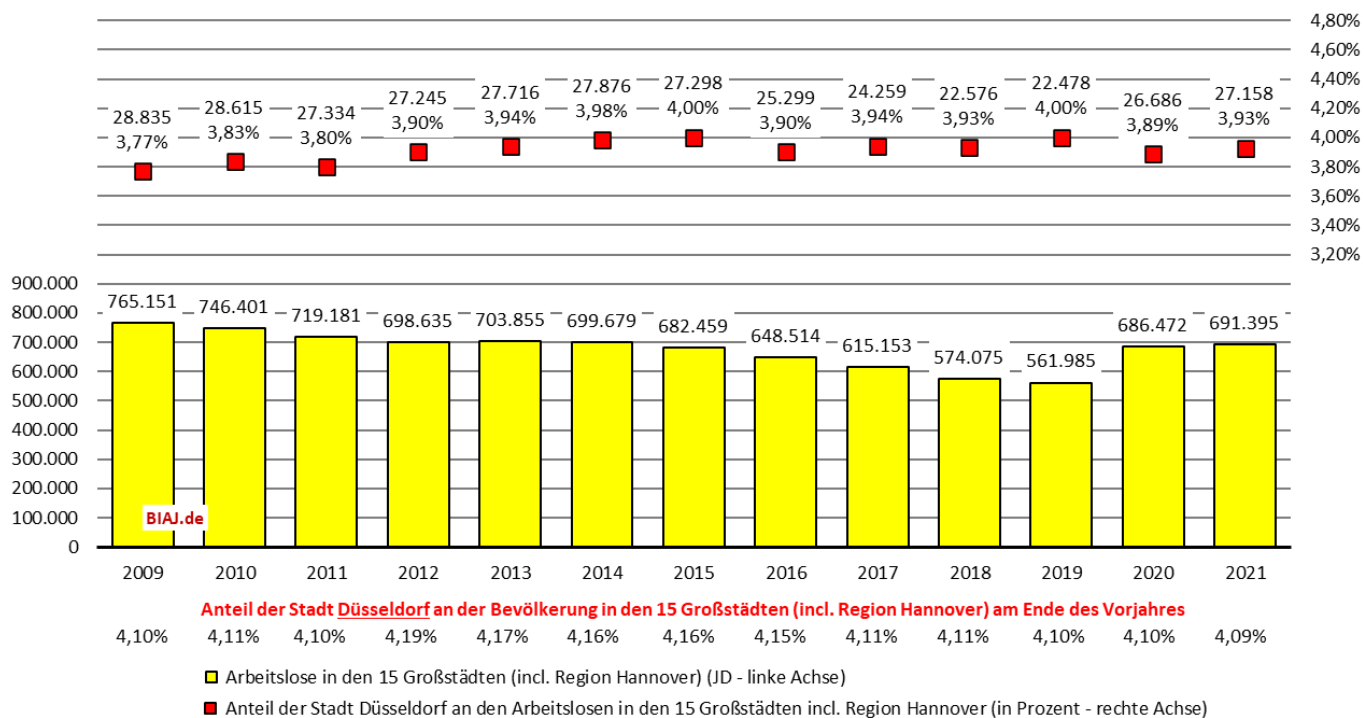


Quelle: Statistik der BA; Destatis, Bevölkerungsfortschreibung (ab 2011 auf Basis des Zensus 2011); eigene Berechnungen (BIAJ) - Stand: 04.01.2022
Bremer Institut für Arbeitsmarktforschung und Jugendberufshilfe (BIAJ.de)

Lesehilfe Abb. 8: 2021 lebten 2,56 Prozent (17.724) der durchschnittlich 691.395 in den 15 Großstädten (incl. Region Hannover) registrierten Arbeitslosen in Stuttgart. Ende 2020 lebte 4,16 Prozent der Bevölkerung in den 15 Großstädten (incl. Region Hannover) in Stuttgart.

Anteil der in der Stadt Düsseldorf lebenden Arbeitslosen an den in den 15 Großstädten (incl. Region Hannover) registrierten Arbeitslosen in 2009 bis 2021 (Jahresdurchschnitt - JD)

**BIAJ-Abb. 9
Düsseldorf**

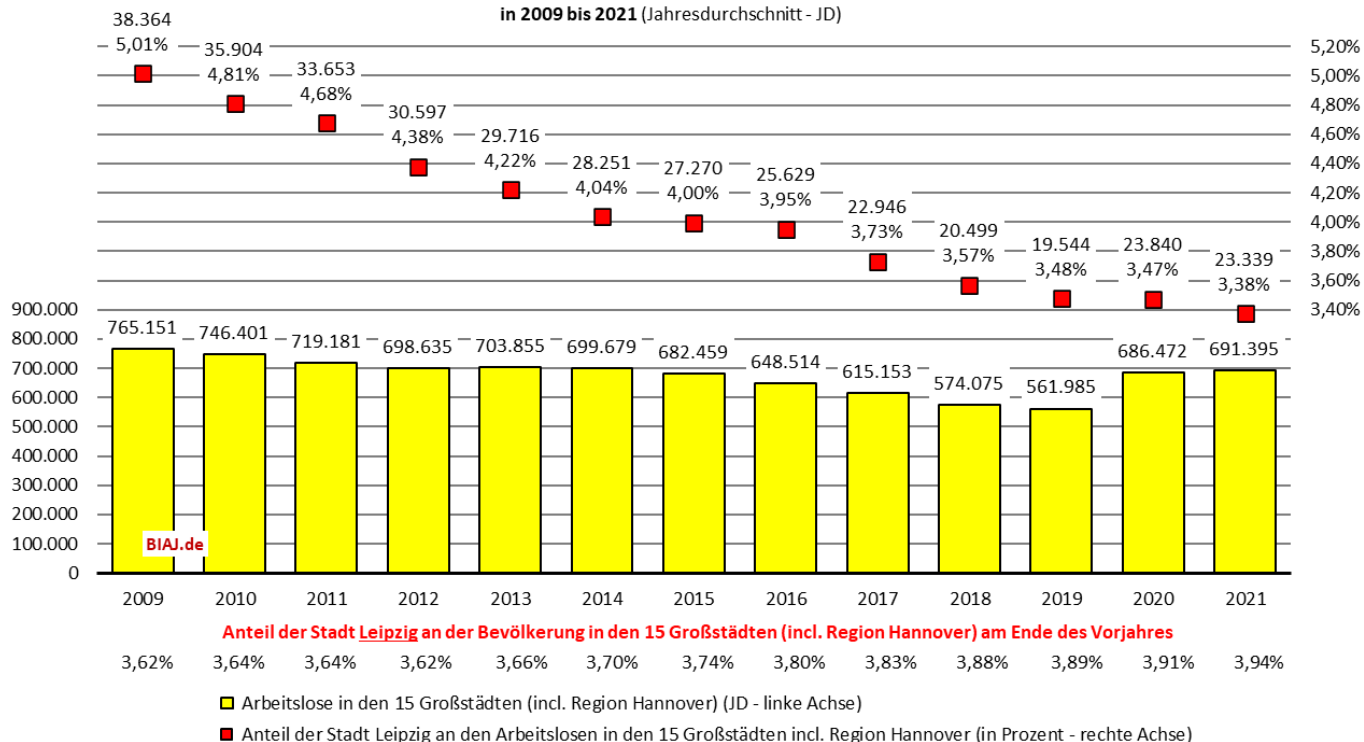


Quelle: Statistik der BA; Destatis, Bevölkerungsfortschreibung (ab 2011 auf Basis des Zensus 2011); eigene Berechnungen (BIAJ) - Stand: 04.01.2022
Bremer Institut für Arbeitsmarktforschung und Jugendberufshilfe (BIAJ.de)

Lesehilfe Abb. 9: 2021 lebten 3,93 Prozent (27.158) der durchschnittlich 691.395 in den 15 Großstädten (incl. Region Hannover) registrierten Arbeitslosen in Düsseldorf. Ende 2020 lebte 4,09 Prozent der Bevölkerung in den 15 Großstädten (incl. Region Hannover) in Düsseldorf.

Anteil der in der Stadt Leipzig lebenden Arbeitslosen an den in den 15 Großstädten (incl. Region Hannover) registrierten Arbeitslosen in 2009 bis 2021 (Jahresdurchschnitt - JD)

**BIAJ-Abb. 10
Leipzig**

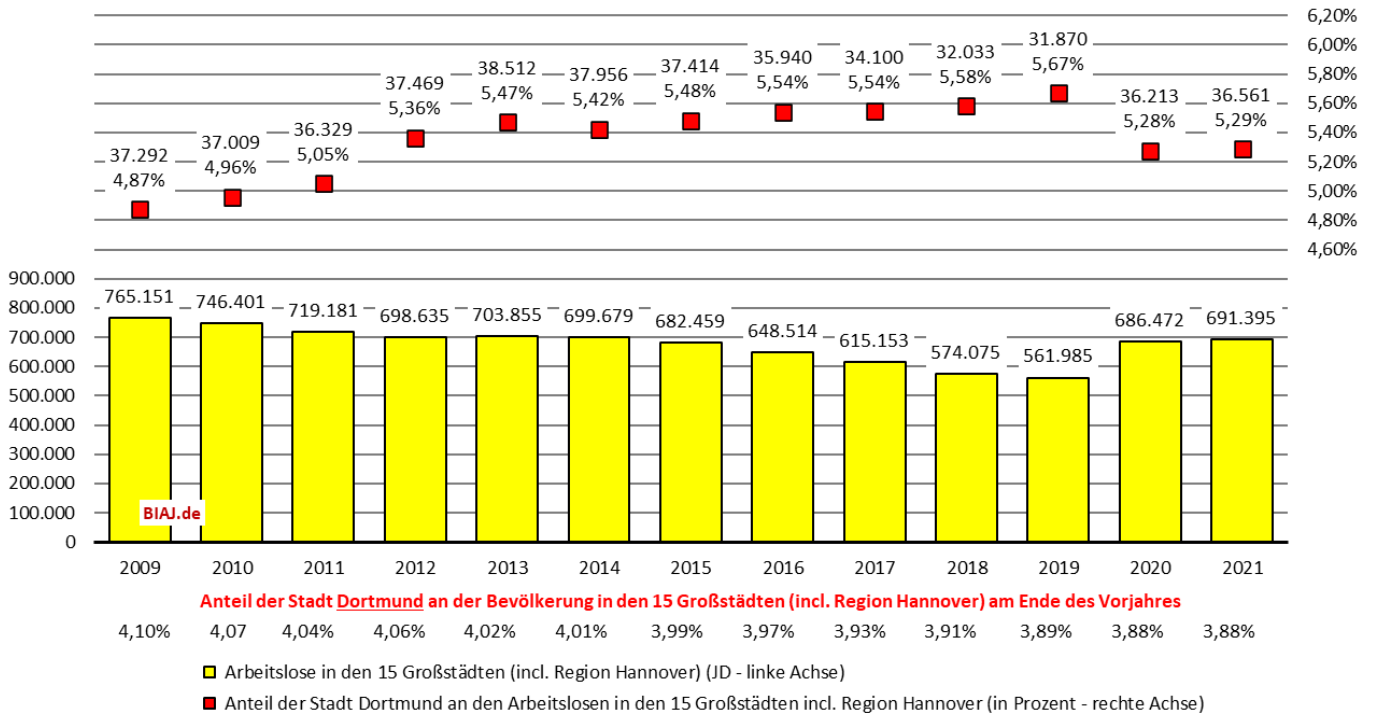


Quelle: Statistik der BA; Destatis, Bevölkerungsfortschreibung (ab 2011 auf Basis des Zensus 2011); eigene Berechnungen (BIAJ) - Stand: 04.01.2022
Bremer Institut für Arbeitsmarktforschung und Jugendberufshilfe (BIAJ.de)

Lesehilfe Abb. 10: 2021 lebten 3,38 Prozent (23.339) der durchschnittlich 691.395 in den 15 Großstädten (incl. Region Hannover) registrierten Arbeitslosen in Leipzig. Ende 2020 lebte 3,94 Prozent der Bevölkerung in den 15 Großstädten (incl. Region Hannover) in Leipzig.

BIAJ-Abb. 11
Dortmund

Anteil der in der Stadt Dortmund lebenden Arbeitslosen an den in den 15 Großstädten (incl. Region Hannover) registrierten Arbeitslosen in 2009 bis 2021 (Jahresdurchschnitt - JD)

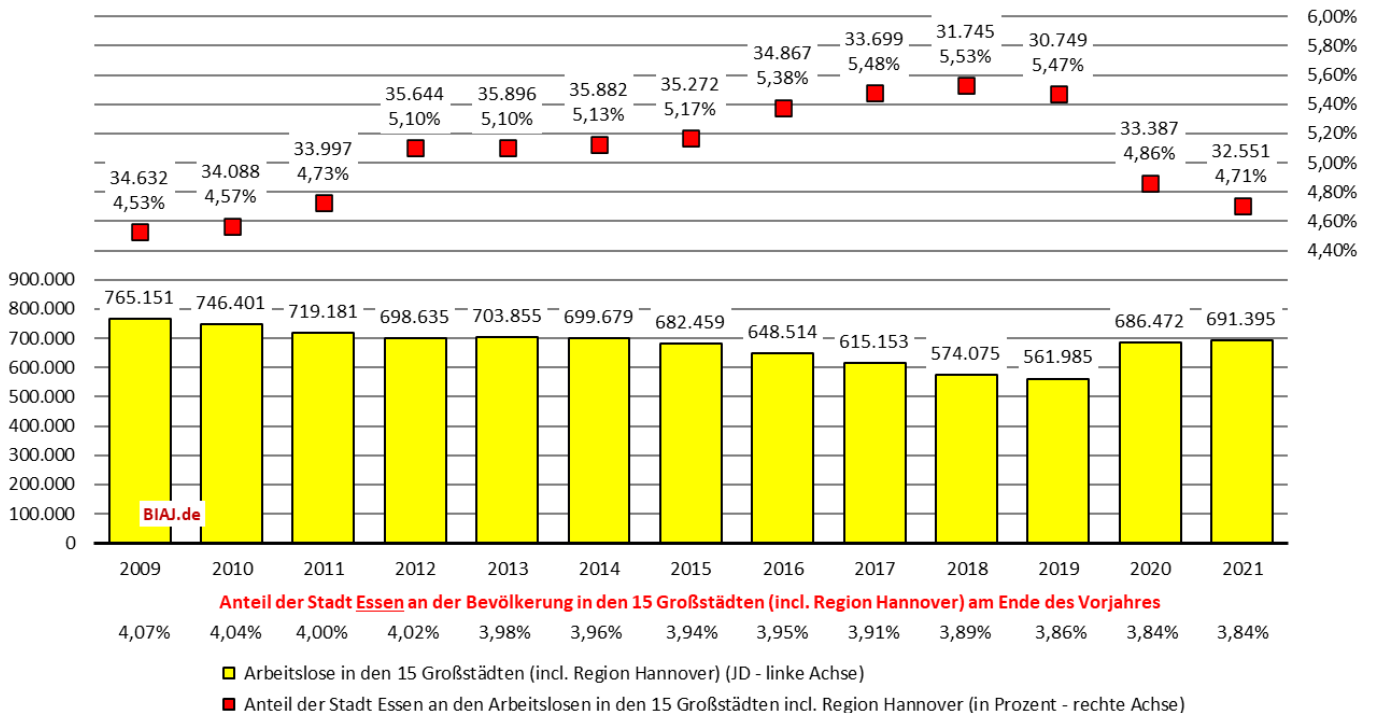


Quelle: Statistik der BA; Destatis, Bevölkerungsfortschreibung (ab 2011 auf Basis des Zensus 2011); eigene Berechnungen (BIAJ) - Stand: 04.01.2022
Bremer Institut für Arbeitsmarktforschung und Jugendberufshilfe (BIAJ.de)

Lesehilfe Abb. 11: 2021 lebten 5,29 Prozent (36.561) der durchschnittlich 691.395 in den 15 Großstädten (incl. Region Hannover) registrierten Arbeitslosen in Dortmund. Ende 2020 lebte 3,88 Prozent der Bevölkerung in den 15 Großstädten (incl. Region Hannover) in Dortmund.

BIAJ-Abb. 12
Essen

Anteil der in der Stadt Essen lebenden Arbeitslosen an den in den 15 Großstädten (incl. Region Hannover) registrierten Arbeitslosen in 2009 bis 2021 (Jahresdurchschnitt - JD)

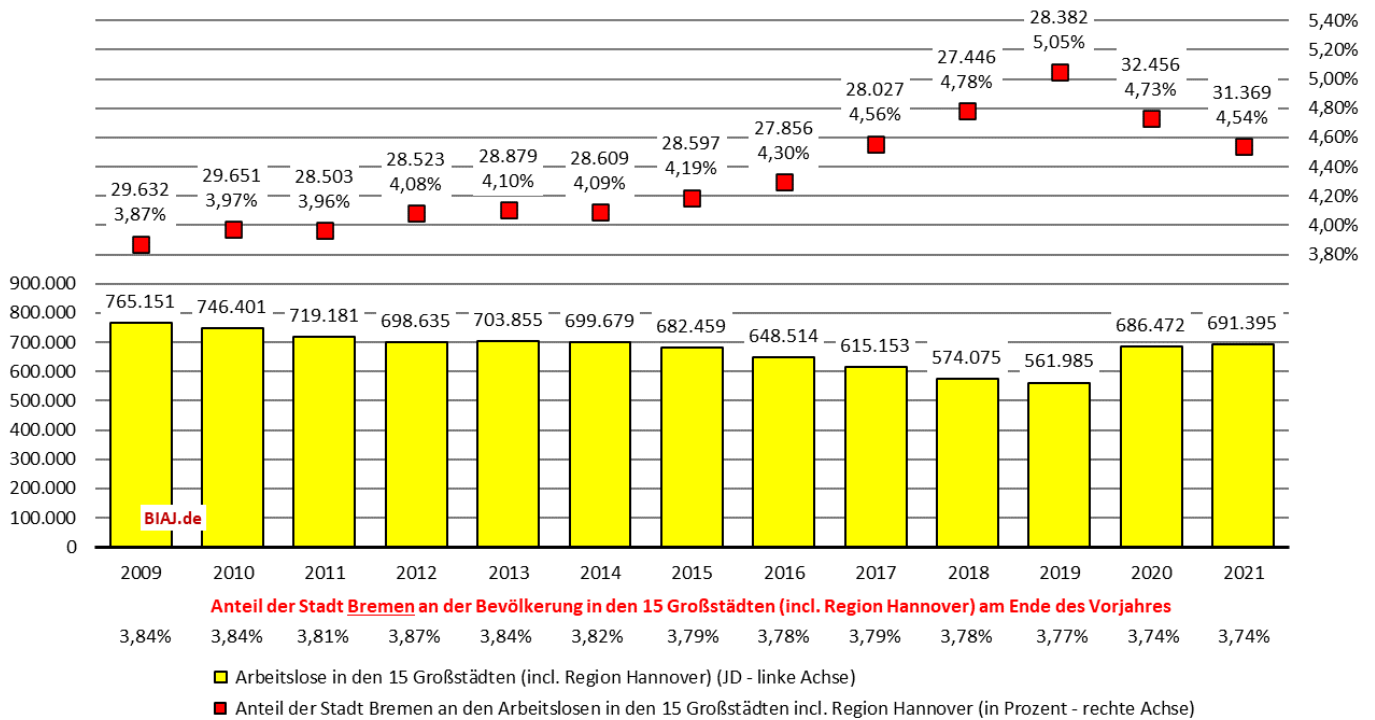


Quelle: Statistik der BA; Destatis, Bevölkerungsfortschreibung (ab 2011 auf Basis des Zensus 2011); eigene Berechnungen (BIAJ) - Stand: 04.01.2022
Bremer Institut für Arbeitsmarktforschung und Jugendberufshilfe (BIAJ.de)

Lesehilfe Abb. 12: 2021 lebten 4,71 Prozent (32.551) der durchschnittlich 691.395 in den 15 Großstädten (incl. Region Hannover) registrierten Arbeitslosen in Essen. Ende 2020 lebte 3,84 Prozent der Bevölkerung in den 15 Großstädten (incl. Region Hannover) in Essen.

BIAJ-Abb. 13
Bremen

**Anteil der in der Stadt Bremen lebenden Arbeitslosen an den
in den 15 Großstädten (incl. Region Hannover) registrierten Arbeitslosen
in 2009 bis 2021 (Jahresdurchschnitt - JD)**

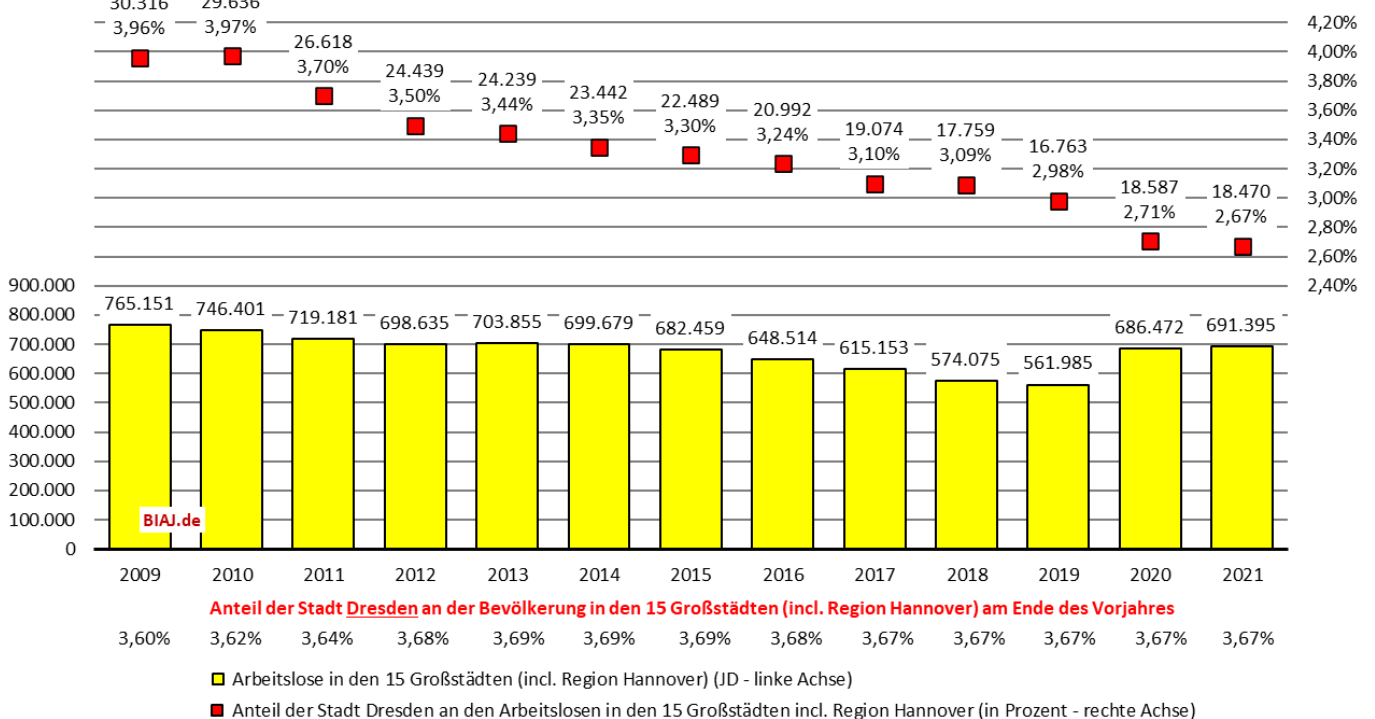


Quelle: Statistik der BA; Destatis, Bevölkerungsfortschreibung (ab 2011 auf Basis des Zensus 2011); eigene Berechnungen (BIAJ) - Stand: 04.01.2022
Bremer Institut für Arbeitsmarktforschung und Jugendberufshilfe (BIAJ.de)

Lesehilfe Abb. 13: 2021 lebten 4,54 Prozent (31.369) der durchschnittlich 691.395 in den 15 Großstädten (incl. Region Hannover) registrierten Arbeitslosen in Bremen. Ende 2020 lebte 3,74 Prozent der Bevölkerung in den 15 Großstädten (incl. Region Hannover) in Bremen.

BIAJ-Abb. 14
Dresden

**Anteil der in der Stadt Dresden lebenden Arbeitslosen an den
in den 15 Großstädten (incl. Region Hannover) registrierten Arbeitslosen
in 2009 bis 2021 (Jahresdurchschnitt - JD)**

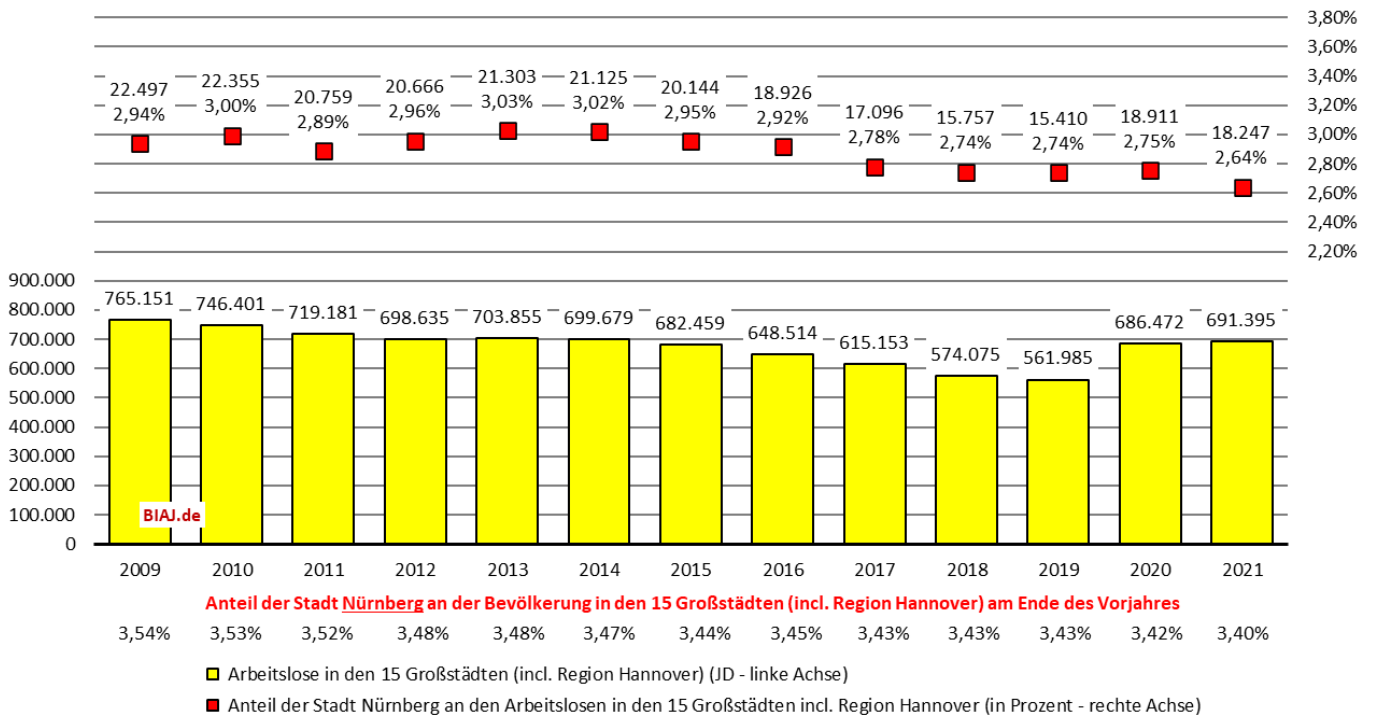


Quelle: Statistik der BA; Destatis, Bevölkerungsfortschreibung (ab 2011 auf Basis des Zensus 2011); eigene Berechnungen (BIAJ) - Stand: 04.01.2022
Bremer Institut für Arbeitsmarktforschung und Jugendberufshilfe (BIAJ.de)

Lesehilfe Abb. 14: 2021 lebten 2,67 Prozent (18.470) der durchschnittlich 691.395 in den 15 Großstädten (incl. Region Hannover) registrierten Arbeitslosen in Dresden. Ende 2020 lebte 3,67 Prozent der Bevölkerung in den 15 Großstädten (incl. Region Hannover) in Dresden.

Anteil der in der Stadt Nürnberg lebenden Arbeitslosen an den in den 15 Großstädten (incl. Region Hannover) registrierten Arbeitslosen in 2009 bis 2021 (Jahresdurchschnitt - JD)

**BIAJ-Abb. 15
Nürnberg**

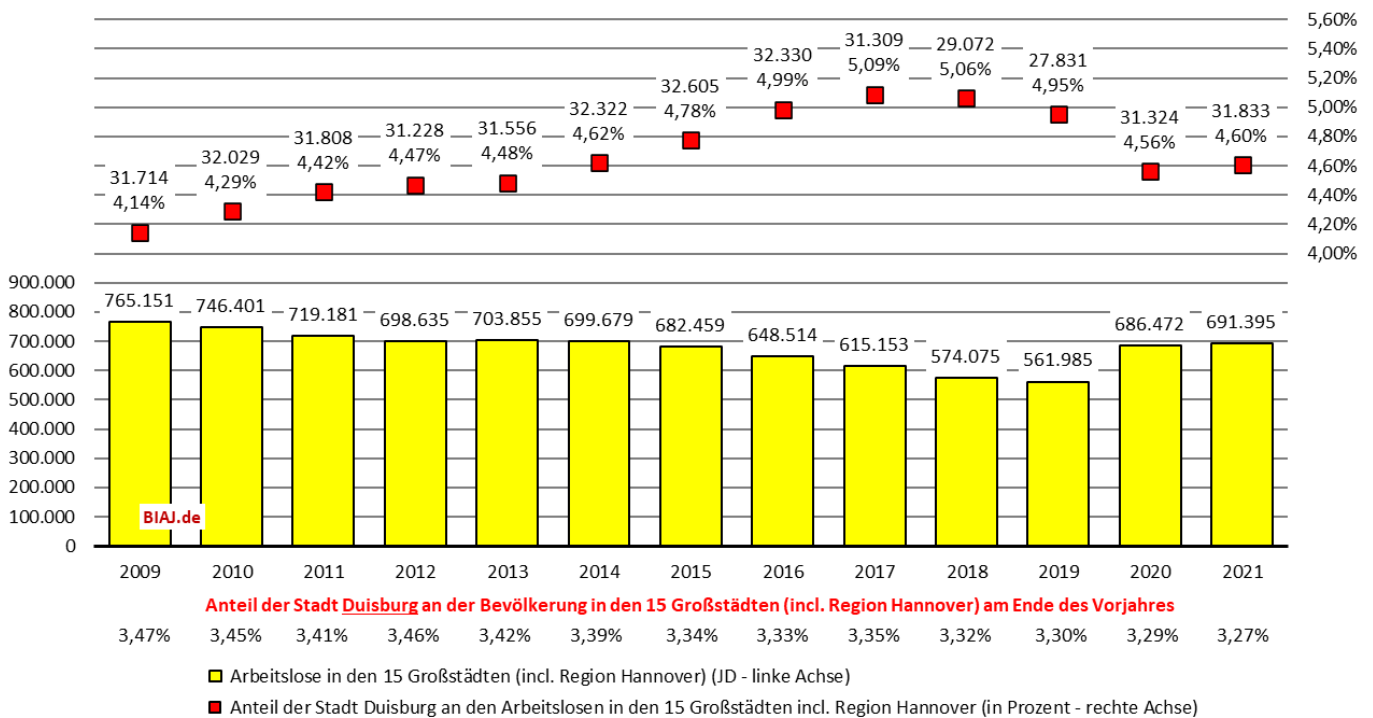


Quelle: Statistik der BA; Destatis, Bevölkerungsfortschreibung (ab 2011 auf Basis des Zensus 2011); eigene Berechnungen (BIAJ) - Stand: 04.01.2022
Bremer Institut für Arbeitsmarktforschung und Jugendberufshilfe (BIAJ.de)

Lesehilfe Abb. 15: 2021 lebten 2,64 Prozent (18.247) der durchschnittlich 691.395 in den 15 Großstädten (incl. Region Hannover) registrierten Arbeitslosen in Nürnberg. Ende 2020 lebte 3,40 Prozent der Bevölkerung in den 15 Großstädten (incl. Region Hannover) in Nürnberg.

Anteil der in der Stadt Duisburg lebenden Arbeitslosen an den in den 15 Großstädten (incl. Region Hannover) registrierten Arbeitslosen in 2009 bis 2021 (Jahresdurchschnitt - JD)

**BIAJ-Abb. 16
Duisburg**



Quelle: Statistik der BA; Destatis, Bevölkerungsfortschreibung (ab 2011 auf Basis des Zensus 2011); eigene Berechnungen (BIAJ) - Stand: 04.01.2022
Bremer Institut für Arbeitsmarktforschung und Jugendberufshilfe (BIAJ.de)

Lesehilfe Abb. 16: 2021 lebten 4,60 Prozent (31.833) der durchschnittlich 691.395 in den 15 Großstädten (incl. Region Hannover) registrierten Arbeitslosen in Duisburg. Ende 2020 lebte 3,27 Prozent der Bevölkerung in den 15 Großstädten (incl. Region Hannover) in Duisburg.