

BIAJ-Materialien

BAMF-Asylentscheidungen und Asylanträge 2014 bis März 2022 (Tabellen und **Abbildungen)**

(BIAJ) Vom Bundesamt für Migration und Flüchtlinge (BAMF) wurden von **Januar bis März 2022** insgesamt **51.054** Asylanträge (darunter 43.082 Erstanträge) **entschieden**, 7.701 (17,8 Prozent) **mehr** als von Januar bis März 2021. (13.892 bzw. 47,6 Prozent mehr Erstanträge und 6.191 bzw. 43,7 Prozent weniger Asylfolgeanträge; Spalte 2 in Tabelle 1, Seite 2 und Spalten 13 bis 15 in Tabelle 2, Seite 3) **Gestellt** wurden von **Januar bis März 2022** insgesamt **51.589** Asylanträge (davon 44.908 Erstanträge und 6.681 Folgeanträge), 5.907 (12,9 Prozent) **mehr** Asylanträge **als im ersten Quartal 2021 – 16.913 (60,4 Prozent) mehr Asylverfahren** und 11.006 (62,2 Prozent) **weniger** Asylfolgeanträge. (Spalte 7 und 8 in Tabelle 2, Seite 3)

Von Januar bis März 2022 **waren „6.476 der Asylverfahrenstellenden (14,4%) in Deutschland geborene Kinder im Alter von unter einem Jahr.“** (Januar-März 2021: 6.260 bzw. 22,4 Prozent der 27.995 Asylverfahren) ¹ Ohne diese 6.476 Deutschland geborenen Kinder unter einem Jahr wurden damit insgesamt 38.432 Erstanträge gestellt.

23.678 (46,4 Prozent) der 51.054 Entscheidungen im **ersten Quartal 2022** waren „**positive Entscheidungen**“, darunter **10.819** Anerkennungen der Rechtsstellung als Flüchtling gemäß Artikel 16a Grundgesetz (GG) und § 3 Absatz 1 Asylgesetz (AsylG). (Spalten 3 und 9 in Tabelle 1) Im ersten Quartal 2021 betrug der Anteil „positiver Entscheidungen“ 34,0 Prozent (14.727 von 43.353). (Spalten 1, 9 und 11 in Tabelle 1)

Die Zahl der **anhängigen Verfahren** („noch nicht vom Bundesamt entschieden“) **sank im März 2022** geringfügig um 895 (0,8 Prozent), von 117.194 Ende Februar 2022 **auf 116.299 Ende März 2022**. (Spalte 1 in Tabelle 2, Seite 3) ■

In den letzten **12 Monaten, von April 2021 bis März 2022**, wurden vom BAMF **157.655 Asylanträge entschieden** (darunter 121.277 Erstanträge). (Spalten 16 und 17 in Tabelle 2 und Abbildung 1 auf Seite 4) Von den insgesamt 157.655 Asylentscheidungen in den 12 Monaten von April 2021 bis März 2022 waren 68.799 (43,6 Prozent) „positive Entscheidungen“. (Spalten 10 und 11 in Tabelle 1 und Abbildungen 2 und 3 auf Seite 4 und 5) Von den 68.799 „positiven Entscheidungen“ waren **35.527 Anerkennungen der Rechtsstellung als Flüchtling gemäß Artikel 16a Grundgesetz (GG) und § 3 Absatz 1 Asylgesetz (AsylG)**. (Spalten 2, 4 und 10 in Tabelle 1 und Abbildung 2 auf Seite 4) Die anderen 33.272 „positiven Entscheidungen“ in den 12 Monaten von April 2021 bis März 2022 entfielen auf die Gewährung von lediglich „**subsidiärem Schutz**“ gemäß § 4 Absatz 1 AsylG (26.397) und die **Feststellung eines Abschiebungsverbots** gemäß § 60 Abs. 5 oder 7 Aufenthaltsgesetz (AufenthG) (6.875). (Spalten 6 und 8 in Tabelle 1)

Gestellt wurden in den 12 Monaten von **April 2021 bis März 2022** insgesamt **196.723** Asylanträge (darunter 165.146 Erstanträge). Im Vergleich zum Vorjahr (April 2020 bis März 2021) stieg die Zahl der im Verlauf von 12 Monaten gestellten Asylanträge insgesamt um 65.273 (49,7 Prozent) - die Zahl der gestellten Asylverfahren stieg um 66.098 (66,7 Prozent), die der gestellten Asylfolgeanträge sank um 825 (2,5 Prozent). (Spalten 10 bis 12 in Tabelle 2). (bisheriges Maximum gestellter Asylanträge: 831.061 in den 12 Monaten von Oktober 2015 bis September 2016, darunter 810.187 Erstanträge).

Die vom BIAJ **näherungsweise berechnete durchschnittliche Bearbeitungsdauer** der beim BAMF gestellten Asylanträge betrug im 12-Monatszeitraum von April 2021 bis März 2022 **5,84 Monate (Erstanträge: 6,39 Monate)**, ein Jahr zuvor 4,44 Monate (Erstanträge: 4,87 Monate). (Spalten 19 und 20 in Tabelle 2) ■

Anmerkung: In den 12 Monaten von April 2021 bis März 2022 wurden **rechnerisch 39.068 weniger Asylanträge entschieden** (157.655) **als neu gestellt** (196.723). Die Zahl der **anhängigen Verfahren** („noch nicht vom Bundesamt entschieden“) ist dagegen **um 53.582 (85,4 Prozent) gestiegen**, von 62.717 Ende März 2021 auf 116.299 Ende März 2022. (Spalten 16, 10 und 1 in Tabelle 2) Bei Betrachtung der **Asylverfahren** stellt sich dies wie folgt dar: In den 12 Monaten von April 2021 bis März 2022 wurden rechnerisch **43.869 weniger Erstanträge entschieden** (121.277) **als neu gestellt** (165.146). Die Zahl **anhängigen Erstverfahren** ist dagegen **um 54.718 gestiegen**, von 48.178 Ende März 2021 auf 102.896 Ende März 2022. (Spalten 17, 11 und 2 in Tabelle 2) **Die vermutete Erklärung:** Ein erheblicher Teil der Entscheidungen sind Entscheidungen („Formelle Entscheidungen“) über Asylanträge (Asylfolgeanträge), die in der Asylgeschäftsstatistik (ganz oder zum Teil) nicht als Asylanträge erfasst werden. ■

Tabellen Seite 2 und 3

Abbildungen Seite 4 und 5

Bremen, 12. April 2022

Verfasser: Paul M. Schröder

BIAJ (<http://biaj.de/>)

eMail: institut-arbeit-jugend(at)t-online.de

¹ BAMF, Aktuelle Zahlen, Ausgabe: März 2022 und März 2021, Seite 3 von 17

Entscheidungen des BAMF (Bundesamt für Migration und Flüchtlinge) über Asylanträge (Jahresfortschrittwerte Januar bis Berichtsmonat und gleitende Jahressummen)

Tab. 1

Entscheidungen über Asylanträge insgesamt		davon																	
		Rechtsstellung als Flüchtling gem. Art.16a GG und § 3 Abs.1 AsylG		subsidiärer Schutz gem. § 4 Abs.1 AsylG		Abschiebungs- verbot gem. § 60 Abs.5 oder 7 AufenthG		positive Entscheidungen über Asylanträge insgesamt (Sp.3+5+7 bzw. Sp.4+6+8)			Ablehnungen (unbegründet bzw. offensichtlich unbegründet)		sonstige Verfahrens- erledigungen		negative Entscheidungen einschließlich sonstiger Verfahrenserledigungen (Sp.12+15 bzw. Sp.13+15)				
		Jan. bis Monat	gleitend. JS	Jan. bis Monat	gleitend. JS	Jan. bis Monat	gleitend. JS	Jan. bis Monat	gleitend. JS	Jan. bis Monat	gleitend. JS	Sp.10 v. Sp.2	Jan. bis Monat	gleitend. JS	Jan. bis Monat	gleitend. JS	Jan. bis Monat	gleitend. JS	Sp.17 v. Sp.2
	- 1 -	- 2 -	- 3 -	- 4 -	- 5 -	- 6 -	- 7 -	- 8 -	- 9 -	- 10 -	- 11 -	- 12 -	- 13 -	- 14 -	- 15 -	- 16 -	- 17 -	- 18 -	
201412	128.911	128.911	33.310	33.310	5.174	5.174	2.079	2.079	40.563	40.563	31,5%	43.018	43.018	45.330	45.330	88.348	88.348	68,5%	
201512	282.726	282.726	137.136	137.136	1.707	1.707	2.072	2.072	140.915	140.915	49,8%	91.514	91.514	50.297	50.297	141.811	141.811	50,2%	
201612	695.733	695.733	256.136	256.136	153.700	153.700	24.084	24.084	433.920	433.920	62,4%	173.846	173.846	87.967	87.967	261.813	261.813	37,6%	
201712	603.428	603.428	123.909	123.909	98.074	98.074	39.659	39.659	261.642	261.642	43,4%	232.307	232.307	109.479	109.479	341.786	341.786	56,6%	
201812	216.873	216.873	41.368	41.368	25.055	25.055	9.548	9.548	75.971	75.971	35,0%	75.395	75.395	65.507	65.507	140.902	140.902	65,0%	
201912	183.954	183.954	45.053	45.053	19.419	19.419	5.857	5.857	70.329	70.329	38,2%	54.034	54.034	59.591	59.591	113.625	113.625	61,8%	
202003	42.242	166.963	10.442	41.457	4.858	17.897	1.382	5.200	16.682	64.554	38,7%	12.693	48.180	12.867	54.229	25.560	102.409	61,3%	
202004	47.576	157.122	12.726	39.913	5.130	17.367	1.511	4.713	19.367	61.993	39,5%	14.202	44.982	14.007	50.147	28.209	95.129	60,5%	
202005	64.366	158.653	15.919	39.526	7.230	18.776	2.225	4.932	25.374	63.234	39,9%	20.801	46.940	18.191	48.479	38.992	95.419	60,1%	
202006	78.976	160.441	19.748	40.304	9.106	19.271	2.828	5.195	31.682	64.770	40,4%	26.208	48.821	21.086	46.850	47.294	95.671	59,6%	
202007	91.988	156.852	23.177	39.684	10.787	18.351	3.383	5.368	37.347	63.403	40,4%	30.855	49.171	23.786	44.278	54.641	93.449	59,6%	
202008	102.262	152.471	26.003	39.024	12.267	18.058	3.816	5.393	42.086	62.475	41,0%	33.877	48.122	26.299	41.874	60.176	89.996	59,0%	
202009	112.821	150.135	29.031	38.982	13.910	18.138	4.265	5.431	47.206	62.551	41,7%	37.032	47.569	28.583	40.015	65.615	87.584	58,3%	
202010	123.894	148.761	32.137	39.042	15.746	18.540	4.733	5.519	52.616	63.101	42,4%	40.235	47.318	31.043	38.342	71.278	85.660	57,6%	
202011	135.584	146.909	35.116	38.374	17.729	18.946	5.295	5.618	58.140	62.938	42,8%	43.780	47.028	33.664	36.943	77.444	83.971	57,2%	
202012	145.071	145.071	37.818	37.818	18.950	18.950	5.702	5.702	62.470	62.470	43,1%	46.586	46.586	36.015	36.015	82.601	82.601	56,9%	
202101	10.828	140.412	2.490	36.612	1.787	18.983	476	5.663	4.753	61.258	43,6%	3.084	45.085	2.991	34.069	6.075	79.154	56,4%	
202102	23.171	139.138	4.991	36.041	4.011	19.597	1.006	5.748	10.008	61.386	44,1%	6.748	44.426	6.415	33.326	13.163	77.752	55,9%	
202103	43.353	146.182	7.357	34.733	5.905	19.997	1.465	5.785	14.727	60.515	41,4%	10.060	43.953	18.566	41.714	28.626	85.667	58,6%	
202104	60.275	157.770	9.556	34.648	7.409	21.229	1.886	6.077	18.851	61.954	39,3%	12.417	44.801	29.007	51.015	41.424	95.816	60,7%	
202105	70.071	150.776	11.760	33.659	8.766	20.486	2.255	5.732	22.781	59.877	39,7%	14.715	40.500	32.575	50.399	47.290	90.899	60,3%	
202106	80.142	146.237	14.325	32.395	10.571	20.415	2.660	5.534	27.556	58.344	39,9%	17.034	37.412	35.552	50.481	52.586	87.893	60,1%	
202107	91.219	144.302	17.416	32.057	12.647	20.810	3.107	5.426	33.170	58.293	40,4%	19.497	35.228	38.552	50.781	58.049	86.009	59,6%	
202108	101.704	144.513	20.448	32.263	14.565	21.248	3.393	5.279	38.406	58.790	40,7%	21.921	34.630	41.377	51.093	63.298	85.723	59,3%	
202109	113.223	145.473	23.471	32.258	16.745	21.785	3.641	5.078	43.857	59.121	40,6%	24.794	34.348	44.572	52.004	69.366	86.352	59,4%	
202110	124.514	145.691	26.206	31.887	18.746	21.950	3.876	4.845	48.828	58.682	40,3%	27.961	34.312	47.725	52.697	75.686	87.009	59,7%	
202111	137.120	146.607	29.100	31.802	20.794	22.015	4.081	4.488	53.975	58.305	39,8%	31.565	34.371	51.580	53.931	83.145	88.302	60,2%	
202112	149.954	149.954	32.065	32.065	22.996	22.996	4.787	4.787	59.848	59.848	39,9%	35.071	35.071	55.035	55.035	90.106	90.106	60,1%	
202201	15.418	154.544	3.292	32.867	2.613	23.822	1.223	5.534	7.128	62.223	40,3%	3.853	35.840	4.437	56.481	8.290	92.321	59,7%	
202202	31.533	158.316	6.638	33.712	5.337	24.322	2.279	6.060	14.254	64.094	40,5%	8.266	36.589	9.013	57.633	17.279	94.222	59,5%	
202203	51.054	157.655	10.819	35.527	9.306	26.397	3.553	6.875	23.678	68.799	43,6%	13.342	38.353	14.034	50.503	27.376	88.856	56,4%	
Vorjahresvergleich: Januar-März 2021 und 2022																			
01-0321	43.353		7.357		5.905		1.465		14.727	34,0%	v.Sp.1	10.060		18.566		28.626	66,0%	v.Sp.1	
01-0322	51.054		10.819		9.306		3.553		23.678	46,4%	v.Sp.1	13.342		14.034		27.376	53,6%	v.Sp.1	
Veränderung	+7.701		+3.462		+3.401		+2.088		+8.951			+3.282		-4.532		-1.250			
	+17,8%		+47,1%		+57,6%		+142,5%		+60,8%			+32,6%		-24,4%		-4,4%			

Quelle: Bundesamt für Migration und Flüchtlinge (BAMF), Asylgeschäftsstatistik und Aktuelle Zahlen zu Asyl, monatlich; eigene Berechnungen (BIAJ)

Seite 2 von 5

Bremer Institut für Arbeitsmarktforschung und Jugendberufshilfe (BIAJ.de)

2022-04-12_bamf-asyl-entscheidungen-2014-bis-032022.pdf

Bearbeitung von beim BAMF gestellten Asylanträgen: anhängige Verfahren, gestellte Anträge, Entscheidungen, Bearbeitungsdauer*

Tab. 2

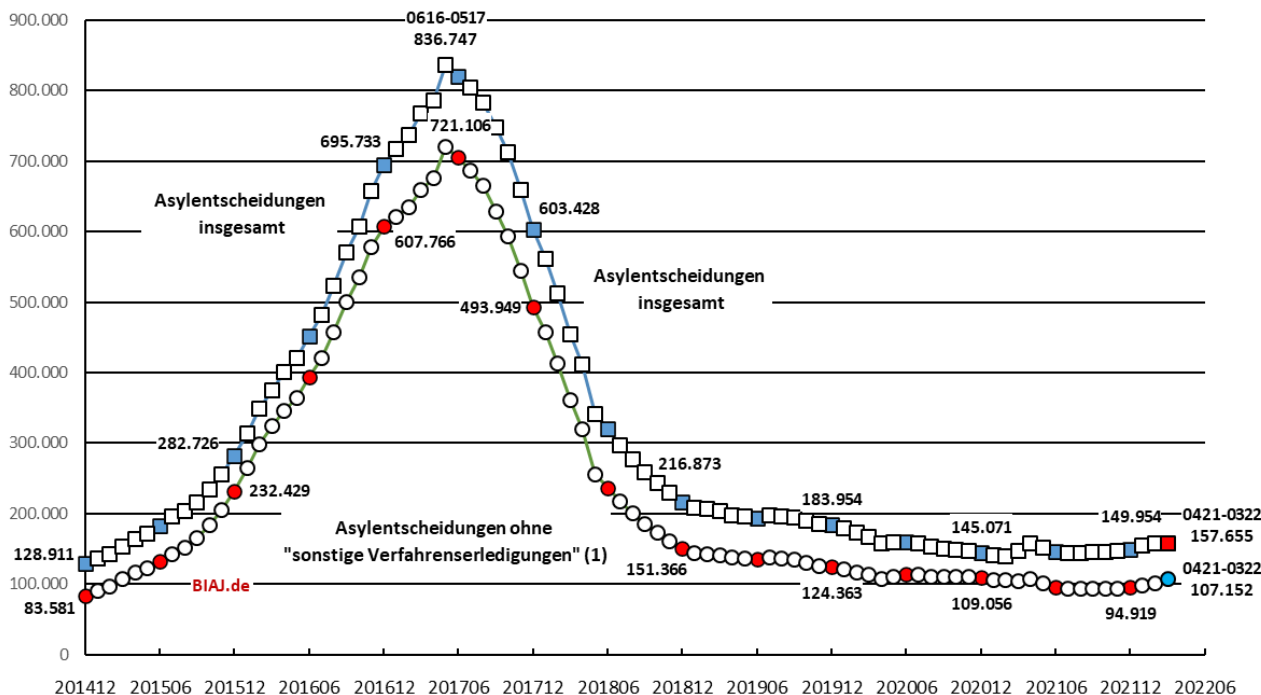
Monats- ende	anhängige Verfahren						gestellte Asylanträge						Entscheidungen						Bearbeitungsdauer*		
	am Monatsende			im Jahresdurchschnitt**			Januar bis Berichtsmonat			gleitende Jahressumme			Januar bis Berichtsmonat			gleitende Jahressumme			12-Monatsdurchschnitt in Monaten		
	Anträge ins- gesamt - 1 -	davon Erst- anträge - 2 -	Folge- anträge - 3 -	Anträge ins- gesamt - 4 -	davon Erst- anträge - 5 -	Folge- anträge - 6 -	Anträge ins- gesamt - 7 -	davon Erst- anträge - 8 -	Folge- anträge - 9 -	Anträge ins- gesamt - 10 -	davon Erst- anträge - 11 -	Folge- anträge - 12 -	Anträge ins- gesamt - 13 -	davon Erst- anträge - 14 -	Folge- anträge - 15 -	Anträge ins- gesamt - 16 -	davon Erst- anträge - 17 -	Folge- anträge - 18 -	Anträge ins- gesamt - 19 -	davon Erst- anträge - 20 -	Folge- anträge - 21 -
201312	95.743	86.694	9.049	.	.	.	127.023	109.580	17.443	127.023	109.580	17.443	80.978	67.989	12.989	80.978	67.989	12.989	.	.	.
201412	169.166	150.257	18.909	122.836	110.600	12.236	202.834	173.072	29.762	202.834	173.072	29.762	128.911	108.190	20.721	128.911	108.190	20.721	8,89	9,44	5,82
201512	364.664	337.331	27.333	251.483	227.866	23.617	476.649	441.899	34.750	476.649	441.899	34.750	282.726	253.434	29.292	282.726	253.434	29.292	7,95	7,86	8,85
201612	433.719	417.076	16.643	472.656	453.038	19.618	745.545	722.370	23.175	745.545	722.370	23.175	695.733	657.990	37.743	695.733	657.990	37.743	7,87	7,88	7,73
201712	68.245	62.766	5.479	191.443	181.333	10.110	222.683	198.317	24.366	222.683	198.317	24.366	603.428	564.181	39.247	603.428	564.181	39.247	5,56	5,71	3,81
201812	58.325	53.533	4.792	56.434	51.837	4.597	185.853	161.931	23.922	185.853	161.931	23.922	216.873	188.800	28.073	216.873	188.800	28.073	3,36	3,55	2,12
201912	57.012	51.447	5.565	54.963	50.096	4.868	165.938	142.509	23.429	165.938	142.509	23.429	183.954	157.746	26.208	183.954	157.746	26.208	3,77	4,00	2,35
202003	56.223	51.297	4.926	55.154	50.135	5.019	36.402	31.528	4.874	155.863	134.089	21.774	42.242	35.458	6.784	166.963	142.063	24.900	4,10	4,36	2,58
202004	58.744	53.571	5.173	55.518	50.464	5.054	43.065	37.440	5.625	149.114	128.579	20.535	47.576	39.957	7.619	157.122	133.491	23.631	4,35	4,62	2,75
202005	49.232	44.765	4.467	55.582	50.518	5.064	48.318	41.886	6.432	140.149	120.692	19.457	64.366	54.622	9.744	158.653	135.155	23.498	4,46	4,74	2,83
202006	43.617	39.270	4.347	55.039	49.996	5.043	54.798	47.309	7.489	135.870	116.865	19.005	78.976	67.355	11.621	160.441	136.876	23.565	4,46	4,73	2,84
202007	42.731	38.225	4.506	54.259	49.241	5.018	64.790	55.756	9.034	130.495	111.915	18.580	91.988	78.429	13.559	156.852	133.530	23.322	4,53	4,81	2,87
202008	43.316	38.772	4.544	53.445	48.447	4.998	74.429	64.003	10.426	126.202	108.084	18.118	102.262	86.999	15.263	152.471	129.598	22.873	4,60	4,89	2,93
202009	45.370	40.700	4.670	52.655	47.674	4.981	86.158	74.173	11.985	124.179	106.400	17.779	112.821	95.918	16.903	150.135	127.651	22.484	4,61	4,89	2,97
202010	46.565	41.772	4.793	51.849	46.890	4.959	97.309	83.735	13.574	121.358	104.019	17.339	123.894	105.337	18.557	148.761	126.546	22.215	4,61	4,88	3,01
202011	47.588	42.760	4.828	51.039	46.116	4.923	108.884	93.758	15.126	119.766	102.943	16.823	135.584	115.209	20.375	146.909	124.920	21.989	4,59	4,86	3,04
202012	52.056	44.198	7.858	50.442	45.446	4.996	122.170	102.581	19.589	122.170	102.581	19.589	145.071	123.147	21.924	145.071	123.147	21.924	4,53	4,83	2,89
202101	60.437	46.192	14.245	50.326	44.867	5.458	14.448	8.524	5.924	122.431	98.893	23.538	10.828	9.097	1.731	140.412	119.355	21.057	4,60	4,93	2,94
202102	66.583	46.014	20.569	50.727	44.276	6.451	31.063	17.299	13.764	125.969	96.448	29.521	23.171	19.432	3.739	139.138	118.319	20.819	4,59	4,95	3,08
202103	62.717	48.178	14.539	51.309	43.831	7.478	45.682	27.995	17.687	131.450	99.048	32.402	43.353	29.190	14.163	146.182	116.879	29.303	4,44	4,87	2,91
202104	58.101	50.959	7.142	51.553	43.593	7.960	56.687	37.326	19.361	135.792	102.467	33.325	60.275	36.705	23.570	157.770	119.895	37.875	4,21	4,71	2,68
202105	60.425	50.959	9.466	51.992	43.742	8.251	67.646	47.067	20.579	141.498	107.762	33.736	70.071	43.672	26.399	150.776	112.197	38.579	4,27	4,77	2,74
202106	65.062	59.190	5.872	53.352	44.830	8.522	81.284	58.927	22.357	148.656	114.199	34.457	80.142	51.591	28.551	146.237	107.383	38.854	4,34	4,86	2,79
202107	70.274	64.567	5.707	55.394	46.758	8.636	96.528	72.297	24.231	153.908	119.122	34.786	91.219	60.292	30.927	144.302	105.010	39.292	4,46	5,01	2,80
202108	75.579	69.524	6.055	57.885	49.136	8.749	111.788	85.230	26.558	159.529	123.808	35.721	101.704	68.615	33.089	144.513	104.763	39.750	4,57	5,16	2,78
202109	84.247	75.394	8.853	60.850	51.863	8.986	131.732	100.278	31.454	167.744	128.686	39.058	113.223	77.776	35.447	145.473	105.005	40.468	4,66	5,33	2,71
202110	92.058	81.400	10.658	64.365	54.960	9.405	150.332	114.966	35.366	175.193	133.812	41.381	124.514	86.868	37.646	145.691	104.678	41.013	4,81	5,53	2,74
202111	102.031	89.421	12.610	68.529	58.555	9.974	172.370	132.666	39.704	185.656	141.489	44.167	137.120	96.983	40.137	146.607	104.921	41.686	4,95	5,70	2,79
202112	108.064	94.865	13.199	73.131	62.611	10.520	190.816	148.233	42.583	190.816	148.233	42.583	149.954	107.385	42.569	149.954	107.385	42.569	5,15	5,88	2,97
202201	112.928	99.324	13.604	77.652	66.936	10.716	16.029	13.726	2.303	192.397	153.435	38.962	15.418	12.739	2.679	154.544	111.027	43.517	5,37	6,07	3,12
202202	117.194	103.581	13.613	81.948	71.548	10.400	33.849	29.449	4.400	193.602	160.383	33.219	31.533	26.293	5.240	158.316	114.246	44.070	5,59	6,25	3,23
202203	116.299	102.896	13.403	86.289	76.227	10.063	51.589	44.908	6.681	196.723	165.146	31.577	51.054	43.082	7.972	157.655	121.277	36.378	5,84	6,39	3,55

* näherungsweise berechnet mit Hilfe der sogenannten Umschlagsformel: jahresdurchschnittlicher Bestand anhängiger Anträge mal 12 dividiert durch die Hälfte der Summe aus gestellten und entschiedenen Asylanträgen (z.B. April 2021 bis März 2022: 86.289 (Sp. 4) mal 12 Monate dividiert durch die Hälfte der Summe aus 196.723 (Sp. 10) und 157.655 (Spalte 16) gleich 5,84 Monate (Sp. 19).

** berechnet aus jeweils 12 Monatsdurchschnittsbeständen, die jeweils aus dem Monatsendbestand des Vormonats und dem Monatsendbestand des Berichtsmonats ermittelt werden (Mittelwert).

**Asylentscheidungen (Erst- und Folgeanträge), darunter ohne "sonstige Verfahrenserledigungen" (1)
gleitende 12-Monatssumme - Dezember 2014 (Januar-Dezember 2014) bis März 2022 (April 2021 - März 2022)**

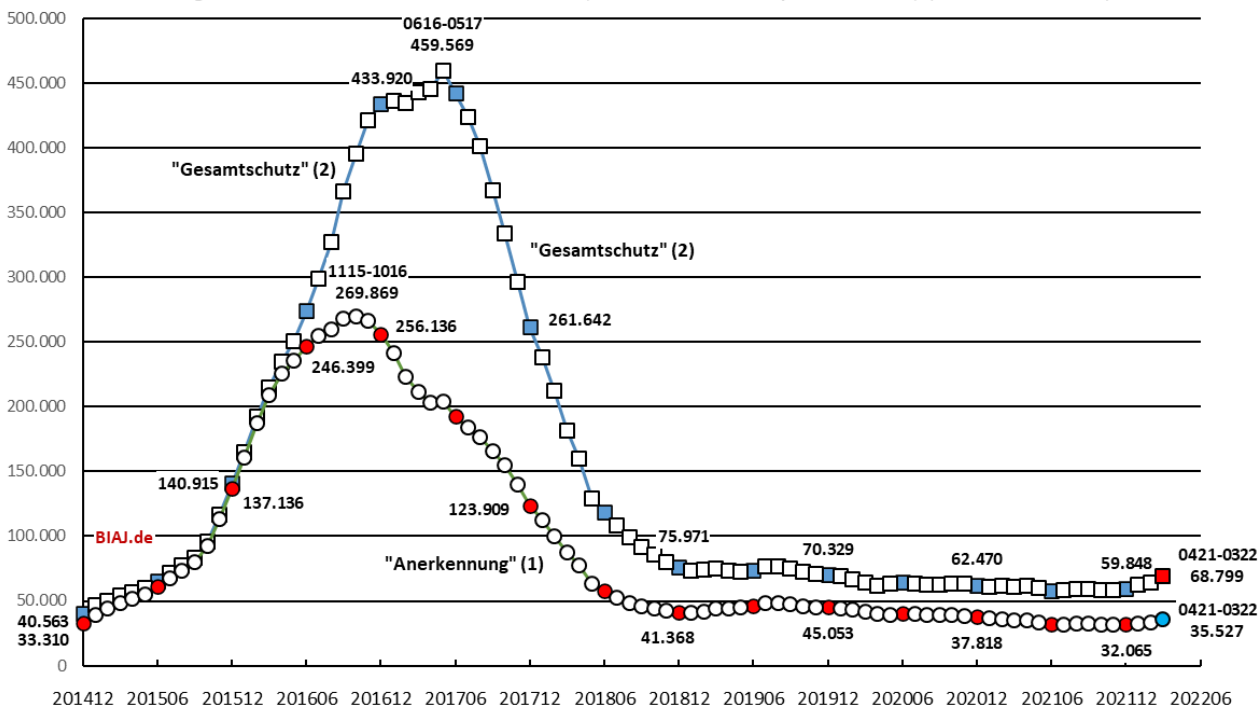
Abb. 1



(1) Auf Basis der Asylentscheidungen ohne "sonstige Verfahrenserledigungen" können "bereinigte Gesamtschutzquoten" und "bereinigte Anerkennungsquoten" berechnet werden. Zu den "sonstigen Verfahrenserledigungen" ("formelle Entscheidungen") gehören hauptsächlich Entscheidungen nach dem Dublin-Verfahren, weil ein anderer Mitgliedstaat zuständig ist, Verahreinstellungen wegen Antragsrücknahme seitens der Antragstellenden und Entscheidungen im Folgeantragsverfahren, dass kein weiteres Asylverfahren durchgeführt wird.
Bremer Institut für Arbeitsmarktforschung und Jugendberufshilfe (BIAJ.de)

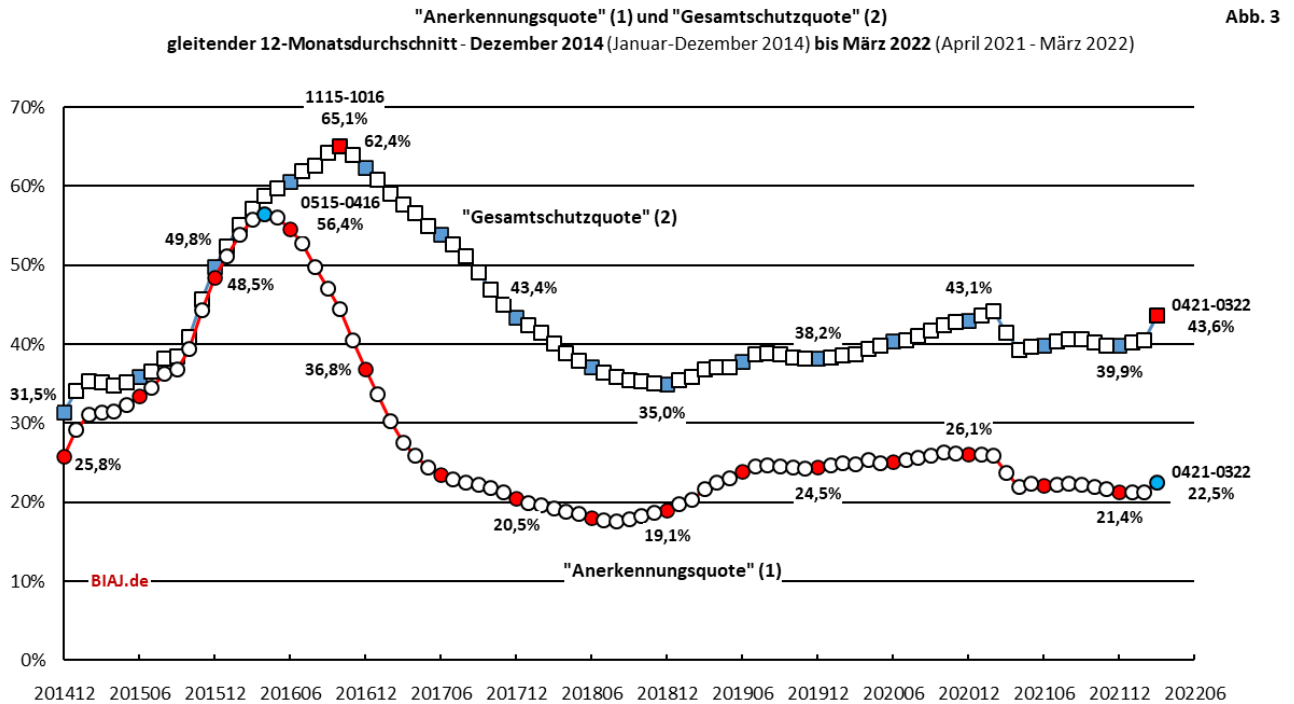
**"Anerkennung" (1) und "Gesamtschutz" (2)
gleitende 12-Monatssumme - Dezember 2014 (Januar-Dezember 2014) bis März 2022 (April 2021 - März 2022)**

Abb. 2



(1) Summe der Fälle, in denen die Rechtsstellung als Flüchtling (gem. Art. 16 a GG und § 3 Abs. 1 AsylG) zugesprochen wurde
(2) Summe der Fälle, in denen die Rechtsstellung als Flüchtling (gem. Art. 16 a GG und § 3 Abs. 1 AsylG) zugesprochen wurde, der Fälle, in denen subsidiärer Schutz gem. § 4 Abs. 1 AsylG (ehemals AsylVG) gewährt wurde, und der Fälle, in denen ein Abschiebungsverbot gem. § 60 Abs. 5 oder 7 AufenthG festgestellt wurde

Bremer Institut für Arbeitsmarktforschung und Jugendberufshilfe (BIAJ.de)



(1) Anteil der Summe der Fälle, in denen die Rechtsstellung als Flüchtling (gem. Art. 16 a GG und § 3 Abs. 1 AsylG) zugesprochen wurde, an den Asylentscheidungen (Erst- und Folgeanträge) insgesamt (in Prozent) = "Anerkennungsquote" (Berechnungsmethode in der Studie der Universität Konstanz; PVS, 58. Jg., 1/2017)

(2) Anteil der Summe der Fälle, in denen die Rechtsstellung als Flüchtling (gem. Art. 16 a GG und § 3 Abs. 1 AsylG) zugesprochen wurde, der Fälle, in denen subsidiärer Schutz gem. § 4 Abs. 1 AsylG (ehemals AsylVG) gewährt wurde, und der Fälle, in denen ein Abschiebungsverbot gem. § 60 Abs. 5 oder 7 AufenthG festgestellt wurde, an den Asylentscheidungen (Erst- und Folgeanträge) insgesamt (in Prozent) = "Gesamtschutzquote"

Bremer Institut für Arbeitsmarktforschung und Jugendberufshilfe (BIAJ.de)

In **Abbildung 3** ist die Entwicklung der "Gesamtschutzquote" (Tabelle 1, Spalte 11) und der "Anerkennungsquote"² bezogen auf die 12-Monatssumme der Asylentscheidungen insgesamt (**Abbildung 1** und Tabelle 1, Spalte 2) dargestellt. Die „Gesamtschutzquote“ betrug im **März 2022 (April 2021 bis März 2022) 43,6 Prozent**. Die von 56,4 Prozent in den 12 Monaten von Mai 2015 bis April 2016 (12-Monatsmaximum) bis auf extrem geringe 17,5 Prozent gesunkene Anerkennungsquote (in den 12 Monaten von September 2017 bis August 2018) betrug im **März 2022 (April 2021 bis März 2022) 22,5 Prozent**.

Die sogenannte "**bereinigte Gesamtschutzquote**" („positive Asylentscheidungen“ in Tabelle 1, Spalte 10 bezogen auf die Asylentscheidungen ohne die "sonstigen Verfahrenserledigungen"/„Formelle Entscheidungen“) in **Abbildung 1** bzw. in Tabelle 1, Spalte 2 minus Spalte 15) ist in **Abbildung 3 nicht** dargestellt. Sie kann aus den in den **Abbildungen 1 und 2** bzw. Tabelle 1 (Spalten 2, 15 und 10) genannten Daten leicht berechnet werden. In den **12 Monaten von April 2021 bis März 2022** betrug die „bereinigte Gesamtschutzquote“ **64,2 Prozent** (68.799 von 157.655 minus 50.503) – nach 71,4 Prozent in 2016, 53,0 Prozent in 2017, 50,2 Prozent in 2018, 56,6 Prozent in 2019, 57,3 Prozent in 2020 und 63,1 Prozent in 2021. Das Maximum der „bereinigten Gesamtschutzquote“ betrug im hier betrachteten Zeitraum 73,9 Prozent in den 12 Monaten von November 2015 bis Oktober 2016. ■

Weitere **BIAJ-Informationen** zum Thema **BAMF (Migration, Flüchtlinge, Asyl)** hier:

http://biaj.de/component/tortags/tag/bamf_migration_fluechtlinge_asyl.html

² In den Tabellen nicht genannt. Die in der Abbildung dargestellte „Anerkennungsquote“ ergibt sich aus den in der Tabelle 1, Spalte 4 genannten positiven Entscheidungen (nur die „Rechtsstellung als Flüchtling“) und den in Tabelle 1, Spalte 2 genannten Entscheidungen insgesamt.