

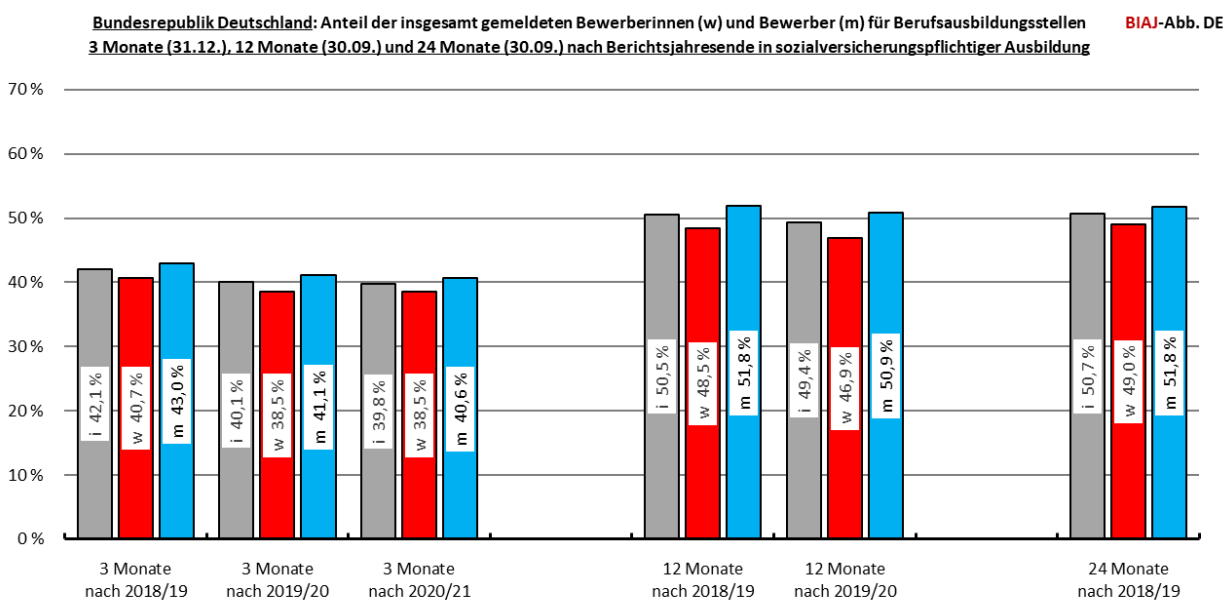
## BIAJ-Materialien

### Übergang von gemeldeten Bewerberinnen und Bewerbern in sozialversicherungspflichtige Ausbildung: Insgesamt und Ländervergleich Bayern, Bremen, Hamburg, Berlin – Berichtsjahr 2020/21 und Vorjahre

(BIAJ) **39,8 Prozent** der bei Agenturen für Arbeit und Jobcentern gemeldeten **Bewerberinnen (w) und Bewerber (m)** für Berufsausbildungsstellen<sup>1</sup> am Ende des Berichtsjahres 2020/21 (30.09.2021) waren am 31.12.2021, also **drei Monate nach Ende des Berichtsjahres, in sozialversicherungspflichtiger Ausbildung.**<sup>2</sup> (w **38,5 Prozent**; m **40,6 Prozent**) Ein Jahr zuvor, drei Monate nach Ende des Berichtsjahres 2019/20, galt dies für **40,1 Prozent** der gemeldeten **Bewerberinnen und Bewerber.** (w **38,5 Prozent**; m **41,1 Prozent**) Zwei Jahre zuvor, drei Monate nach Ende des Berichtsjahres 2018/19 galt dies für **42,1 Prozent** der gemeldeten **Bewerberinnen und Bewerber.** (w **40,7 Prozent**; m **43,0 Prozent**)<sup>3</sup>

**12 Monate nach Ende der Berichtsjahre 2019/20 und 2018/19** stellt sich dies wie folgt dar<sup>4</sup>:

**49,4 Prozent** der bei Agenturen für Arbeit und Jobcentern gemeldeten **Bewerberinnen (w) und Bewerber (m)** am Ende des Berichtsjahres 2019/20 (30.09.2020) waren 12 Monate nach Ende des Berichtsjahres **in sozialversicherungspflichtiger Ausbildung.** (w **46,9 Prozent**; m **50,9 Prozent**) Ein Jahr zuvor, 12 Monate nach Ende des Berichtsjahres 2018/19, galt dies für **50,5 Prozent** der gemeldeten **Bewerberinnen und Bewerber.** (w **48,5 Prozent**; m **51,8 Prozent**)



Quelle: Statistik der Bundesagentur für Arbeit, Übergang gemeldeter Bewerberinnen und Bewerber in sozialversicherungspflichtige Ausbildung, jährlich (Stand: 28.07.2022)  
Bremer Institut für Arbeitsmarktforschung und Jugendberufshilfe (BIAJ.de)

**24 Monate nach Ende des Berichtsjahres 2018/19** stellt sich dies wie folgt dar<sup>5</sup>:

**50,7 Prozent** der bei Agenturen für Arbeit und Jobcentern gemeldeten **Bewerberinnen und Bewerber** am Ende des Berichtsjahres 2018/19 (30.09.2019) waren 24 Monate nach Ende des Berichtsjahres **in sozialversicherungspflichtiger Ausbildung.** (w **49,0 Prozent**; m **51,8 Prozent**)

<sup>1</sup> „Als gemeldete Bewerberin oder gemeldeter Bewerber für Berufsausbildungsstellen zählt, wer die individuelle Vermittlung in eine betriebliche oder außerbetriebliche Berufsausbildungsstelle in einem anerkannten Ausbildungsberuf nach dem Berufsbildungsgesetz (BBiG) wünscht und dessen Eignung dafür geklärt ist.“ (Statistik der Bundesagentur für Arbeit, Übergang gemeldeter Bewerberinnen und Bewerber für Berufsausbildungsstellen in sozialversicherungspflichtige Ausbildung – Methodenbericht Dezember 2020, Seite 7 von 26)

<sup>2</sup> „Die Ausbildungen in den nach BBiG anerkannten Ausbildungsberufen zählen meist\* zu den sozialversicherungspflichtigen Ausbildungen. Daneben gibt es bestimmte schulische Ausbildungen, die sozialversicherungspflichtig und damit ebenfalls zu melden sind (z. B. Gesundheits- und Krankenpfleger/in, Altenpfleger/in). Nicht sozialversicherungs- und damit nicht meldepflichtig sind andere schulische Ausbildungen (z. B. Physiotherapeut/in) sowie Beamtenausbildungen.“  
\*„Teilnehmende an besonderen Leistungen zur beruflichen Ausbildungsförderung nach § 117 Abs. 1 SGB III in Berufsbildungswerken werden zum Großteil nicht als Auszubildende, sondern als beschäftigte Nicht Auszubildende gemeldet, weil dadurch bevorzugte Rentenansprüche geltend gemacht werden können.“ (Statistik der Bundesagentur für Arbeit, siehe Fußnote 1)

<sup>3</sup> siehe dazu die **BIAJ-Abbildungen 1\_i, 1\_w, 1\_m, 2\_i, 2\_w, 2\_m, 3\_i, 3\_w und 3\_m** (Seite 5 bis 7) und zu den Grunddaten und **weiteren Informationen zum Status der Beschäftigung** die **BIAJ-Tabellen DE\_i, D\_w und DE\_m** (Seite 8 bis 10)

<sup>4</sup> Die entsprechenden Daten für das Berufsberatungsjahr 2020/21 liegen noch nicht vor da die Beschäftigungsstatistik erst nach einer Wartezeit von 6 Monaten als endgültig aufbereitet wird bzw. werden kann.

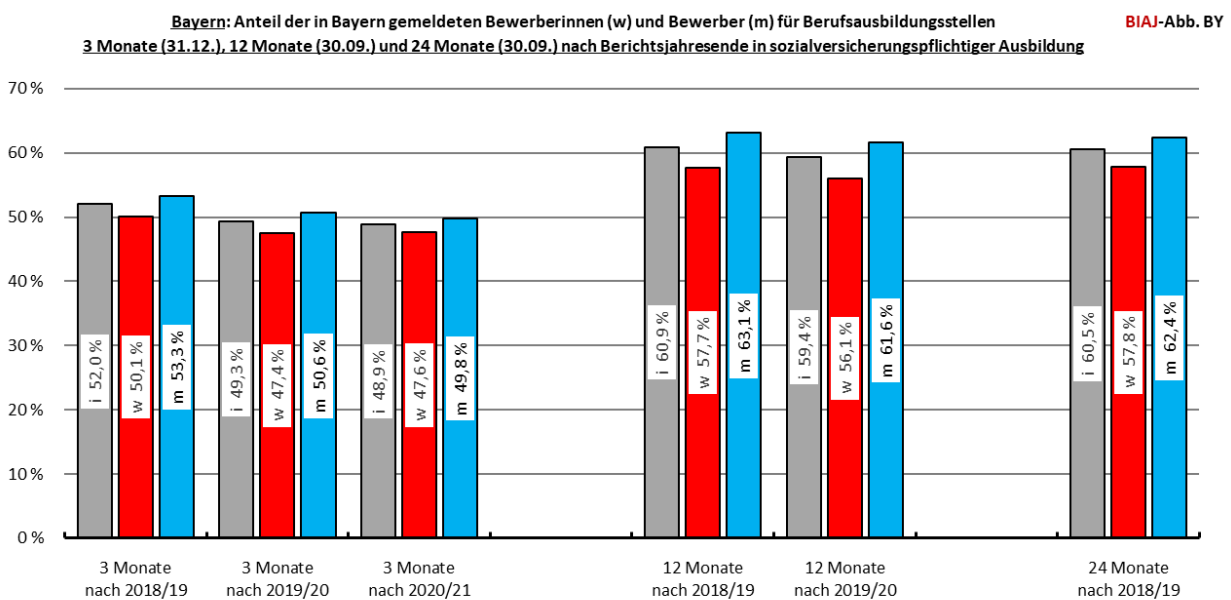
<sup>5</sup> Die entsprechenden Daten für die Berufsberatungsjahre 2019/20 und 2020/21 liegen noch nicht vor.

**Im Ländervergleich differieren die Anteile** (Quoten) der Bewerberinnen und Bewerber für Berufsausbildungsstellen, die sich drei, 12 bzw. 24 Monate nach Berichtsjahresende in sozialversicherungspflichtige Ausbildung befanden, **stark**. Siehe dazu den **Vergleich der ausgewählten Länder Bayern, Bremen, Hamburg und Berlin**. ■

## Bayern

**Drei Monate nach dem Ende des Berichtsjahres 2020/21**, am 31.12.2021, waren in **Bayern 48,9 Prozent** der bei den Agenturen für Arbeit und Jobcentern in **Bayern** gemeldeten Bewerberinnen und Bewerber für Berufsausbildungsstellen in **sozialversicherungspflichtiger Ausbildung**. (**w 47,6 Prozent; m 49,8 Prozent**) Ein Jahr zuvor, drei Monate nach Ende des Berichtsjahres **2019/20**, galt dies in **Bayern** für **49,3 Prozent** der gemeldeten **Bewerberinnen und Bewerber**. (**w 47,4 Prozent; m 50,6 Prozent**) Zwei Jahre zuvor, drei Monate nach Ende des Berichtsjahres **2018/19**, galt dies in **Bayern** für **52,0 Prozent** der gemeldeten **Bewerberinnen und Bewerber**. (**w 50,1 Prozent; m 53,3 Prozent**)<sup>6</sup>

**12 Monate nach Ende der Berichtsjahre 2019/20 und 2018/19** stellt sich dies in **Bayern** wie folgt dar: **59,4 Prozent** der bei Agenturen für Arbeit und Jobcentern in **Bayern** gemeldeten **Bewerberinnen (w) und Bewerber (m)** am Ende des Berichtsjahres 2019/20 (30.09.2020) waren 12 Monate nach Ende des Berichtsjahres in **sozialversicherungspflichtiger Ausbildung**. (**w 56,1 Prozent; m 61,6 Prozent**) Ein Jahr zuvor, 12 Monate nach Ende des Berichtsjahres 2018/19, galt dies in **Bayern** für **60,9 Prozent** der gemeldeten **Bewerberinnen und Bewerber**. (**w 57,7 Prozent; m 63,1 Prozent**)



Quelle: Statistik der Bundesagentur für Arbeit, Übergang gemeldeter Bewerberinnen und Bewerber in sozialversicherungspflichtige Ausbildung, jährlich (Stand: 28.07.2022)  
Bremer Institut für Arbeitsmarktforschung und Jugendberufshilfe (BIAJ.de)

**24 Monate nach Ende des Berichtsjahres 2018/19** stellt sich dies in **Bayern** wie folgt dar: **60,5 Prozent** der bei Agenturen für Arbeit und Jobcentern in **Bayern** gemeldeten **Bewerberinnen und Bewerber** am Ende des Berichtsjahres 2018/19 (30.09.2019) waren 24 Monate nach Ende des Berichtsjahres in **sozialversicherungspflichtiger Ausbildung**. (**w 57,8 Prozent; m 62,4 Prozent**) ■

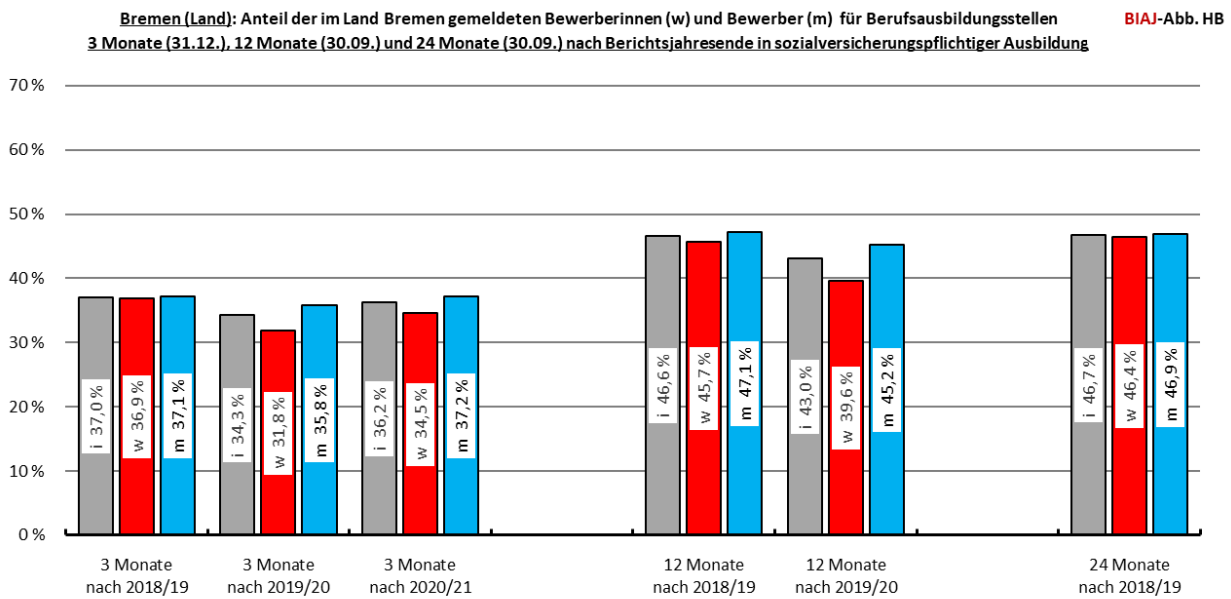
## Bremen (Land)

**Drei Monate nach dem Ende des Berichtsjahres 2020/21**, am 31.12.2021, waren in **Bremen (Land) 36,2 Prozent** der bei der Agentur für Arbeit und den beiden Jobcentern in **Bremen** gemeldeten Bewerberinnen und Bewerber für Berufsausbildungsstellen in **sozialversicherungspflichtiger Ausbildung**. (**w 34,5 Prozent; m 37,2 Prozent**) Ein Jahr zuvor, drei Monate nach Ende des Berichtsjahres **2019/20**, galt dies in **Bremen** für **34,3 Prozent** der gemeldeten **Bewerberinnen und Bewerber**. (**w 31,8 Prozent; m 35,8 Prozent**) Zwei Jahre zuvor, drei Monate nach Ende des Berichtsjahres **2018/19**, galt dies in **Bremen (Land)** für **37,0 Prozent** der gemeldeten **Bewerberinnen und Bewerber**. (**w 36,9 Prozent; m 37,1 Prozent**)<sup>7</sup>

<sup>6</sup> siehe dazu die **BIAJ-Abbildungen 1\_i, 1\_w, 1\_m, 2\_i, 2\_w, 2\_m, 3\_i, 3\_w und 3\_m** (Seite 5 bis 7) und die **BIAJ-Tabellen BY\_i, BY\_w und BY\_m** (Seite 11 bis 13)

<sup>7</sup> siehe dazu die **BIAJ-Abbildungen 1\_i, 1\_w, 1\_m, 2\_i, 2\_w, 2\_m, 3\_i, 3\_w und 3\_m** (Seite 5 bis 7) und die **BIAJ-Tabellen HB\_i, HB\_w und HB\_m** (Seite 14 bis 16)

**12 Monate nach Ende der Berichtsjahre 2019/20 und 2018/19** stellt sich dies in **Bremen (Land)** wie folgt dar: **43,0 Prozent** der bei der Agentur für Arbeit und den beiden Jobcentern in **Bremen** gemeldeten **Bewerberinnen (w) und Bewerber (m)** am Ende des Berichtsjahres 2019/20 (30.09.2020) waren 12 Monate nach Ende des Berichtsjahres **in sozialversicherungspflichtiger Ausbildung**. (**w 39,6 Prozent; m 45,2 Prozent**) Ein Jahr zuvor, 12 Monate nach Ende des Berichtsjahres 2018/19, galt dies in **Bremen** für **46,6 Prozent** der gemeldeten **Bewerberinnen und Bewerber**. (**w 45,7 Prozent; m 47,1 Prozent**)

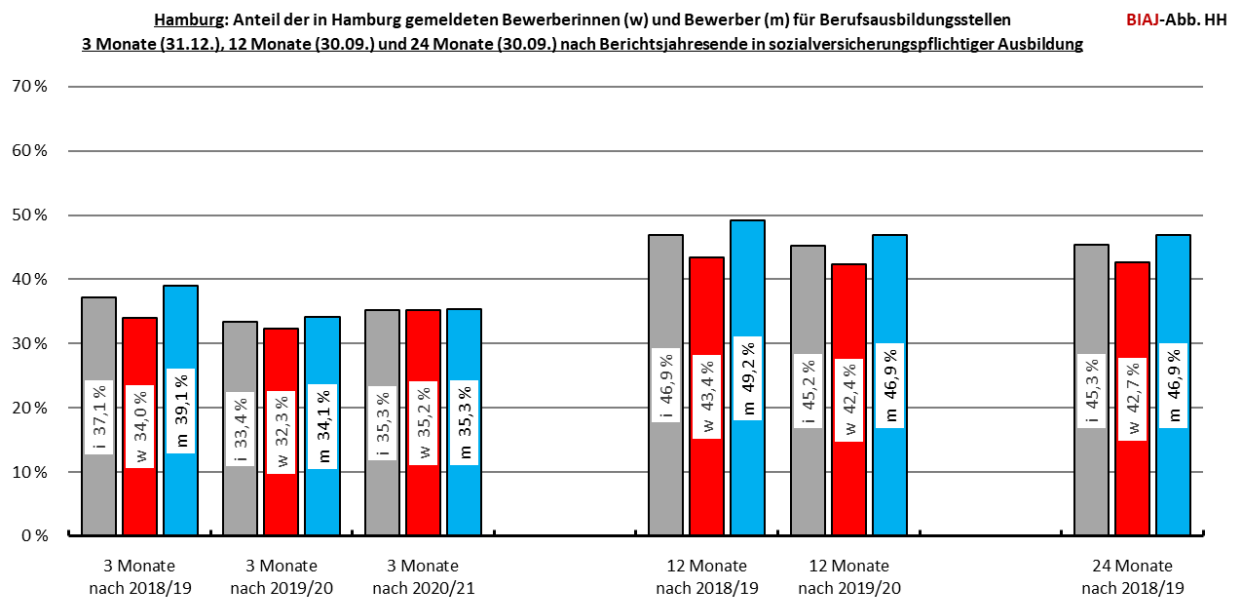


Quelle: Statistik der Bundesagentur für Arbeit, Übergang gemeldeter Bewerberinnen und Bewerber in sozialversicherungspflichtige Ausbildung, jährlich (Stand: 28.07.2022)  
Bremer Institut für Arbeitsmarktforschung und Jugendberufshilfe (BIAJ.de)

**24 Monate nach Ende des Berichtsjahres 2018/19** stellt sich dies in **Bremen (Land)** wie folgt dar: **46,7 Prozent** der bei der Agentur für Arbeit und den beiden Jobcentern in **Bremen** gemeldeten **Bewerberinnen und Bewerber** am Ende des Berichtsjahres 2018/19 (30.09.2019) waren 24 Monate nach Ende des Berichtsjahres **in sozialversicherungspflichtiger Ausbildung**. (**w 46,4 Prozent; m 46,9 Prozent**) ■

### Hamburg

**Drei Monate nach dem Ende des Berichtsjahres 2020/21**, am 31.12.2021, waren in **Hamburg** **35,3 Prozent** der bei der Agentur für Arbeit und dem Jobcenter in **Hamburg** gemeldeten Bewerberinnen und Bewerber für Berufsausbildungsstellen **in sozialversicherungspflichtiger Ausbildung**. (**w 35,2 Prozent; m 35,3 Prozent**) Ein Jahr zuvor, drei Monate nach Ende des Berichtsjahres **2019/20**, galt dies in **Hamburg** für **33,4 Prozent** der gemeldeten **Bewerberinnen und Bewerber**. (**w 32,3 Prozent; m 34,1 Prozent**) Zwei Jahre zuvor, drei Monate nach Ende des Berichtsjahres



Quelle: Statistik der Bundesagentur für Arbeit, Übergang gemeldeter Bewerberinnen und Bewerber in sozialversicherungspflichtige Ausbildung, jährlich (Stand: 28.07.2022)  
Bremer Institut für Arbeitsmarktforschung und Jugendberufshilfe (BIAJ.de)

**2018/19**, galt dies in **Hamburg** für **37,1 Prozent** der gemeldeten **Bewerberinnen und Bewerber**. (**w 34,0 Prozent; m 39,1 Prozent**)<sup>8</sup>

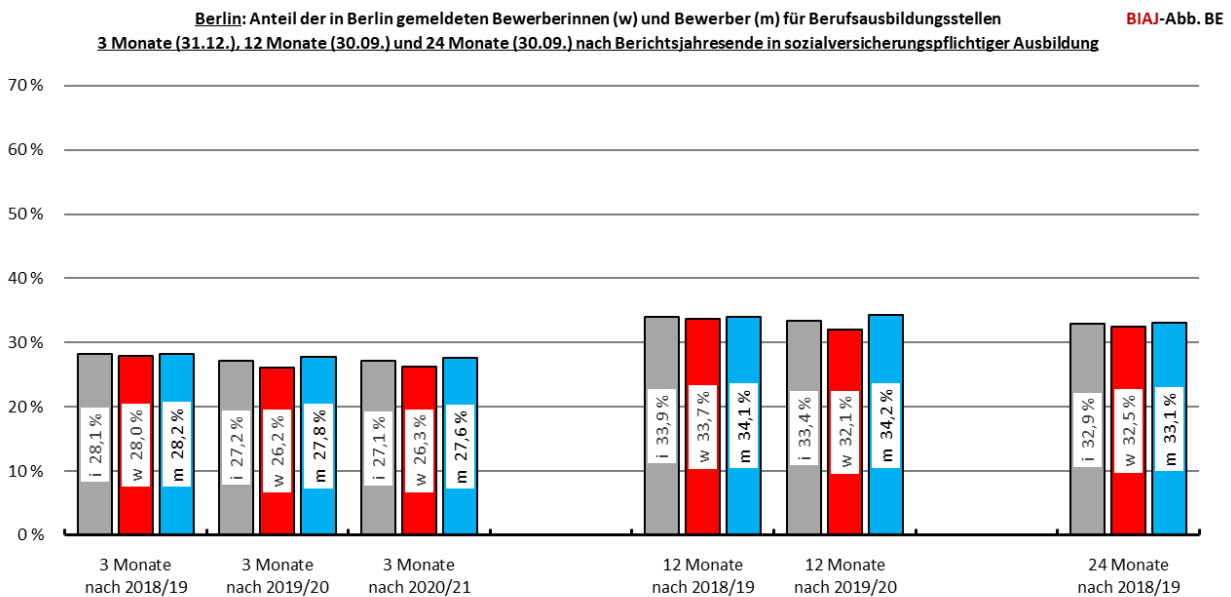
**12 Monate nach Ende der Berichtsjahre 2019/20 und 2018/19** stellt sich dies in **Hamburg** wie folgt dar: **45,2 Prozent** der bei der Agentur für Arbeit und dem Jobcenter in **Hamburg** gemeldeten **Bewerberinnen (w) und Bewerber (m)** am Ende des Berichtsjahres 2019/20 (30.09.2020) waren 12 Monate nach Ende des Berichtsjahres **in sozialversicherungspflichtiger Ausbildung**. (**w 42,4 Prozent; m 46,9 Prozent**) Ein Jahr zuvor, 12 Monate nach Ende des Berichtsjahres 2018/19 galt dies in **Hamburg** für **46,9 Prozent** der gemeldeten **Bewerberinnen und Bewerber**. (**w 43,4 Prozent; m 49,2 Prozent**)

**24 Monate nach Ende des Berichtsjahres 2018/19** stellt sich dies in **Hamburg** wie folgt dar: **45,3 Prozent** der bei der Agentur für Arbeit und dem Jobcenter in **Hamburg** gemeldeten **Bewerberinnen und Bewerber** am Ende des Berichtsjahres 2018/19 (30.09.2019) waren 24 Monate nach Ende des Berichtsjahres **in sozialversicherungspflichtiger Ausbildung**. (**w 42,7 Prozent; m 46,9 Prozent**) ■

**Berlin**

**Drei Monate nach dem Ende des Berichtsjahres 2020/21**, am 31.12.2021, waren in **Berlin 27,1 Prozent** der bei den Agenturen für Arbeit und den Jobcentern in **Berlin** gemeldeten Bewerberinnen und Bewerber für Berufsausbildungsstellen **in sozialversicherungspflichtiger Ausbildung**. (**w 26,3 Prozent; m 27,6 Prozent**) Ein Jahr zuvor, drei Monate nach Ende des Berichtsjahres **2019/20**, galt dies in **Berlin** für **27,2 Prozent** der gemeldeten **Bewerberinnen und Bewerber**. (**w 26,2 Prozent; m 27,8 Prozent**) Zwei Jahre zuvor, drei Monate nach Ende des Berichtsjahres **2018/19**, galt dies in **Berlin** für **28,1 Prozent** der gemeldeten **Bewerberinnen und Bewerber**. (**w 28,0 Prozent; m 28,2 Prozent**)<sup>9</sup>

**12 Monate nach Ende der Berichtsjahre 2019/20 und 2018/19** stellt sich dies in **Berlin** wie folgt dar: **33,4 Prozent** der bei den Agenturen für Arbeit und den Jobcentern in **Berlin** gemeldeten **Bewerberinnen (w) und Bewerber (m)** am Ende des Berichtsjahres 2019/20 (30.09.2020) waren 12 Monate nach Ende des Berichtsjahres **in sozialversicherungspflichtiger Ausbildung**. (**w 32,1 Prozent; m 34,2 Prozent**) Ein Jahr zuvor, 12 Monate nach Ende des Berichtsjahres 2018/19, galt dies in **Berlin** für **33,9 Prozent** der gemeldeten **Bewerberinnen und Bewerber**. (**w 33,7 Prozent; m 34,1 Prozent**)



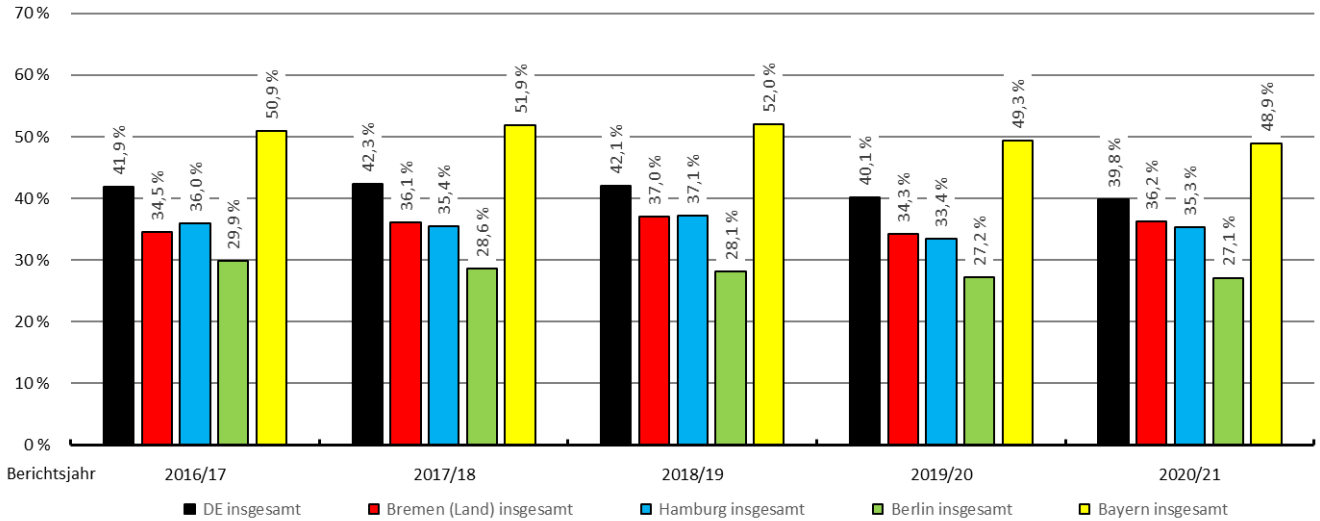
Quelle: Statistik der Bundesagentur für Arbeit, Übergang gemeldeter Bewerberinnen und Bewerber in sozialversicherungspflichtige Ausbildung, jährlich (Stand: 28.07.2022)  
 Bremer Institut für Arbeitsmarktforschung und Jugendberufshilfe (BIAJ.de)

**24 Monate nach Ende des Berichtsjahres 2018/19** stellt sich dies in **Berlin** wie folgt dar: **32,9 Prozent** der bei den Agenturen für Arbeit und den Jobcentern in **Berlin** gemeldeten **Bewerberinnen und Bewerber** am Ende des Berichtsjahres 2018/19 (30.09.2019) waren 24 Monate nach Ende des Berichtsjahres **in sozialversicherungspflichtiger Ausbildung**. (**w 32,5 Prozent; m 33,1 Prozent**) ■

<sup>8</sup> siehe dazu die **BIAJ-Abbildungen 1\_i, 1\_w, 1\_m, 2\_i, 2\_w, 2\_m, 3\_i, 3\_w und 3\_m** (Seite 5 bis 7) und die **BIAJ-Tabellen HH\_i, HH\_w und HH\_m** (Seite 17 bis 19)  
<sup>9</sup> siehe dazu die **BIAJ-Abbildungen 1\_i, 1\_w, 1\_m, 2\_i, 2\_w, 2\_m, 3\_i, 3\_w und 3\_m** (Seite xxx) und die **BIAJ-Tabellen BE\_i, BE\_w und BE\_m** (Seite 20 bis 22)

Anteil der gemeldeten Bewerberinnen und Bewerber für Berufsausbildungsstellen  
3 Monate (31.12.) nach Berichtsjahresende in sozialversicherungspflichtiger Ausbildung

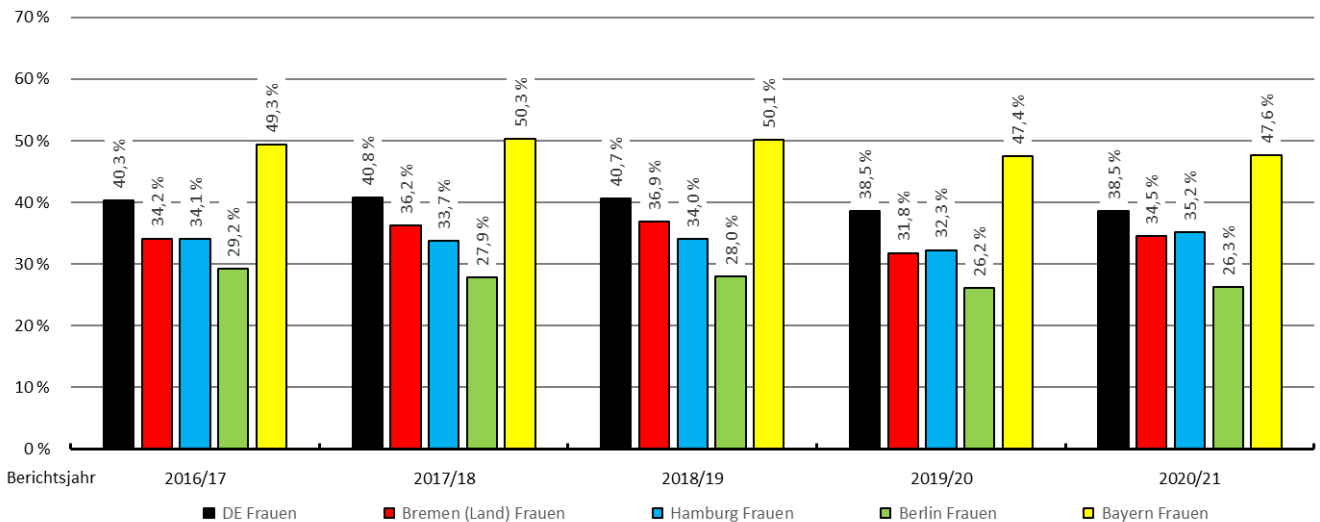
BIAJ-Abb. 1\_j



Quelle: Statistik der Bundesagentur für Arbeit, Übergang gemeldeter Bewerberinnen und Bewerber in sozialversicherungspflichtige Ausbildung, jährlich (bisher letztes Erstellungsdatum: 28.07.2022)  
Bremer Institut für Arbeitsmarktforschung und Jugendberufshilfe (BIAJ.de)

Anteil der gemeldeten Bewerberinnen für Berufsausbildungsstellen  
3 Monate (31.12.) nach Berichtsjahresende in sozialversicherungspflichtiger Ausbildung

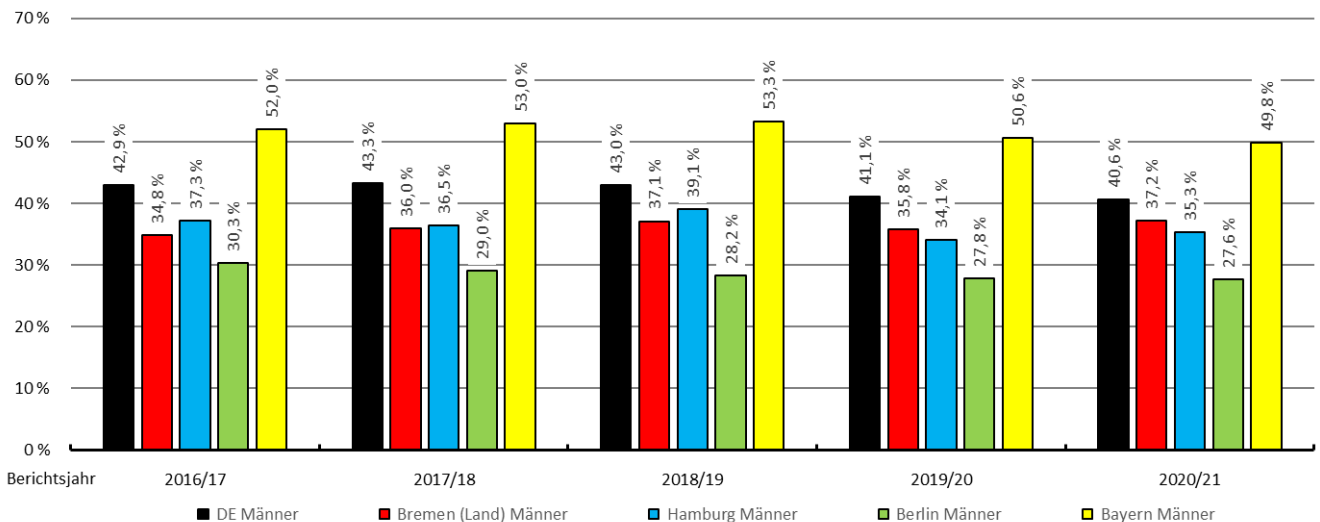
BIAJ-Abb. 1\_w



Quelle: Statistik der Bundesagentur für Arbeit, Übergang gemeldeter Bewerberinnen und Bewerber in sozialversicherungspflichtige Ausbildung, jährlich (bisher letztes Erstellungsdatum: 28.07.2022)  
Bremer Institut für Arbeitsmarktforschung und Jugendberufshilfe (BIAJ.de)

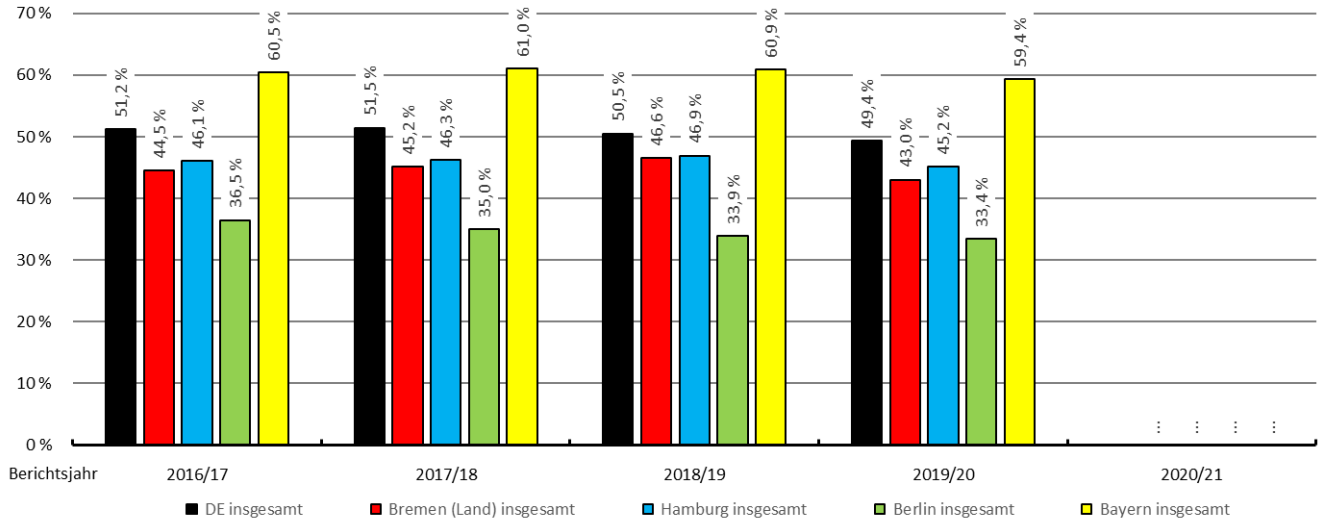
Anteil der gemeldeten Bewerber (männlich) für Berufsausbildungsstellen  
3 Monate (31.12.) nach Berichtsjahresende in sozialversicherungspflichtiger Ausbildung

BIAJ-Abb. 1\_m



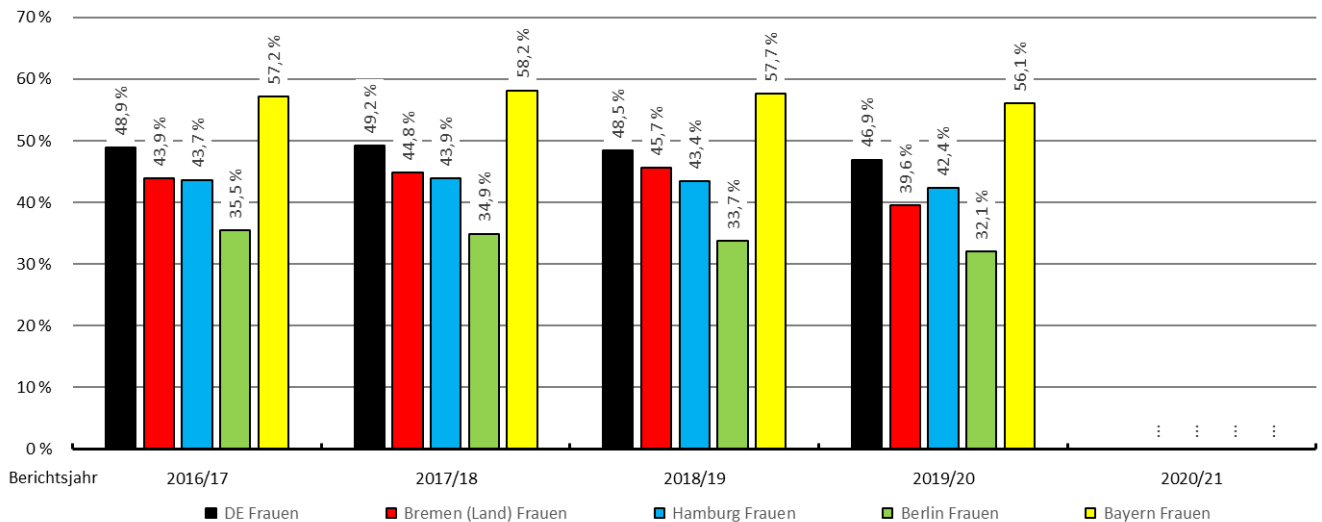
Quelle: Statistik der Bundesagentur für Arbeit, Übergang gemeldeter Bewerberinnen und Bewerber in sozialversicherungspflichtige Ausbildung, jährlich (bisher letztes Erstellungsdatum: 28.07.2022)  
Bremer Institut für Arbeitsmarktforschung und Jugendberufshilfe (BIAJ.de)

Anteil der gemeldeten Bewerberinnen und Bewerber für Berufsausbildungsstellen  
12 Monate (30.09.) nach Berichtsjahresende in sozialversicherungspflichtiger Ausbildung



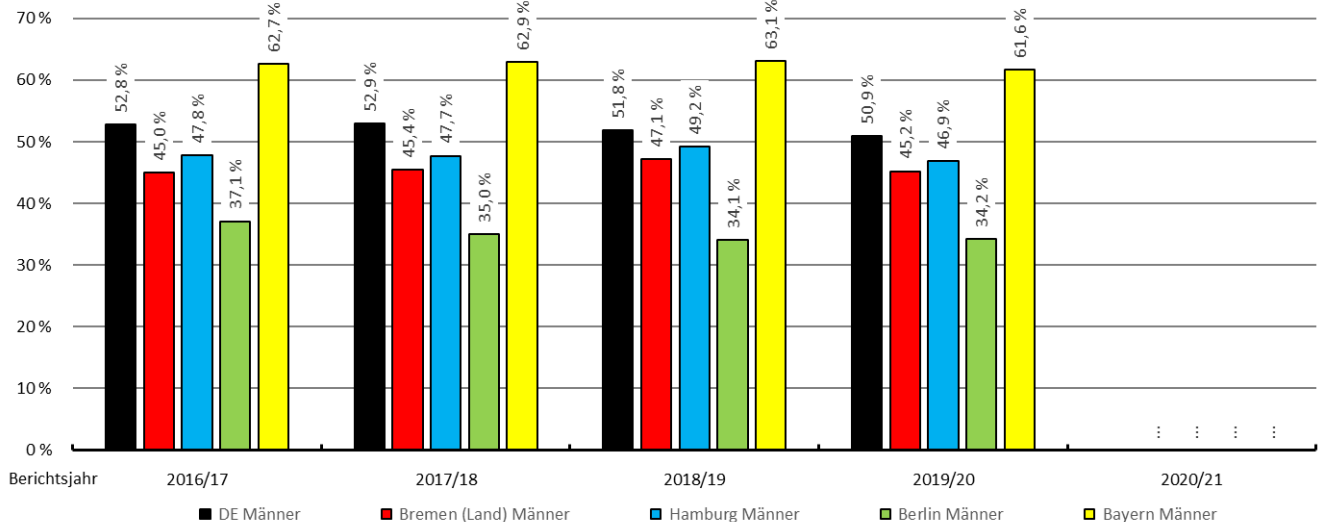
Quelle: Statistik der Bundesagentur für Arbeit, Übergang gemeldeter Bewerberinnen und Bewerber in sozialversicherungspflichtige Ausbildung, jährlich (bisher letztes Erstellungsdatum: 28.07.2022)  
Bremer Institut für Arbeitsmarktforschung und Jugendberufshilfe (BIAJ.de)

Anteil der gemeldeten Bewerberinnen für Berufsausbildungsstellen  
12 Monate (30.09.) nach Berichtsjahresende in sozialversicherungspflichtiger Ausbildung



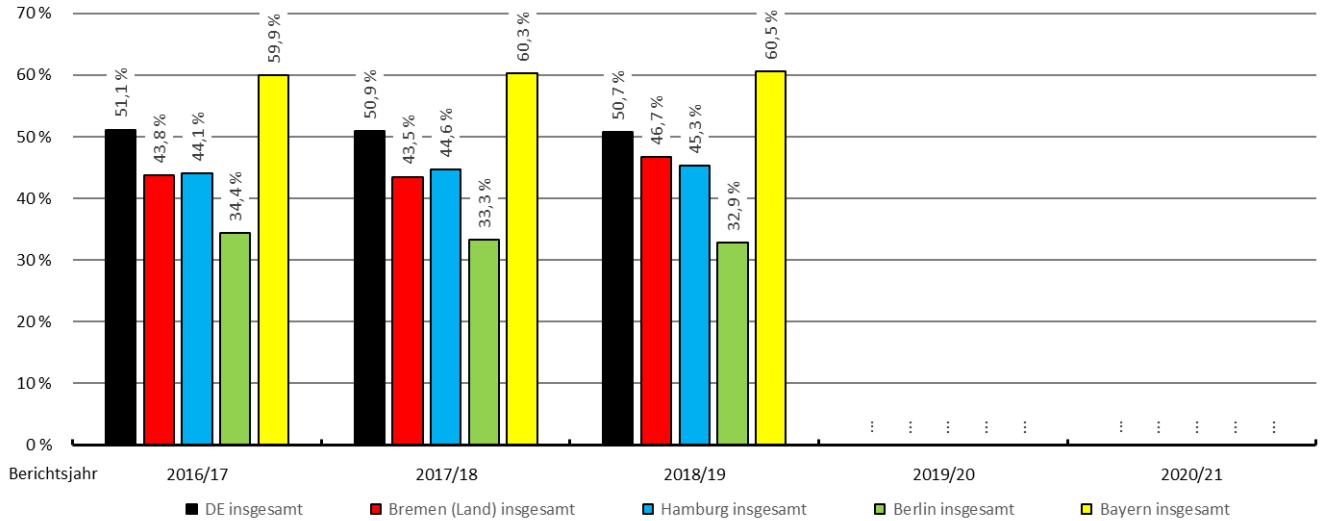
Quelle: Statistik der Bundesagentur für Arbeit, Übergang gemeldeter Bewerberinnen und Bewerber in sozialversicherungspflichtige Ausbildung, jährlich (bisher letztes Erstellungsdatum: 28.07.2022)  
Bremer Institut für Arbeitsmarktforschung und Jugendberufshilfe (BIAJ.de)

Anteil der gemeldeten Bewerber (männlich) für Berufsausbildungsstellen  
12 Monate (30.09.) nach Berichtsjahresende in sozialversicherungspflichtiger Ausbildung



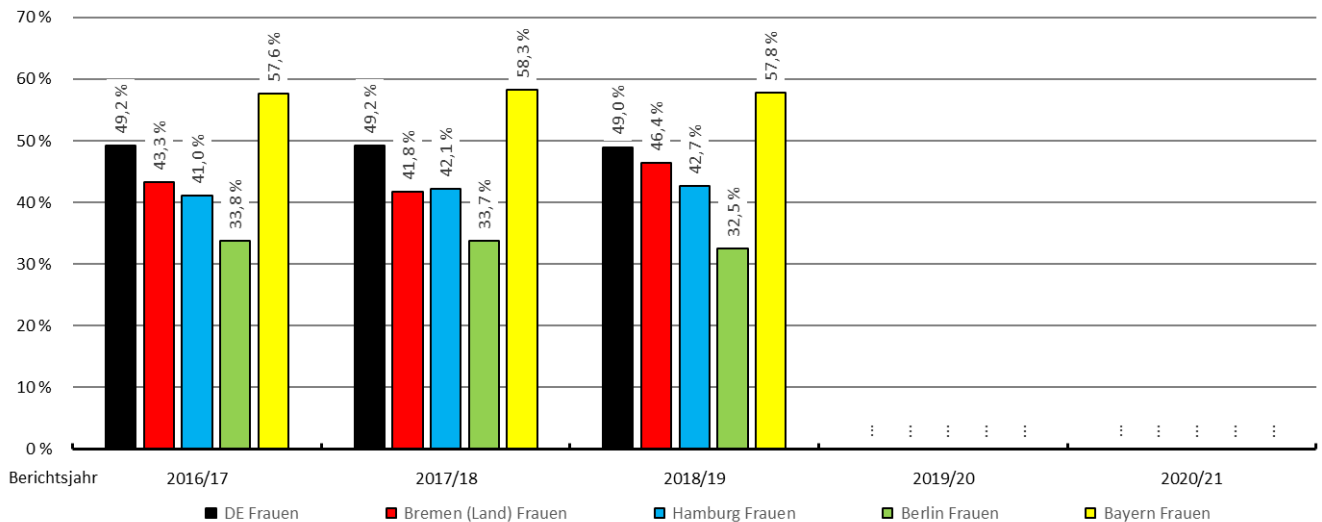
Quelle: Statistik der Bundesagentur für Arbeit, Übergang gemeldeter Bewerberinnen und Bewerber in sozialversicherungspflichtige Ausbildung, jährlich (bisher letztes Erstellungsdatum: 28.07.2022)  
Bremer Institut für Arbeitsmarktforschung und Jugendberufshilfe (BIAJ.de)

Anteil der gemeldeten Bewerberinnen und Bewerber für Berufsausbildungsstellen  
24 Monate (30.09.) nach Berichtsjahresende in sozialversicherungspflichtiger Ausbildung



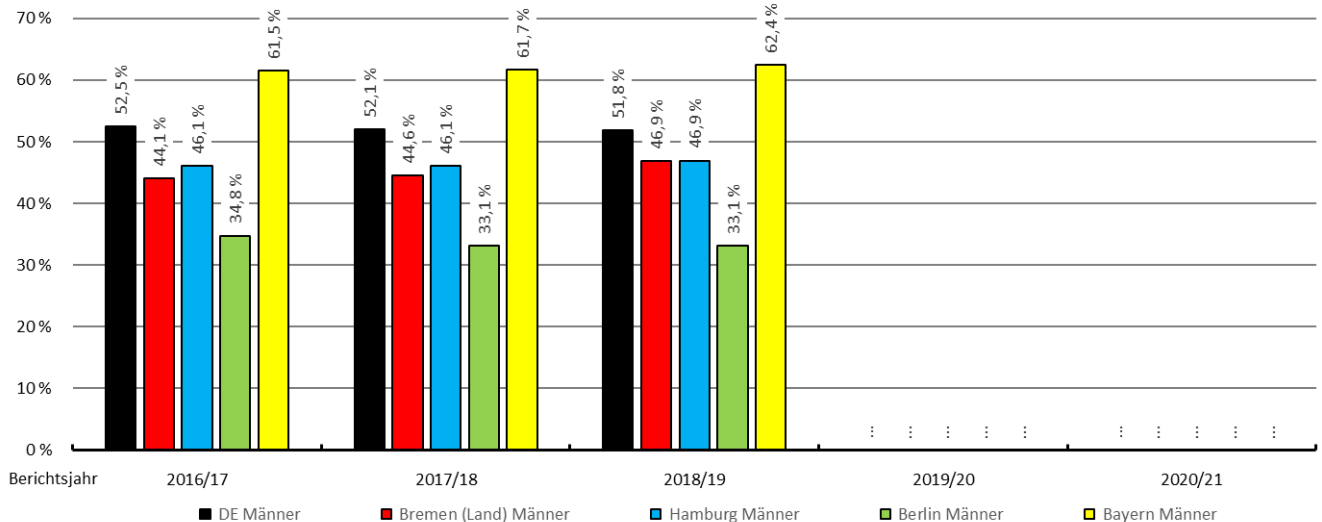
Quelle: Statistik der Bundesagentur für Arbeit, Übergang gemeldeter Bewerberinnen und Bewerber in sozialversicherungspflichtige Ausbildung, jährlich (bisher letztes Erstellungsdatum: 28.07.2022)  
Bremer Institut für Arbeitsmarktforschung und Jugendberufshilfe (BIAJ.de)

Anteil der gemeldeten Bewerberinnen für Berufsausbildungsstellen  
24 Monate (30.09.) nach Berichtsjahresende in sozialversicherungspflichtiger Ausbildung



Quelle: Statistik der Bundesagentur für Arbeit, Übergang gemeldeter Bewerberinnen und Bewerber in sozialversicherungspflichtige Ausbildung, jährlich (bisher letztes Erstellungsdatum: 28.07.2022)  
Bremer Institut für Arbeitsmarktforschung und Jugendberufshilfe (BIAJ.de)

Anteil der gemeldeten Bewerber (männlich) für Berufsausbildungsstellen  
24 Monate (30.09.) nach Berichtsjahresende in sozialversicherungspflichtiger Ausbildung



Quelle: Statistik der Bundesagentur für Arbeit, Übergang gemeldeter Bewerberinnen und Bewerber in sozialversicherungspflichtige Ausbildung, jährlich (bisher letztes Erstellungsdatum: 28.07.2022)  
Bremer Institut für Arbeitsmarktforschung und Jugendberufshilfe (BIAJ.de)



**Übergang (Verbleib) der gemeldeten Bewerberinnen und Bewerber für Berufsausbildungsstellen  
Bundesrepublik Deutschland**
**BIAJ-Tabelle  
DE\_i**

		2016/17	2017/18	2018/19	2019/20	2020/21
		1	2	3	4	5
<b>Bewerberinnen und Bewerber für Berufsausbildungsstellen am 30.09. des Berichtsjahres insgesamt</b>	abs.	<b>547.824</b>	<b>535.623</b>	<b>511.799</b>	<b>472.981</b>	<b>433.543</b>
	v.H.	100 %	100 %	100 %	100 %	100 %
<b>davon</b>						
<b>in sozialversicherungspflichtiger Ausbildung</b>						
3 Monate (31.12.) nach Berichtsjahresende	abs.	229.471	226.720	215.377	189.690	172.626
	v.H.	41,9 %	42,3 %	42,1 %	40,1 %	39,8 %
12 Monate (30.9.) nach Berichtsjahresende	abs.	280.614	275.706	258.649	233.549	...
	v.H.	51,2 %	51,5 %	50,5 %	49,4 %	...
24 Monate (30.9.) nach Berichtsjahresende	abs.	280.207	272.810	259.482	...	...
	v.H.	51,1 %	50,9 %	50,7 %	...	...
36 Monate (30.9.) nach Berichtsjahresende	abs.	180.139	175.888	...	...	...
	v.H.	32,9 %	32,8 %	...	...	...
<b>in sozialversicherungspflichtiger Beschäftigung (ohne Ausbildung)</b>						
3 Monate (31.12.) nach Berichtsjahresende	abs.	75.095	77.147	73.608	70.401	74.306
	v.H.	13,7 %	14,4 %	14,4 %	14,9 %	17,1 %
12 Monate (30.9.) nach Berichtsjahresende	abs.	77.358	78.506	71.485	75.505	...
	v.H.	14,1 %	14,7 %	14,0 %	16,0 %	...
24 Monate (30.9.) nach Berichtsjahresende	abs.	102.040	97.271	99.822	...	...
	v.H.	18,6 %	18,2 %	19,5 %	...	...
36 Monate (30.9.) nach Berichtsjahresende	abs.	196.245	203.657	...	...	...
	v.H.	35,8 %	38,0 %	...	...	...
<b>nur geringfügige Beschäftigung</b>						
3 Monate (31.12.) nach Berichtsjahresende	abs.	44.659	43.299	41.690	33.757	31.617
	v.H.	8,2 %	8,1 %	8,1 %	7,1 %	7,3 %
12 Monate (30.9.) nach Berichtsjahresende	abs.	37.681	36.365	32.918	30.248	...
	v.H.	6,9 %	6,8 %	6,4 %	6,4 %	...
24 Monate (30.9.) nach Berichtsjahresende	abs.	33.896	30.677	29.288	...	...
	v.H.	6,2 %	5,7 %	5,7 %	...	...
36 Monate (30.9.) nach Berichtsjahresende	abs.	30.307	28.131	...	...	...
	v.H.	5,5 %	5,3 %	...	...	...
<b>keine Beschäftigung*</b>						
3 Monate (31.12.) nach Berichtsjahresende	abs.	198.599	188.457	181.124	179.133	154.994
	v.H.	36,3 %	35,2 %	35,4 %	37,9 %	35,8 %
12 Monate (30.9.) nach Berichtsjahresende	abs.	152.171	145.046	148.747	133.679	...
	v.H.	27,8 %	27,1 %	29,1 %	28,3 %	...
24 Monate (30.9.) nach Berichtsjahresende	abs.	131.681	134.865	123.207	...	...
	v.H.	24,0 %	25,2 %	24,1 %	...	...
36 Monate (30.9.) nach Berichtsjahresende	abs.	141.133	127.947	...	...	...
	v.H.	25,8 %	23,9 %	...	...	...

\* keine sozialversicherungspflichtige Beschäftigung (einschließlich Ausbildung) und keine nur geringfügige Beschäftigung  
Quelle: Statistik der Bundesagentur für Arbeit, Übergang gemeldeter Bewerberinnen und Bewerber in sozialversicherungspflichtige Ausbildung, jährlich (bisher letztes Erstellungsdatum: 28.07.2022)

Bremer Institut für Arbeitsmarktforschung und Jugendberufshilfe (BIAJ.de)



**Übergang (Verbleib) der gemeldeten Bewerberinnen für Berufsausbildungsstellen  
Bundesrepublik Deutschland - Frauen**
**BIAJ-Tabelle  
DE\_w**

		2016/17	2017/18	2018/19	2019/20	2020/21
		1	2	3	4	5
<b>Bewerberinnen für Berufsausbildungsstellen am 30.09. des Berichtsjahres insgesamt</b>	abs.	<b>219.864</b>	<b>208.739</b>	<b>198.742</b>	<b>182.272</b>	<b>164.986</b>
	v.H.	100 %	100 %	100 %	100 %	100 %
<b>davon</b>						
<b>in sozialversicherungspflichtiger Ausbildung</b>						
3 Monate (31.12.) nach Berichtsjahresende	abs.	88.700	85.197	80.864	70.239	63.563
	v.H.	40,3 %	40,8 %	40,7 %	38,5 %	38,5 %
12 Monate (30.9.) nach Berichtsjahresende	abs.	107.404	102.678	96.346	85.558	...
	v.H.	48,9 %	49,2 %	48,5 %	46,9 %	...
24 Monate (30.9.) nach Berichtsjahresende	abs.	108.124	102.605	97.335	...	...
	v.H.	49,2 %	49,2 %	49,0 %	...	...
36 Monate (30.9.) nach Berichtsjahresende	abs.	60.747	57.093	...	...	...
	v.H.	27,6 %	27,4 %	...	...	...
<b>in sozialversicherungspflichtiger Beschäftigung (ohne Ausbildung)</b>						
3 Monate (31.12.) nach Berichtsjahresende	abs.	30.397	30.060	28.742	27.054	27.765
	v.H.	13,8 %	14,4 %	14,5 %	14,8 %	16,8 %
12 Monate (30.9.) nach Berichtsjahresende	abs.	28.978	28.647	25.912	27.161	...
	v.H.	13,2 %	13,7 %	13,0 %	14,9 %	...
24 Monate (30.9.) nach Berichtsjahresende	abs.	39.040	35.825	36.115	...	...
	v.H.	17,8 %	17,2 %	18,2 %	...	...
36 Monate (30.9.) nach Berichtsjahresende	abs.	84.674	84.337	...	...	...
	v.H.	38,5 %	40,4 %	...	...	...
<b>nur geringfügige Beschäftigung</b>						
3 Monate (31.12.) nach Berichtsjahresende	abs.	20.795	19.521	18.312	14.293	13.502
	v.H.	9,5 %	9,4 %	9,2 %	7,8 %	8,2 %
12 Monate (30.9.) nach Berichtsjahresende	abs.	18.544	17.071	15.245	13.880	...
	v.H.	8,4 %	8,2 %	7,7 %	7,6 %	...
24 Monate (30.9.) nach Berichtsjahresende	abs.	16.798	14.516	13.709	...	...
	v.H.	7,6 %	7,0 %	6,9 %	...	...
36 Monate (30.9.) nach Berichtsjahresende	abs.	14.935	13.305	...	...	...
	v.H.	6,8 %	6,4 %	...	...	...
<b>keine Beschäftigung*</b>						
3 Monate (31.12.) nach Berichtsjahresende	abs.	79.972	73.961	70.824	70.686	60.156
	v.H.	36,4 %	35,4 %	35,6 %	38,8 %	36,5 %
12 Monate (30.9.) nach Berichtsjahresende	abs.	64.938	60.343	61.239	55.673	...
	v.H.	29,5 %	28,9 %	30,8 %	30,5 %	...
24 Monate (30.9.) nach Berichtsjahresende	abs.	55.902	55.793	51.583	...	...
	v.H.	25,4 %	26,7 %	26,0 %	...	...
36 Monate (30.9.) nach Berichtsjahresende	abs.	59.508	54.004	...	...	...
	v.H.	27,1 %	25,9 %	...	...	...

\* keine sozialversicherungspflichtige Beschäftigung (einschließlich Ausbildung) und keine nur geringfügige Beschäftigung  
Quelle: Statistik der Bundesagentur für Arbeit, Übergang gemeldeter Bewerberinnen und Bewerber in sozialversicherungspflichtige Ausbildung, jährlich (bisher letztes Erstellungsdatum: 28.07.2022)

Bremer Institut für Arbeitsmarktforschung und Jugendberufshilfe (BIAJ.de)

BIAJ-Informationen zum Thema Berufsausbildung: <http://www.biaj.de/component/tortags/tag/berufsausbildung.html>

BIAJ-Informationen zum Thema Jugendliche: <http://www.biaj.de/component/tortags/tag/jugendliche.html>

**Übergang (Verbleib) der gemeldeten männlichen Bewerber für Berufsausbildungsstellen**  
**Bundesrepublik Deutschland - Männer**
**BIAJ-Tabelle**  
**DE\_m**

		2016/17	2017/18	2018/19	2019/20	2020/21
		1	2	3	4	5
<b>Bewerber (männlich) für Berufsausbildungsstellen am 30.09. des Berichtsjahres insgesamt</b>	abs.	<b>327.951</b>	<b>326.862</b>	<b>313.044</b>	<b>290.691</b>	<b>268.518</b>
	v.H.	100 %	100 %	100 %	100 %	100 %
<b>davon</b>						
<b>in sozialversicherungspflichtiger Ausbildung</b>						
3 Monate (31.12.) nach Berichtsjahresende	abs.	140.767	141.517	134.509	119.445	109.054
	v.H.	42,9 %	43,3 %	43,0 %	41,1 %	40,6 %
12 Monate (30.9.) nach Berichtsjahresende	abs.	173.205	173.020	162.296	147.984	...
	v.H.	52,8 %	52,9 %	51,8 %	50,9 %	...
24 Monate (30.9.) nach Berichtsjahresende	abs.	172.076	170.197	162.141	...	...
	v.H.	52,5 %	52,1 %	51,8 %	...	...
36 Monate (30.9.) nach Berichtsjahresende	abs.	119.387	118.790	...	...	...
	v.H.	36,4 %	36,3 %	...	...	...
<b>in sozialversicherungspflichtiger Beschäftigung (ohne Ausbildung)</b>						
3 Monate (31.12.) nach Berichtsjahresende	abs.	44.698	47.086	44.865	43.345	46.538
	v.H.	13,6 %	14,4 %	14,3 %	14,9 %	17,3 %
12 Monate (30.9.) nach Berichtsjahresende	abs.	48.377	49.857	45.572	48.343	...
	v.H.	14,8 %	15,3 %	14,6 %	16,6 %	...
24 Monate (30.9.) nach Berichtsjahresende	abs.	63.000	61.443	63.706	...	...
	v.H.	19,2 %	18,8 %	20,4 %	...	...
36 Monate (30.9.) nach Berichtsjahresende	abs.	111.570	119.315	...	...	...
	v.H.	34,0 %	36,5 %	...	...	...
<b>nur geringfügige Beschäftigung</b>						
3 Monate (31.12.) nach Berichtsjahresende	abs.	23.863	23.777	23.376	19.463	18.113
	v.H.	7,3 %	7,3 %	7,5 %	6,7 %	6,7 %
12 Monate (30.9.) nach Berichtsjahresende	abs.	19.137	19.292	17.673	16.368	...
	v.H.	5,8 %	5,9 %	5,6 %	5,6 %	...
24 Monate (30.9.) nach Berichtsjahresende	abs.	17.097	16.160	15.579	...	...
	v.H.	5,2 %	4,9 %	5,0 %	...	...
36 Monate (30.9.) nach Berichtsjahresende	abs.	15.371	14.826	...	...	...
	v.H.	4,7 %	4,5 %	...	...	...
<b>keine Beschäftigung*</b>						
3 Monate (31.12.) nach Berichtsjahresende	abs.	118.623	114.482	110.294	108.438	94.813
	v.H.	36,2 %	35,0 %	35,2 %	37,3 %	35,3 %
12 Monate (30.9.) nach Berichtsjahresende	abs.	87.232	84.693	87.503	77.996	...
	v.H.	26,6 %	25,9 %	28,0 %	26,8 %	...
24 Monate (30.9.) nach Berichtsjahresende	abs.	75.778	79.062	71.618	...	...
	v.H.	23,1 %	24,2 %	22,9 %	...	...
36 Monate (30.9.) nach Berichtsjahresende	abs.	81.623	73.931	...	...	...
	v.H.	24,9 %	22,6 %	...	...	...

\* keine sozialversicherungspflichtige Beschäftigung (einschließlich Ausbildung) und keine nur geringfügige Beschäftigung  
 Quelle: Statistik der Bundesagentur für Arbeit, Übergang gemeldeter Bewerberinnen und Bewerber in sozialversicherungspflichtige Ausbildung, jährlich (bisher letztes Erstellungsdatum: 28.07.2022)

Bremer Institut für Arbeitsmarktforschung und Jugendberufshilfe (BIAJ.de)

**Übergang (Verbleib) der gemeldeten Bewerberinnen und Bewerber für Berufsausbildungsstellen  
Bayern**
**BIAJ-Tabelle  
BY\_i**

		2016/17	2017/18	2018/19	2019/20	2020/21
		1	2	3	4	5
<b>Bewerberinnen und Bewerber für Berufsausbildungsstellen am 30.09. des Berichtsjahres insgesamt</b>	abs.	<b>81.008</b>	<b>79.041</b>	<b>74.772</b>	<b>69.968</b>	<b>61.877</b>
	v.H.	100 %	100 %	100 %	100 %	100 %
<b>davon</b>						
<b>in sozialversicherungspflichtiger Ausbildung</b>						
3 Monate (31.12.) nach Berichtsjahresende	abs.	41.235	41.028	38.880	34.526	30.276
	v.H.	50,9 %	51,9 %	52,0 %	49,3 %	48,9 %
12 Monate (30.9.) nach Berichtsjahresende	abs.	48.975	48.217	45.530	41.544	...
	v.H.	60,5 %	61,0 %	60,9 %	59,4 %	...
24 Monate (30.9.) nach Berichtsjahresende	abs.	48.538	47.693	45.258	...	...
	v.H.	59,9 %	60,3 %	60,5 %	...	...
36 Monate (30.9.) nach Berichtsjahresende	abs.	28.144	27.660	...	...	...
	v.H.	34,7 %	35,0 %	...	...	...
<b>in sozialversicherungspflichtiger Beschäftigung (ohne Ausbildung)</b>						
3 Monate (31.12.) nach Berichtsjahresende	abs.	7.881	7.987	7.069	7.072	7.246
	v.H.	9,7 %	10,1 %	9,5 %	10,1 %	11,7 %
12 Monate (30.9.) nach Berichtsjahresende	abs.	8.625	8.505	7.170	7.888	...
	v.H.	10,6 %	10,8 %	9,6 %	11,3 %	...
24 Monate (30.9.) nach Berichtsjahresende	abs.	12.161	11.381	11.033	...	...
	v.H.	15,0 %	14,4 %	14,8 %	...	...
36 Monate (30.9.) nach Berichtsjahresende	abs.	30.959	31.311	...	...	...
	v.H.	38,2 %	39,6 %	...	...	...
<b>nur geringfügige Beschäftigung</b>						
3 Monate (31.12.) nach Berichtsjahresende	abs.	4.934	4.836	4.549	3.838	3.393
	v.H.	6,1 %	6,1 %	6,1 %	5,5 %	5,5 %
12 Monate (30.9.) nach Berichtsjahresende	abs.	4.454	4.229	3.875	3.661	...
	v.H.	5,5 %	5,4 %	5,2 %	5,2 %	...
24 Monate (30.9.) nach Berichtsjahresende	abs.	4.117	3.814	3.642	...	...
	v.H.	5,1 %	4,8 %	4,9 %	...	...
36 Monate (30.9.) nach Berichtsjahresende	abs.	4.202	3.900	...	...	...
	v.H.	5,2 %	4,9 %	...	...	...
<b>keine Beschäftigung*</b>						
3 Monate (31.12.) nach Berichtsjahresende	abs.	26.958	25.190	24.274	24.532	20.962
	v.H.	33,3 %	31,9 %	32,5 %	35,1 %	33,9 %
12 Monate (30.9.) nach Berichtsjahresende	abs.	18.954	18.090	18.197	16.875	...
	v.H.	23,4 %	22,9 %	24,3 %	24,1 %	...
24 Monate (30.9.) nach Berichtsjahresende	abs.	16.192	16.153	14.839	...	...
	v.H.	20,0 %	20,4 %	19,8 %	...	...
36 Monate (30.9.) nach Berichtsjahresende	abs.	17.703	16.170	...	...	...
	v.H.	21,9 %	20,5 %	...	...	...

\* keine sozialversicherungspflichtige Beschäftigung (einschließlich Ausbildung) und keine nur geringfügige Beschäftigung  
Quelle: Statistik der Bundesagentur für Arbeit, Übergang gemeldeter Bewerberinnen und Bewerber in sozialversicherungspflichtige Ausbildung, jährlich (bisher letztes Erstellungsdatum: 28.07.2022)

Bremer Institut für Arbeitsmarktforschung und Jugendberufshilfe (BIAJ.de)

**Übergang (Verbleib) der gemeldeten Bewerberinnen für Berufsausbildungsstellen  
Bayern - Frauen**
**BIAJ-Tabelle  
BY\_w**

		2016/17	2017/18	2018/19	2019/20	2020/21
		1	2	3	4	5
<b>Bewerberinnen für Berufsausbildungsstellen am 30.09. des Berichtsjahres insgesamt</b>	abs.	<b>32.748</b>	<b>31.842</b>	<b>30.342</b>	<b>28.243</b>	<b>24.529</b>
	v.H.	100 %	100 %	100 %	100 %	100 %
<b>davon</b>						
<b>in sozialversicherungspflichtiger Ausbildung</b>						
3 Monate (31.12.) nach Berichtsjahresende	abs.	16.142	16.008	15.201	13.398	11.683
	v.H.	49,3 %	50,3 %	50,1 %	47,4 %	47,6 %
12 Monate (30.9.) nach Berichtsjahresende	abs.	18.723	18.526	17.504	15.833	...
	v.H.	57,2 %	58,2 %	57,7 %	56,1 %	...
24 Monate (30.9.) nach Berichtsjahresende	abs.	18.851	18.560	17.534	...	...
	v.H.	57,6 %	58,3 %	57,8 %	...	...
36 Monate (30.9.) nach Berichtsjahresende	abs.	9.079	8.788	...	...	...
	v.H.	27,7 %	27,6 %	...	...	...
<b>in sozialversicherungspflichtiger Beschäftigung (ohne Ausbildung)</b>						
3 Monate (31.12.) nach Berichtsjahresende	abs.	3.201	3.138	2.861	2.842	2.760
	v.H.	9,8 %	9,9 %	9,4 %	10,1 %	11,3 %
12 Monate (30.9.) nach Berichtsjahresende	abs.	3.317	3.154	2.739	3.000	...
	v.H.	10,1 %	9,9 %	9,0 %	10,6 %	...
24 Monate (30.9.) nach Berichtsjahresende	abs.	4.654	4.307	4.164	...	...
	v.H.	14,2 %	13,5 %	13,7 %	...	...
36 Monate (30.9.) nach Berichtsjahresende	abs.	13.944	13.896	...	...	...
	v.H.	42,6 %	43,6 %	...	...	...
<b>nur geringfügige Beschäftigung</b>						
3 Monate (31.12.) nach Berichtsjahresende	abs.	2.344	2.298	2.046	1.643	1.498
	v.H.	7,2 %	7,2 %	6,7 %	5,8 %	6,1 %
12 Monate (30.9.) nach Berichtsjahresende	abs.	2.369	2.145	1.933	1.853	...
	v.H.	7,2 %	6,7 %	6,4 %	6,6 %	...
24 Monate (30.9.) nach Berichtsjahresende	abs.	2.197	1.969	1.887	...	...
	v.H.	6,7 %	6,2 %	6,2 %	...	...
36 Monate (30.9.) nach Berichtsjahresende	abs.	2.216	2.023	...	...	...
	v.H.	6,8 %	6,4 %	...	...	...
<b>keine Beschäftigung*</b>						
3 Monate (31.12.) nach Berichtsjahresende	abs.	11.061	10.398	10.234	10.360	8.588
	v.H.	33,8 %	32,7 %	33,7 %	36,7 %	35,0 %
12 Monate (30.9.) nach Berichtsjahresende	abs.	8.339	8.017	8.166	7.557	...
	v.H.	25,5 %	25,2 %	26,9 %	26,8 %	...
24 Monate (30.9.) nach Berichtsjahresende	abs.	7.046	7.006	6.757	...	...
	v.H.	21,5 %	22,0 %	22,3 %	...	...
36 Monate (30.9.) nach Berichtsjahresende	abs.	7.509	7.135	...	...	...
	v.H.	22,9 %	22,4 %	...	...	...

\* keine sozialversicherungspflichtige Beschäftigung (einschließlich Ausbildung) und keine nur geringfügige Beschäftigung  
Quelle: Statistik der Bundesagentur für Arbeit, Übergang gemeldeter Bewerberinnen und Bewerber in sozialversicherungspflichtige Ausbildung, jährlich (bisher letztes Erstellungsdatum: 28.07.2022)

Bremer Institut für Arbeitsmarktforschung und Jugendberufshilfe (BIAJ.de)

**Übergang (Verbleib) der gemeldeten männlichen Bewerber für Berufsausbildungsstellen**  
**Bayern - Männer**
**BIAJ-Tabelle**  
**BY\_m**

		2016/17	2017/18	2018/19	2019/20	2020/21
		1	2	3	4	5
<b>Bewerber (männlich) für Berufsausbildungsstellen am 30.09. des Berichtsjahres insgesamt</b>	abs.	<b>48.259</b>	<b>47.196</b>	<b>44.430</b>	<b>41.723</b>	<b>37.340</b>
	v.H.	100 %	100 %	100 %	100 %	100 %
<b>davon</b>						
<b>in sozialversicherungspflichtiger Ausbildung</b>						
3 Monate (31.12.) nach Berichtsjahresende	abs.	25.093	25.020	23.679	21.126	18.591
	v.H.	52,0 %	53,0 %	53,3 %	50,6 %	49,8 %
12 Monate (30.9.) nach Berichtsjahresende	abs.	30.252	29.691	28.026	25.709	...
	v.H.	62,7 %	62,9 %	63,1 %	61,6 %	...
24 Monate (30.9.) nach Berichtsjahresende	abs.	29.687	29.133	27.724	...	...
	v.H.	61,5 %	61,7 %	62,4 %	...	...
36 Monate (30.9.) nach Berichtsjahresende	abs.	19.065	18.872	...	...	...
	v.H.	39,5 %	40,0 %	...	...	...
<b>in sozialversicherungspflichtiger Beschäftigung (ohne Ausbildung)</b>						
3 Monate (31.12.) nach Berichtsjahresende	abs.	4.680	4.848	4.208	4.230	4.485
	v.H.	9,7 %	10,3 %	9,5 %	10,1 %	12,0 %
12 Monate (30.9.) nach Berichtsjahresende	abs.	5.307	5.350	4.431	4.888	...
	v.H.	11,0 %	11,3 %	10,0 %	11,7 %	...
24 Monate (30.9.) nach Berichtsjahresende	abs.	7.507	7.073	6.869	...	...
	v.H.	15,6 %	15,0 %	15,5 %	...	...
36 Monate (30.9.) nach Berichtsjahresende	abs.	17.015	17.414	...	...	...
	v.H.	35,3 %	36,9 %	...	...	...
<b>nur geringfügige Beschäftigung</b>						
3 Monate (31.12.) nach Berichtsjahresende	abs.	2.590	2.538	2.503	2.195	1.895
	v.H.	5,4 %	5,4 %	5,6 %	5,3 %	5,1 %
12 Monate (30.9.) nach Berichtsjahresende	abs.	2.085	2.083	1.942	1.808	...
	v.H.	4,3 %	4,4 %	4,4 %	4,3 %	...
24 Monate (30.9.) nach Berichtsjahresende	abs.	1.919	1.844	1.755	...	...
	v.H.	4,0 %	3,9 %	4,0 %	...	...
36 Monate (30.9.) nach Berichtsjahresende	abs.	1.985	1.877	...	...	...
	v.H.	4,1 %	4,0 %	...	...	...
<b>keine Beschäftigung*</b>						
3 Monate (31.12.) nach Berichtsjahresende	abs.	15.896	14.790	14.040	14.172	12.369
	v.H.	32,9 %	31,3 %	31,6 %	34,0 %	33,1 %
12 Monate (30.9.) nach Berichtsjahresende	abs.	10.615	10.072	10.031	9.318	...
	v.H.	22,0 %	21,3 %	22,6 %	22,3 %	...
24 Monate (30.9.) nach Berichtsjahresende	abs.	9.146	9.146	8.082	...	...
	v.H.	19,0 %	19,4 %	18,2 %	...	...
36 Monate (30.9.) nach Berichtsjahresende	abs.	10.194	9.033	...	...	...
	v.H.	21,1 %	19,1 %	...	...	...

\* keine sozialversicherungspflichtige Beschäftigung (einschließlich Ausbildung) und keine nur geringfügige Beschäftigung  
 Quelle: Statistik der Bundesagentur für Arbeit, Übergang gemeldeter Bewerberinnen und Bewerber in sozialversicherungspflichtige Ausbildung, jährlich (bisher letztes Erstellungsdatum: 28.07.2022)

Bremer Institut für Arbeitsmarktforschung und Jugendberufshilfe (BIAJ.de)

**BIAJ-Informationen zum Thema Berufsausbildung:** <http://www.biaj.de/component/tortags/tag/berufsausbildung.html>

**BIAJ-Informationen zum Thema Jugendliche:** <http://www.biaj.de/component/tortags/tag/jugendliche.html>

**Übergang (Verbleib) der gemeldeten Bewerberinnen und Bewerber für Berufsausbildungsstellen  
Bremen (Land)**

BIAJ-Tabelle

HB\_i

		2016/17	2017/18	2018/19	2019/20	2020/21
		1	2	3	4	5
<b>Bewerberinnen und Bewerber für Berufsausbildungsstellen am 30.09. des Berichtsjahres insgesamt</b>	abs.	<b>4.968</b>	<b>4.716</b>	<b>4.339</b>	<b>4.456</b>	<b>4.726</b>
	v.H.	100 %	100 %	100 %	100 %	100 %
<b>davon</b>						
<b>in sozialversicherungspflichtiger Ausbildung</b>						
3 Monate (31.12.) nach Berichtsjahresende	abs.	1.716	1.701	1.607	1.527	1.713
	v.H.	34,5 %	36,1 %	37,0 %	34,3 %	36,2 %
12 Monate (30.9.) nach Berichtsjahresende	abs.	2.213	2.131	2.021	1.918	...
	v.H.	44,5 %	45,2 %	46,6 %	43,0 %	...
24 Monate (30.9.) nach Berichtsjahresende	abs.	2.175	2.052	2.027	...	...
	v.H.	43,8 %	43,5 %	46,7 %	...	...
36 Monate (30.9.) nach Berichtsjahresende	abs.	1.436	1.380	...	...	...
	v.H.	28,9 %	29,3 %	...	...	...
<b>in sozialversicherungspflichtiger Beschäftigung (ohne Ausbildung)</b>						
3 Monate (31.12.) nach Berichtsjahresende	abs.	880	846	722	813	1.070
	v.H.	17,7 %	17,9 %	16,6 %	18,2 %	22,6 %
12 Monate (30.9.) nach Berichtsjahresende	abs.	901	818	680	929	...
	v.H.	18,1 %	17,3 %	15,7 %	20,8 %	...
24 Monate (30.9.) nach Berichtsjahresende	abs.	1.075	981	961	...	...
	v.H.	21,6 %	20,8 %	22,1 %	...	...
36 Monate (30.9.) nach Berichtsjahresende	abs.	1.715	1.813	...	...	...
	v.H.	34,5 %	38,4 %	...	...	...
<b>nur geringfügige Beschäftigung</b>						
3 Monate (31.12.) nach Berichtsjahresende	abs.	487	466	404	379	341
	v.H.	9,8 %	9,9 %	9,3 %	8,5 %	7,2 %
12 Monate (30.9.) nach Berichtsjahresende	abs.	363	347	321	279	...
	v.H.	7,3 %	7,4 %	7,4 %	6,3 %	...
24 Monate (30.9.) nach Berichtsjahresende	abs.	343	295	242	...	...
	v.H.	6,9 %	6,3 %	5,6 %	...	...
36 Monate (30.9.) nach Berichtsjahresende	abs.	323	277	...	...	...
	v.H.	6,5 %	5,9 %	...	...	...
<b>keine Beschäftigung*</b>						
3 Monate (31.12.) nach Berichtsjahresende	abs.	1.885	1.703	1.606	1.737	1.602
	v.H.	37,9 %	36,1 %	37,0 %	39,0 %	33,9 %
12 Monate (30.9.) nach Berichtsjahresende	abs.	1.491	1.420	1.317	1.330	...
	v.H.	30,0 %	30,1 %	30,4 %	29,8 %	...
24 Monate (30.9.) nach Berichtsjahresende	abs.	1.375	1.388	1.109	...	...
	v.H.	27,7 %	29,4 %	25,6 %	...	...
36 Monate (30.9.) nach Berichtsjahresende	abs.	1.494	1.246	...	...	...
	v.H.	30,1 %	26,4 %	...	...	...

\* keine sozialversicherungspflichtige Beschäftigung (einschließlich Ausbildung) und keine nur geringfügige Beschäftigung  
Quelle: Statistik der Bundesagentur für Arbeit, Übergang gemeldeter Bewerberinnen und Bewerber in sozialversicherungspflichtige Ausbildung, jährlich (bisher letztes Erstellungsdatum: 28.07.2022)

Bremer Institut für Arbeitsmarktforschung und Jugendberufshilfe (BIAJ.de)

BIAJ-Informationen zum Thema Berufsausbildung: <http://www.biaj.de/component/tortags/tag/berufsausbildung.html>

BIAJ-Informationen zum Thema Jugendliche: <http://www.biaj.de/component/tortags/tag/jugendliche.html>

**Übergang (Verbleib) der gemeldeten Bewerberinnen für Berufsausbildungsstellen  
Bremen (Land) - Frauen**
**BIAJ-Tabelle  
HB\_w**

		2016/17	2017/18	2018/19	2019/20	2020/21
		1	2	3	4	5
<b>Bewerberinnen für Berufsausbildungsstellen am 30.09. des Berichtsjahres insgesamt</b>	abs.	<b>1.994</b>	<b>1.795</b>	<b>1.636</b>	<b>1.723</b>	<b>1.740</b>
	v.H.	100 %	100 %	100 %	100 %	100 %
<b>davon</b>						
<b>in sozialversicherungspflichtiger Ausbildung</b>						
3 Monate (31.12.) nach Berichtsjahresende	abs.	681	650	604	548	601
	v.H.	34,2 %	36,2 %	36,9 %	31,8 %	34,5 %
12 Monate (30.9.) nach Berichtsjahresende	abs.	875	804	747	682	...
	v.H.	43,9 %	44,8 %	45,7 %	39,6 %	...
24 Monate (30.9.) nach Berichtsjahresende	abs.	864	750	759	...	...
	v.H.	43,3 %	41,8 %	46,4 %	...	...
36 Monate (30.9.) nach Berichtsjahresende	abs.	497	423	...	...	...
	v.H.	24,9 %	23,6 %	...	...	...
<b>in sozialversicherungspflichtiger Beschäftigung (ohne Ausbildung)</b>						
3 Monate (31.12.) nach Berichtsjahresende	abs.	335	339	268	331	409
	v.H.	16,8 %	18,9 %	16,4 %	19,2 %	23,5 %
12 Monate (30.9.) nach Berichtsjahresende	abs.	318	287	239	348	...
	v.H.	15,9 %	16,0 %	14,6 %	20,2 %	...
24 Monate (30.9.) nach Berichtsjahresende	abs.	379	357	339	...	...
	v.H.	19,0 %	19,9 %	20,7 %	...	...
36 Monate (30.9.) nach Berichtsjahresende	abs.	706	724	...	...	...
	v.H.	35,4 %	40,3 %	...	...	...
<b>nur geringfügige Beschäftigung</b>						
3 Monate (31.12.) nach Berichtsjahresende	abs.	227	183	175	156	129
	v.H.	11,4 %	10,2 %	10,7 %	9,1 %	7,4 %
12 Monate (30.9.) nach Berichtsjahresende	abs.	176	143	151	123	...
	v.H.	8,8 %	8,0 %	9,2 %	7,1 %	...
24 Monate (30.9.) nach Berichtsjahresende	abs.	153	125	107	...	...
	v.H.	7,7 %	7,0 %	6,5 %	...	...
36 Monate (30.9.) nach Berichtsjahresende	abs.	158	118	...	...	...
	v.H.	7,9 %	6,6 %	...	...	...
<b>keine Beschäftigung*</b>						
3 Monate (31.12.) nach Berichtsjahresende	abs.	751	623	589	688	601
	v.H.	37,7 %	34,7 %	36,0 %	39,9 %	34,5 %
12 Monate (30.9.) nach Berichtsjahresende	abs.	625	561	499	570	...
	v.H.	31,3 %	31,3 %	30,5 %	33,1 %	...
24 Monate (30.9.) nach Berichtsjahresende	abs.	598	563	431	...	...
	v.H.	30,0 %	31,4 %	26,3 %	...	...
36 Monate (30.9.) nach Berichtsjahresende	abs.	633	530	...	...	...
	v.H.	31,7 %	29,5 %	...	...	...

\* keine sozialversicherungspflichtige Beschäftigung (einschließlich Ausbildung) und keine nur geringfügige Beschäftigung  
Quelle: Statistik der Bundesagentur für Arbeit, Übergang gemeldeter Bewerberinnen und Bewerber in sozialversicherungspflichtige Ausbildung, jährlich (bisher letztes Erstellungsdatum: 28.07.2022)

Bremer Institut für Arbeitsmarktforschung und Jugendberufshilfe (BIAJ.de)

BIAJ-Informationen zum Thema Berufsausbildung: <http://www.biaj.de/component/tortags/tag/berufsausbildung.html>

BIAJ-Informationen zum Thema Jugendliche: <http://www.biaj.de/component/tortags/tag/jugendliche.html>



**Übergang (Verbleib) der gemeldeten männlichen Bewerber für Berufsausbildungsstellen  
Bremen (Land) - Männer**
**BIAJ-Tabelle  
HB\_m**

		2016/17	2017/18	2018/19	2019/20	2020/21
		1	2	3	4	5
<b>Bewerber (männlich) für Berufsausbildungsstellen am 30.09. des Berichtsjahres insgesamt</b>	abs.	<b>2.974</b>	<b>2.921</b>	<b>2.703</b>	<b>2.733</b>	<b>2.986</b>
	v.H.	100 %	100 %	100 %	100 %	100 %
<b>davon</b>						
<b>in sozialversicherungspflichtiger Ausbildung</b>						
3 Monate (31.12.) nach Berichtsjahresende	abs.	1.035	1.051	1.003	979	1.112
	v.H.	34,8 %	36,0 %	37,1 %	35,8 %	37,2 %
12 Monate (30.9.) nach Berichtsjahresende	abs.	1.338	1.327	1.274	1.236	...
	v.H.	45,0 %	45,4 %	47,1 %	45,2 %	...
24 Monate (30.9.) nach Berichtsjahresende	abs.	1.311	1.302	1.268	...	...
	v.H.	44,1 %	44,6 %	46,9 %	...	...
36 Monate (30.9.) nach Berichtsjahresende	abs.	939	957	...	...	...
	v.H.	31,6 %	32,8 %	...	...	...
<b>in sozialversicherungspflichtiger Beschäftigung (ohne Ausbildung)</b>						
3 Monate (31.12.) nach Berichtsjahresende	abs.	545	507	454	482	661
	v.H.	18,3 %	17,4 %	16,8 %	17,6 %	22,1 %
12 Monate (30.9.) nach Berichtsjahresende	abs.	583	531	441	581	...
	v.H.	19,6 %	18,2 %	16,3 %	21,3 %	...
24 Monate (30.9.) nach Berichtsjahresende	abs.	696	624	622	...	...
	v.H.	23,4 %	21,4 %	23,0 %	...	...
36 Monate (30.9.) nach Berichtsjahresende	abs.	1.009	1.089	...	...	...
	v.H.	33,9 %	37,3 %	...	...	...
<b>nur geringfügige Beschäftigung</b>						
3 Monate (31.12.) nach Berichtsjahresende	abs.	260	283	229	223	212
	v.H.	8,7 %	9,7 %	8,5 %	8,2 %	7,1 %
12 Monate (30.9.) nach Berichtsjahresende	abs.	187	204	170	156	...
	v.H.	6,3 %	7,0 %	6,3 %	5,7 %	...
24 Monate (30.9.) nach Berichtsjahresende	abs.	190	170	135	...	...
	v.H.	6,4 %	5,8 %	5,0 %	...	...
36 Monate (30.9.) nach Berichtsjahresende	abs.	165	159	...	...	...
	v.H.	5,5 %	5,4 %	...	...	...
<b>keine Beschäftigung*</b>						
3 Monate (31.12.) nach Berichtsjahresende	abs.	1.134	1.080	1.017	1.049	1.001
	v.H.	38,1 %	37,0 %	37,6 %	38,4 %	33,5 %
12 Monate (30.9.) nach Berichtsjahresende	abs.	866	859	818	760	...
	v.H.	29,1 %	29,4 %	30,3 %	27,8 %	...
24 Monate (30.9.) nach Berichtsjahresende	abs.	777	825	678	...	...
	v.H.	26,1 %	28,2 %	25,1 %	...	...
36 Monate (30.9.) nach Berichtsjahresende	abs.	861	716	...	...	...
	v.H.	29,0 %	24,5 %	...	...	...

\* keine sozialversicherungspflichtige Beschäftigung (einschließlich Ausbildung) und keine nur geringfügige Beschäftigung  
Quelle: Statistik der Bundesagentur für Arbeit, Übergang gemeldeter Bewerberinnen und Bewerber in sozialversicherungspflichtige Ausbildung, jährlich (bisher letztes Erstellungsdatum: 28.07.2022)

Bremer Institut für Arbeitsmarktforschung und Jugendberufshilfe (BIAJ.de)

BIAJ-Informationen zum Thema Berufsausbildung: <http://www.biaj.de/component/tortags/tag/berufsausbildung.html>

BIAJ-Informationen zum Thema Jugendliche: <http://www.biaj.de/component/tortags/tag/jugendliche.html>

**Übergang (Verbleib) der gemeldeten Bewerberinnen und Bewerber für Berufsausbildungsstellen  
Hamburg**
**BIAJ-Tabelle  
HH\_i**

		2016/17	2017/18	2018/19	2019/20	2020/21
		1	2	3	4	5
<b>Bewerberinnen und Bewerber für Berufsausbildungsstellen am 30.09. des Berichtsjahres insgesamt</b>	abs.	<b>9.897</b>	<b>9.117</b>	<b>8.741</b>	<b>8.086</b>	<b>7.787</b>
	v.H.	100 %	100 %	100 %	100 %	100 %
<b>davon</b>						
<b>in sozialversicherungspflichtiger Ausbildung</b>						
3 Monate (31.12.) nach Berichtsjahresende	abs.	3.560	3.231	3.245	2.700	2.746
	v.H.	36,0 %	35,4 %	37,1 %	33,4 %	35,3 %
12 Monate (30.9.) nach Berichtsjahresende	abs.	4.564	4.221	4.103	3.652	...
	v.H.	46,1 %	46,3 %	46,9 %	45,2 %	...
24 Monate (30.9.) nach Berichtsjahresende	abs.	4.362	4.067	3.960	...	...
	v.H.	44,1 %	44,6 %	45,3 %	...	...
36 Monate (30.9.) nach Berichtsjahresende	abs.	2.745	2.621	...	...	...
	v.H.	27,7 %	28,7 %	...	...	...
<b>in sozialversicherungspflichtiger Beschäftigung (ohne Ausbildung)</b>						
3 Monate (31.12.) nach Berichtsjahresende	abs.	1.461	1.455	1.359	1.238	1.322
	v.H.	14,8 %	16,0 %	15,5 %	15,3 %	17,0 %
12 Monate (30.9.) nach Berichtsjahresende	abs.	1.431	1.433	1.199	1.329	...
	v.H.	14,5 %	15,7 %	13,7 %	16,4 %	...
24 Monate (30.9.) nach Berichtsjahresende	abs.	1.941	1.692	1.717	...	...
	v.H.	19,6 %	18,6 %	19,6 %	...	...
36 Monate (30.9.) nach Berichtsjahresende	abs.	3.357	3.252	...	...	...
	v.H.	33,9 %	35,7 %	...	...	...
<b>nur geringfügige Beschäftigung</b>						
3 Monate (31.12.) nach Berichtsjahresende	abs.	953	930	865	697	695
	v.H.	9,6 %	10,2 %	9,9 %	8,6 %	8,9 %
12 Monate (30.9.) nach Berichtsjahresende	abs.	880	731	640	613	...
	v.H.	8,9 %	8,0 %	7,3 %	7,6 %	...
24 Monate (30.9.) nach Berichtsjahresende	abs.	773	628	650	...	...
	v.H.	7,8 %	6,9 %	7,4 %	...	...
36 Monate (30.9.) nach Berichtsjahresende	abs.	699	646	...	...	...
	v.H.	7,1 %	7,1 %	...	...	...
<b>keine Beschäftigung*</b>						
3 Monate (31.12.) nach Berichtsjahresende	abs.	3.923	3.501	3.272	3.451	3.024
	v.H.	39,6 %	38,4 %	37,4 %	42,7 %	38,8 %
12 Monate (30.9.) nach Berichtsjahresende	abs.	3.022	2.732	2.799	2.492	...
	v.H.	30,5 %	30,0 %	32,0 %	30,8 %	...
24 Monate (30.9.) nach Berichtsjahresende	abs.	2.821	2.730	2.414	...	...
	v.H.	28,5 %	29,9 %	27,6 %	...	...
36 Monate (30.9.) nach Berichtsjahresende	abs.	3.096	2.598	...	...	...
	v.H.	31,3 %	28,5 %	...	...	...

\* keine sozialversicherungspflichtige Beschäftigung (einschließlich Ausbildung) und keine nur geringfügige Beschäftigung  
Quelle: Statistik der Bundesagentur für Arbeit, Übergang gemeldeter Bewerberinnen und Bewerber in sozialversicherungspflichtige Ausbildung, jährlich (bisher letztes Erstellungsdatum: 28.07.2022)

Bremer Institut für Arbeitsmarktforschung und Jugendberufshilfe (BIAJ.de)

BIAJ-Informationen zum Thema Berufsausbildung: <http://www.biaj.de/component/tortags/tag/berufsausbildung.html>

BIAJ-Informationen zum Thema Jugendliche: <http://www.biaj.de/component/tortags/tag/jugendliche.html>

**Übergang (Verbleib) der gemeldeten Bewerberinnen für Berufsausbildungsstellen  
Hamburg - Frauen**
**BIAJ-Tabelle  
HH\_w**

		2016/17	2017/18	2018/19	2019/20	2020/21
		1	2	3	4	5
<b>Bewerberinnen für Berufsausbildungsstellen am 30.09. des Berichtsjahres insgesamt</b>	abs.	<b>3.997</b>	<b>3.417</b>	<b>3.366</b>	<b>3.093</b>	<b>2.926</b>
	v.H.	100 %	100 %	100 %	100 %	100 %
<b>davon</b>						
<b>in sozialversicherungspflichtiger Ausbildung</b>						
3 Monate (31.12.) nach Berichtsjahresende	abs.	1.362	1.152	1.146	998	1.030
	v.H.	34,1 %	33,7 %	34,0 %	32,3 %	35,2 %
12 Monate (30.9.) nach Berichtsjahresende	abs.	1.745	1.501	1.461	1.310	...
	v.H.	43,7 %	43,9 %	43,4 %	42,4 %	...
24 Monate (30.9.) nach Berichtsjahresende	abs.	1.640	1.440	1.437	...	...
	v.H.	41,0 %	42,1 %	42,7 %	...	...
36 Monate (30.9.) nach Berichtsjahresende	abs.	896	808	...	...	...
	v.H.	22,4 %	23,6 %	...	...	...
<b>in sozialversicherungspflichtiger Beschäftigung (ohne Ausbildung)</b>						
3 Monate (31.12.) nach Berichtsjahresende	abs.	621	569	526	482	460
	v.H.	15,5 %	16,7 %	15,6 %	15,6 %	15,7 %
12 Monate (30.9.) nach Berichtsjahresende	abs.	560	507	464	480	...
	v.H.	14,0 %	14,8 %	13,8 %	15,5 %	...
24 Monate (30.9.) nach Berichtsjahresende	abs.	786	600	617	...	...
	v.H.	19,7 %	17,6 %	18,3 %	...	...
36 Monate (30.9.) nach Berichtsjahresende	abs.	1.463	1.283	...	...	...
	v.H.	36,6 %	37,5 %	...	...	...
<b>nur geringfügige Beschäftigung</b>						
3 Monate (31.12.) nach Berichtsjahresende	abs.	431	376	393	295	283
	v.H.	10,8 %	11,0 %	11,7 %	9,5 %	9,7 %
12 Monate (30.9.) nach Berichtsjahresende	abs.	402	301	291	261	...
	v.H.	10,1 %	8,8 %	8,6 %	8,4 %	...
24 Monate (30.9.) nach Berichtsjahresende	abs.	346	266	299	...	...
	v.H.	8,7 %	7,8 %	8,9 %	...	...
36 Monate (30.9.) nach Berichtsjahresende	abs.	326	290	...	...	...
	v.H.	8,2 %	8,5 %	...	...	...
<b>keine Beschäftigung*</b>						
3 Monate (31.12.) nach Berichtsjahresende	abs.	1.583	1.320	1.301	1.318	1.153
	v.H.	39,6 %	38,6 %	38,7 %	42,6 %	39,4 %
12 Monate (30.9.) nach Berichtsjahresende	abs.	1.290	1.108	1.150	1.042	...
	v.H.	32,3 %	32,4 %	34,2 %	33,7 %	...
24 Monate (30.9.) nach Berichtsjahresende	abs.	1.225	1.111	1.013	...	...
	v.H.	30,6 %	32,5 %	30,1 %	...	...
36 Monate (30.9.) nach Berichtsjahresende	abs.	1.312	1.036	...	...	...
	v.H.	32,8 %	30,3 %	...	...	...

\* keine sozialversicherungspflichtige Beschäftigung (einschließlich Ausbildung) und keine nur geringfügige Beschäftigung  
Quelle: Statistik der Bundesagentur für Arbeit, Übergang gemeldeter Bewerberinnen und Bewerber in sozialversicherungspflichtige Ausbildung, jährlich (bisher letztes Erstellungsdatum: 28.07.2022)

Bremer Institut für Arbeitsmarktforschung und Jugendberufshilfe (BIAJ.de)

BIAJ-Informationen zum Thema Berufsausbildung: <http://www.biaj.de/component/tortags/tag/berufsausbildung.html>

BIAJ-Informationen zum Thema Jugendliche: <http://www.biaj.de/component/tortags/tag/jugendliche.html>

**Übergang (Verbleib) der gemeldeten männlichen Bewerber für Berufsausbildungsstellen  
Hamburg - Männer**
**BIAJ-Tabelle  
HH\_m**

		2016/17	2017/18	2018/19	2019/20	2020/21
		1	2	3	4	5
<b>Bewerber (männlich) für Berufsausbildungsstellen am 30.09. des Berichtsjahres insgesamt</b>	abs.	<b>5.900</b>	<b>5.700</b>	<b>5.375</b>	<b>4.993</b>	<b>4.861</b>
	v.H.	100 %	100 %	100 %	100 %	100 %
<b>davon</b>						
<b>in sozialversicherungspflichtiger Ausbildung</b>						
3 Monate (31.12.) nach Berichtsjahresende	abs.	2.198	2.079	2.099	1.702	1.716
	v.H.	37,3 %	36,5 %	39,1 %	34,1 %	35,3 %
12 Monate (30.9.) nach Berichtsjahresende	abs.	2.819	2.720	2.642	2.342	...
	v.H.	47,8 %	47,7 %	49,2 %	46,9 %	...
24 Monate (30.9.) nach Berichtsjahresende	abs.	2.722	2.627	2.523	...	...
	v.H.	46,1 %	46,1 %	46,9 %	...	...
36 Monate (30.9.) nach Berichtsjahresende	abs.	1.849	1.813	...	...	...
	v.H.	31,3 %	31,8 %	...	...	...
<b>in sozialversicherungspflichtiger Beschäftigung (ohne Ausbildung)</b>						
3 Monate (31.12.) nach Berichtsjahresende	abs.	840	886	833	756	862
	v.H.	14,2 %	15,5 %	15,5 %	15,1 %	17,7 %
12 Monate (30.9.) nach Berichtsjahresende	abs.	871	926	735	849	...
	v.H.	14,8 %	16,2 %	13,7 %	17,0 %	...
24 Monate (30.9.) nach Berichtsjahresende	abs.	1.155	1.092	1.100	...	...
	v.H.	19,6 %	19,2 %	20,5 %	...	...
36 Monate (30.9.) nach Berichtsjahresende	abs.	1.894	1.969	...	...	...
	v.H.	32,1 %	34,5 %	...	...	...
<b>nur geringfügige Beschäftigung</b>						
3 Monate (31.12.) nach Berichtsjahresende	abs.	522	554	472	402	412
	v.H.	8,8 %	9,7 %	8,8 %	8,1 %	8,5 %
12 Monate (30.9.) nach Berichtsjahresende	abs.	478	430	349	352	...
	v.H.	8,1 %	7,5 %	6,5 %	7,0 %	...
24 Monate (30.9.) nach Berichtsjahresende	abs.	427	362	351	...	...
	v.H.	7,2 %	6,4 %	6,5 %	...	...
36 Monate (30.9.) nach Berichtsjahresende	abs.	373	356	...	...	...
	v.H.	6,3 %	6,2 %	...	...	...
<b>keine Beschäftigung*</b>						
3 Monate (31.12.) nach Berichtsjahresende	abs.	2.340	2.181	1.971	2.133	1.871
	v.H.	39,7 %	38,3 %	36,7 %	42,7 %	38,5 %
12 Monate (30.9.) nach Berichtsjahresende	abs.	1.732	1.624	1.649	1.450	...
	v.H.	29,4 %	28,5 %	30,7 %	29,0 %	...
24 Monate (30.9.) nach Berichtsjahresende	abs.	1.596	1.619	1.401	...	...
	v.H.	27,1 %	28,4 %	26,1 %	...	...
36 Monate (30.9.) nach Berichtsjahresende	abs.	1.784	1.562	...	...	...
	v.H.	30,2 %	27,4 %	...	...	...

\* keine sozialversicherungspflichtige Beschäftigung (einschließlich Ausbildung) und keine nur geringfügige Beschäftigung  
Quelle: Statistik der Bundesagentur für Arbeit, Übergang gemeldeter Bewerberinnen und Bewerber in sozialversicherungspflichtige Ausbildung, jährlich (bisher letztes Erstellungsdatum: 28.07.2022)

Bremer Institut für Arbeitsmarktforschung und Jugendberufshilfe (BIAJ.de)

BIAJ-Informationen zum Thema Berufsausbildung: <http://www.biaj.de/component/tortags/tag/berufsausbildung.html>

BIAJ-Informationen zum Thema Jugendliche: <http://www.biaj.de/component/tortags/tag/jugendliche.html>

**Übergang (Verbleib) der gemeldeten Bewerberinnen und Bewerber für Berufsausbildungsstellen  
Berlin**
**BIAJ-Tabelle  
BE\_i**

		2016/17	2017/18	2018/19	2019/20	2020/21
		1	2	3	4	5
<b>Bewerberinnen und Bewerber für Berufsausbildungsstellen am 30.09. des Berichtsjahres insgesamt</b>	abs.	<b>20.816</b>	<b>22.082</b>	<b>21.680</b>	<b>20.232</b>	<b>20.788</b>
	v.H.	100 %	100 %	100 %	100 %	100 %
<b>davon</b>						
<b>in sozialversicherungspflichtiger Ausbildung</b>						
3 Monate (31.12.) nach Berichtsjahresende	abs.	6.227	6.314	6.102	5.501	5.638
	v.H.	29,9 %	28,6 %	28,1 %	27,2 %	27,1 %
12 Monate (30.9.) nach Berichtsjahresende	abs.	7.595	7.721	7.355	6.762	...
	v.H.	36,5 %	35,0 %	33,9 %	33,4 %	...
24 Monate (30.9.) nach Berichtsjahresende	abs.	7.158	7.355	7.124	...	...
	v.H.	34,4 %	33,3 %	32,9 %	...	...
36 Monate (30.9.) nach Berichtsjahresende	abs.	4.605	4.892	...	...	...
	v.H.	22,1 %	22,2 %	...	...	...
<b>in sozialversicherungspflichtiger Beschäftigung (ohne Ausbildung)</b>						
3 Monate (31.12.) nach Berichtsjahresende	abs.	3.100	3.549	3.510	3.010	3.585
	v.H.	14,9 %	16,1 %	16,2 %	14,9 %	17,2 %
12 Monate (30.9.) nach Berichtsjahresende	abs.	3.461	3.796	3.515	3.473	...
	v.H.	16,6 %	17,2 %	16,2 %	17,2 %	...
24 Monate (30.9.) nach Berichtsjahresende	abs.	4.493	4.560	4.619	...	...
	v.H.	21,6 %	20,7 %	21,3 %	...	...
36 Monate (30.9.) nach Berichtsjahresende	abs.	6.718	7.438	...	...	...
	v.H.	32,3 %	33,7 %	...	...	...
<b>nur geringfügige Beschäftigung</b>						
3 Monate (31.12.) nach Berichtsjahresende	abs.	1.546	1.825	1.667	1.158	1.348
	v.H.	7,4 %	8,3 %	7,7 %	5,7 %	6,5 %
12 Monate (30.9.) nach Berichtsjahresende	abs.	1.430	1.542	1.296	1.208	...
	v.H.	6,9 %	7,0 %	6,0 %	6,0 %	...
24 Monate (30.9.) nach Berichtsjahresende	abs.	1.373	1.355	1.357	...	...
	v.H.	6,6 %	6,1 %	6,3 %	...	...
36 Monate (30.9.) nach Berichtsjahresende	abs.	1.215	1.358	...	...	...
	v.H.	5,8 %	6,1 %	...	...	...
<b>keine Beschäftigung*</b>						
3 Monate (31.12.) nach Berichtsjahresende	abs.	9.943	10.394	10.401	10.563	10.217
	v.H.	47,8 %	47,1 %	48,0 %	52,2 %	49,1 %
12 Monate (30.9.) nach Berichtsjahresende	abs.	8.330	9.023	9.514	8.789	...
	v.H.	40,0 %	40,9 %	43,9 %	43,4 %	...
24 Monate (30.9.) nach Berichtsjahresende	abs.	7.792	8.812	8.580	...	...
	v.H.	37,4 %	39,9 %	39,6 %	...	...
36 Monate (30.9.) nach Berichtsjahresende	abs.	8.278	8.394	...	...	...
	v.H.	39,8 %	38,0 %	...	...	...

\* keine sozialversicherungspflichtige Beschäftigung (einschließlich Ausbildung) und keine nur geringfügige Beschäftigung  
Quelle: Statistik der Bundesagentur für Arbeit, Übergang gemeldeter Bewerberinnen und Bewerber in sozialversicherungspflichtige Ausbildung, jährlich (bisher letztes Erstellungsdatum: 28.07.2022)

Bremer Institut für Arbeitsmarktforschung und Jugendberufshilfe (BIAJ.de)

**BIAJ-Informationen zum Thema Berufsausbildung:** <http://www.biaj.de/component/tortags/tag/berufsausbildung.html>

**BIAJ-Informationen zum Thema Jugendliche:** <http://www.biaj.de/component/tortags/tag/jugendliche.html>

**Übergang (Verbleib) der gemeldeten Bewerberinnen für Berufsausbildungsstellen  
Berlin - Frauen**
**BIAJ-Tabelle  
BE\_w**

		2016/17	2017/18	2018/19	2019/20	2020/21
		1	2	3	4	5
<b>Bewerberinnen für Berufsausbildungsstellen am 30.09. des Berichtsjahres insgesamt</b>	abs.	<b>8.202</b>	<b>8.428</b>	<b>8.140</b>	<b>7.564</b>	<b>7.785</b>
	v.H.	100 %	100 %	100 %	100 %	100 %
<b>davon</b>						
<b>in sozialversicherungspflichtiger Ausbildung</b>						
3 Monate (31.12.) nach Berichtsjahresende	abs.	2.399	2.349	2.278	1.978	2.046
	v.H.	29,2 %	27,9 %	28,0 %	26,2 %	26,3 %
12 Monate (30.9.) nach Berichtsjahresende	abs.	2.913	2.944	2.743	2.426	...
	v.H.	35,5 %	34,9 %	33,7 %	32,1 %	...
24 Monate (30.9.) nach Berichtsjahresende	abs.	2.772	2.840	2.644	...	...
	v.H.	33,8 %	33,7 %	32,5 %	...	...
36 Monate (30.9.) nach Berichtsjahresende	abs.	1.587	1.697	...	...	...
	v.H.	19,3 %	20,1 %	...	...	...
<b>in sozialversicherungspflichtiger Beschäftigung (ohne Ausbildung)</b>						
3 Monate (31.12.) nach Berichtsjahresende	abs.	1.211	1.361	1.287	1.088	1.322
	v.H.	14,8 %	16,1 %	15,8 %	14,4 %	17,0 %
12 Monate (30.9.) nach Berichtsjahresende	abs.	1.261	1.284	1.218	1.202	...
	v.H.	15,4 %	15,2 %	15,0 %	15,9 %	...
24 Monate (30.9.) nach Berichtsjahresende	abs.	1.622	1.569	1.553	...	...
	v.H.	19,8 %	18,6 %	19,1 %	...	...
36 Monate (30.9.) nach Berichtsjahresende	abs.	2.654	2.823	...	...	...
	v.H.	32,4 %	33,5 %	...	...	...
<b>nur geringfügige Beschäftigung</b>						
3 Monate (31.12.) nach Berichtsjahresende	abs.	619	752	647	451	531
	v.H.	7,5 %	8,9 %	7,9 %	6,0 %	6,8 %
12 Monate (30.9.) nach Berichtsjahresende	abs.	599	617	526	446	...
	v.H.	7,3 %	7,3 %	6,5 %	5,9 %	...
24 Monate (30.9.) nach Berichtsjahresende	abs.	595	544	544	...	...
	v.H.	7,3 %	6,5 %	6,7 %	...	...
36 Monate (30.9.) nach Berichtsjahresende	abs.	514	557	...	...	...
	v.H.	6,3 %	6,6 %	...	...	...
<b>keine Beschäftigung*</b>						
3 Monate (31.12.) nach Berichtsjahresende	abs.	3.973	3.966	3.928	4.047	3.886
	v.H.	48,4 %	47,1 %	48,3 %	53,5 %	49,9 %
12 Monate (30.9.) nach Berichtsjahresende	abs.	3.429	3.583	3.653	3.490	...
	v.H.	41,8 %	42,5 %	44,9 %	46,1 %	...
24 Monate (30.9.) nach Berichtsjahresende	abs.	3.213	3.475	3.399	...	...
	v.H.	39,2 %	41,2 %	41,8 %	...	...
36 Monate (30.9.) nach Berichtsjahresende	abs.	3.447	3.351	...	...	...
	v.H.	42,0 %	39,8 %	...	...	...

\* keine sozialversicherungspflichtige Beschäftigung (einschließlich Ausbildung) und keine nur geringfügige Beschäftigung  
Quelle: Statistik der Bundesagentur für Arbeit, Übergang gemeldeter Bewerberinnen und Bewerber in sozialversicherungspflichtige Ausbildung, jährlich (bisher letztes Erstellungsdatum: 28.07.2022)

Bremer Institut für Arbeitsmarktforschung und Jugendberufshilfe (BIAJ.de)

BIAJ-Informationen zum Thema Berufsausbildung: <http://www.biaj.de/component/tortags/tag/berufsausbildung.html>

BIAJ-Informationen zum Thema Jugendliche: <http://www.biaj.de/component/tortags/tag/jugendliche.html>

**Übergang (Verbleib) der gemeldeten männlichen Bewerber für Berufsausbildungsstellen**  
**Berlin - Männer**
**BIAJ-Tabelle**  
**BE\_m**

		2016/17	2017/18	2018/19	2019/20	2020/21
		1	2	3	4	5
<b>Bewerber (männlich) für Berufsausbildungsstellen am 30.09. des Berichtsjahres insgesamt</b>	abs.	<b>12.614</b>	<b>13.654</b>	<b>13.540</b>	<b>12.667</b>	<b>13.003</b>
	v.H.	100 %	100 %	100 %	100 %	100 %
<b>davon</b>						
<b>in sozialversicherungspflichtiger Ausbildung</b>						
3 Monate (31.12.) nach Berichtsjahresende	abs.	3.828	3.965	3.824	3.522	3.592
	v.H.	30,3 %	29,0 %	28,2 %	27,8 %	27,6 %
12 Monate (30.9.) nach Berichtsjahresende	abs.	4.682	4.777	4.612	4.335	...
	v.H.	37,1 %	35,0 %	34,1 %	34,2 %	...
24 Monate (30.9.) nach Berichtsjahresende	abs.	4.386	4.515	4.480	...	...
	v.H.	34,8 %	33,1 %	33,1 %	...	...
36 Monate (30.9.) nach Berichtsjahresende	abs.	3.018	3.195	...	...	...
	v.H.	23,9 %	23,4 %	...	...	...
<b>in sozialversicherungspflichtiger Beschäftigung (ohne Ausbildung)</b>						
3 Monate (31.12.) nach Berichtsjahresende	abs.	1.889	2.188	2.223	1.922	2.263
	v.H.	15,0 %	16,0 %	16,4 %	15,2 %	17,4 %
12 Monate (30.9.) nach Berichtsjahresende	abs.	2.200	2.512	2.297	2.271	...
	v.H.	17,4 %	18,4 %	17,0 %	17,9 %	...
24 Monate (30.9.) nach Berichtsjahresende	abs.	2.871	2.991	3.066	...	...
	v.H.	22,8 %	21,9 %	22,6 %	...	...
36 Monate (30.9.) nach Berichtsjahresende	abs.	4.064	4.615	...	...	...
	v.H.	32,2 %	33,8 %	...	...	...
<b>nur geringfügige Beschäftigung</b>						
3 Monate (31.12.) nach Berichtsjahresende	abs.	927	1.073	1.020	707	817
	v.H.	7,3 %	7,9 %	7,5 %	5,6 %	6,3 %
12 Monate (30.9.) nach Berichtsjahresende	abs.	831	925	770	762	...
	v.H.	6,6 %	6,8 %	5,7 %	6,0 %	...
24 Monate (30.9.) nach Berichtsjahresende	abs.	778	811	813	...	...
	v.H.	6,2 %	5,9 %	6,0 %	...	...
36 Monate (30.9.) nach Berichtsjahresende	abs.	701	801	...	...	...
	v.H.	5,6 %	5,9 %	...	...	...
<b>keine Beschäftigung*</b>						
3 Monate (31.12.) nach Berichtsjahresende	abs.	5.970	6.428	6.473	6.516	6.331
	v.H.	47,3 %	47,1 %	47,8 %	51,4 %	48,7 %
12 Monate (30.9.) nach Berichtsjahresende	abs.	4.901	5.440	5.861	5.299	...
	v.H.	38,9 %	39,8 %	43,3 %	41,8 %	...
24 Monate (30.9.) nach Berichtsjahresende	abs.	4.579	5.337	5.181	...	...
	v.H.	36,3 %	39,1 %	38,3 %	...	...
36 Monate (30.9.) nach Berichtsjahresende	abs.	4.831	5.043	...	...	...
	v.H.	38,3 %	36,9 %	...	...	...

\* keine sozialversicherungspflichtige Beschäftigung (einschließlich Ausbildung) und keine nur geringfügige Beschäftigung  
 Quelle: Statistik der Bundesagentur für Arbeit, Übergang gemeldeter Bewerberinnen und Bewerber in sozialversicherungspflichtige Ausbildung, jährlich (bisher letztes Erstellungsdatum: 28.07.2022)

Bremer Institut für Arbeitsmarktforschung und Jugendberufshilfe (BIAJ.de)

BIAJ-Informationen zum Thema Berufsausbildung: <http://www.biaj.de/component/tortags/tag/berufsausbildung.html>

BIAJ-Informationen zum Thema Jugendliche: <http://www.biaj.de/component/tortags/tag/jugendliche.html>