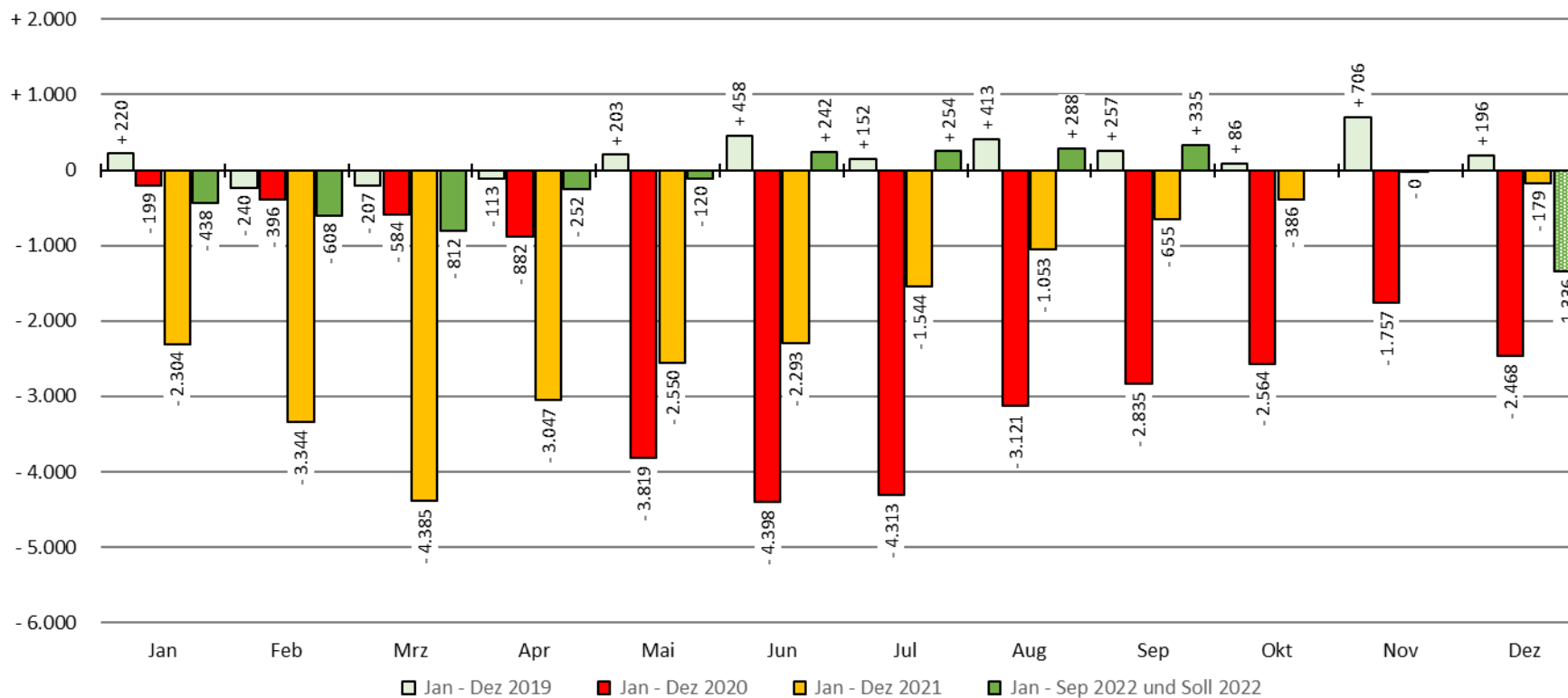


Monatliche Finanzierungssalden (Einnahmen minus Ausgaben in Millionen Euro)
im Haushalt der Bundesagentur für Arbeit in den Haushaltsjahren 2019 bis September 2022

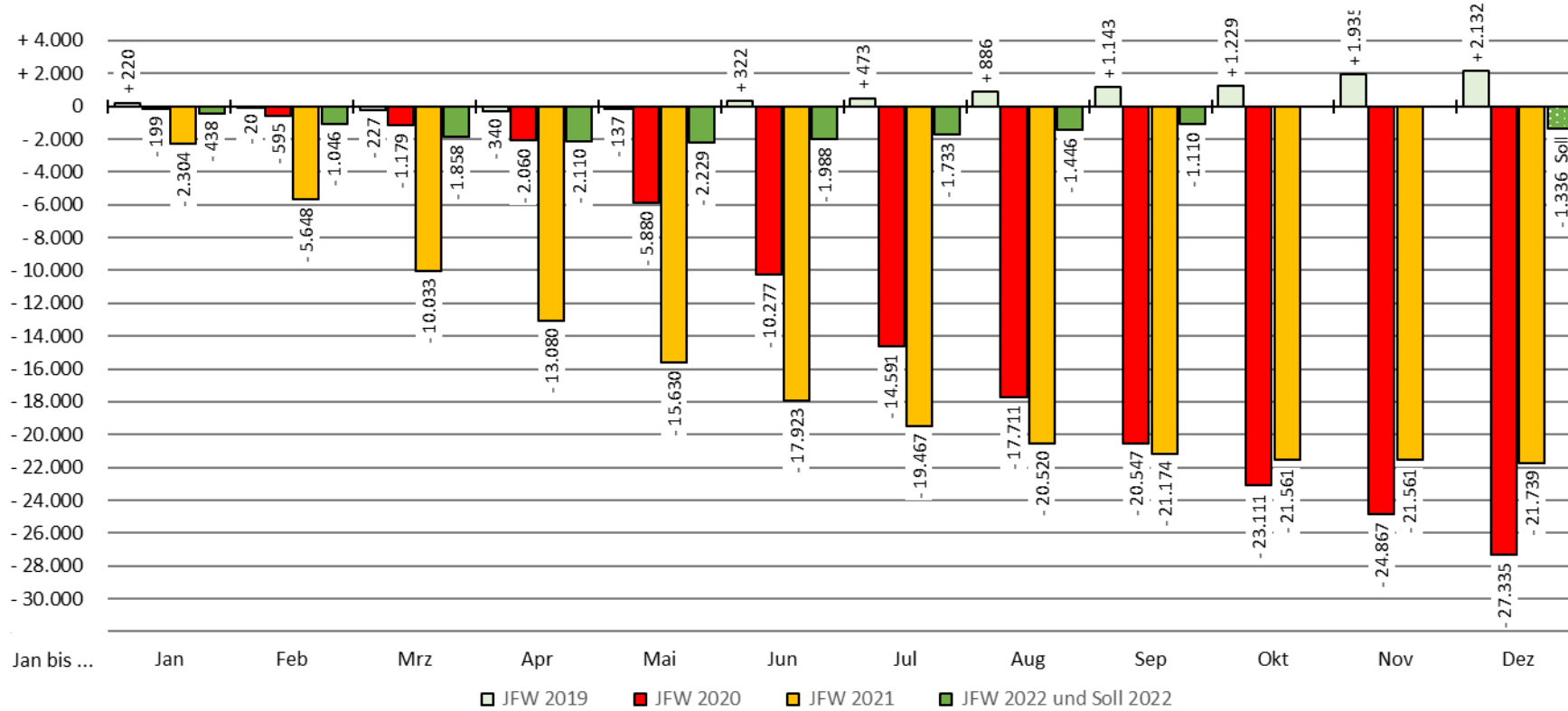


Quelle: Bundesagentur für Arbeit (BA), Finanzentwicklung im Beitragshaushalt SGB III, monatlich (letzter Datenstand: 04.10.2022)

Bremer Institut für Arbeitsmarktforschung und Jugendberufshilfe (BIAJ.de)

Jahresfortschrittswert (JFW) der monatlichen Finanzierungssalden (Einnahmen minus Ausgaben in Millionen Euro)
im Haushalt der Bundesagentur für Arbeit in den Haushaltsjahren 2019 bis September 2022 (und Soll 2022)

BIAJ-Abb. 2 von 3



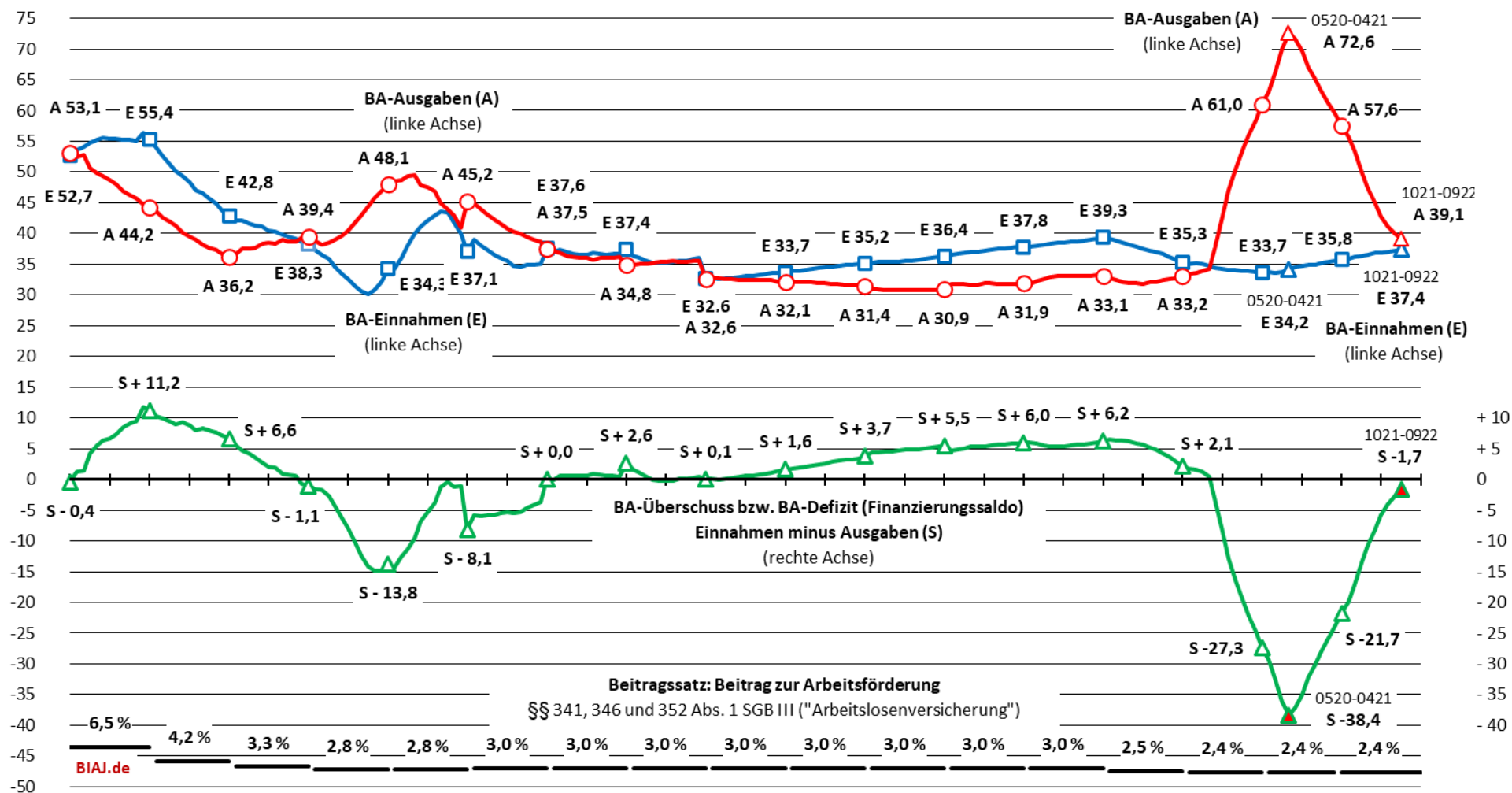
Quelle: Bundesagentur für Arbeit (BA), Finanzentwicklung im Beitragshaushalt SGB III, monatlich (letzter Datenstand: 04.10.2022); BA-Haushaltsplan 2022 (Soll 2022)

Bremer Institut für Arbeitsmarktforschung und Jugendberufshilfe (BIAJ.de)

Einnahmen (E), Ausgaben (A) und Finanzierungssaldo (S) der Bundesagentur für Arbeit (BA)*

BIAJ-Abb. 3 von 3

gleitende 12-Monatssummen in Milliarden Euro: **Dezember 2005** (Januar-Dezember 2005) bis **September 2022** (Oktober 2021 - September 2022)



12 Mon. Dez 05 bis ... Jun 06 Dez 06 Jun 07 Dez 07 Jun 08 Dez 08 Jun 09 Dez 09 Jun 10 Dez 10 Jun 11 Dez 11 Jun 12 Dez 12 Jun 13 Dez 13 Jun 14 Dez 14 Jun 15 Dez 15 Jun 16 Dez 16 Jun 17 Dez 17 Jun 18 Dez 18 Jun 19 Dez 19 Jun 20 Dez 20 Jun 21 Dez 21 Jun 22 Dez 22

* Haushalt der Bundesagentur für Arbeit

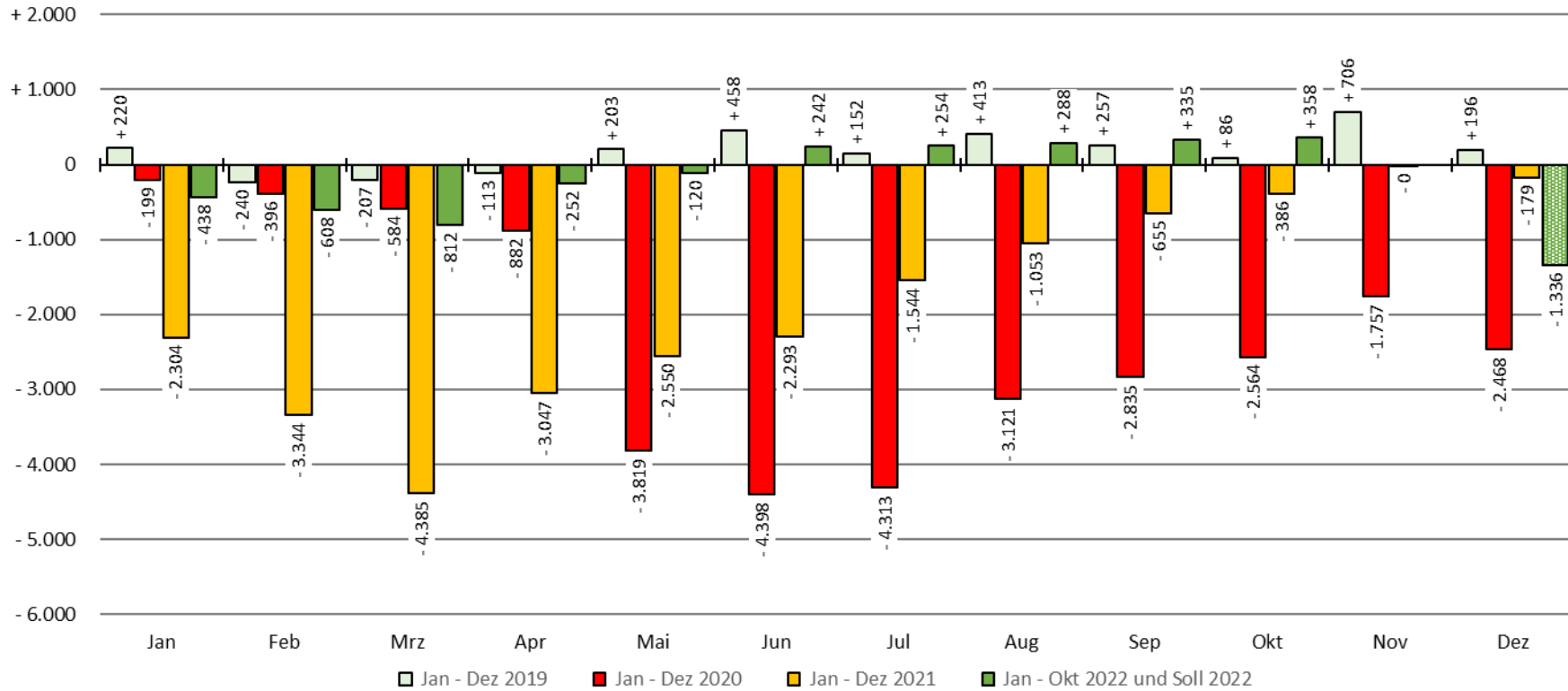
Quelle: Bundesagentur für Arbeit; eigene Berechnungen (kleine Rundungsdifferenzen bei Saldo aus Einnahmen und Ausgaben möglich) (BIAJ)

Bremer Institut für Arbeitsmarktforschung und Jugendberufshilfe (BIAJ) - Stand: 04. Oktober 2022

Angefügt am 05.11.2022: Bis Oktober 2022 aktualisierte BIAJ-Abbildungen (1 bis 3)

Monatliche Finanzierungssalden (Einnahmen minus Ausgaben in Millionen Euro)
im Haushalt der Bundesagentur für Arbeit in den Haushaltsjahren 2019 bis Oktober 2022

BIAJ-Abb. 1 von 3

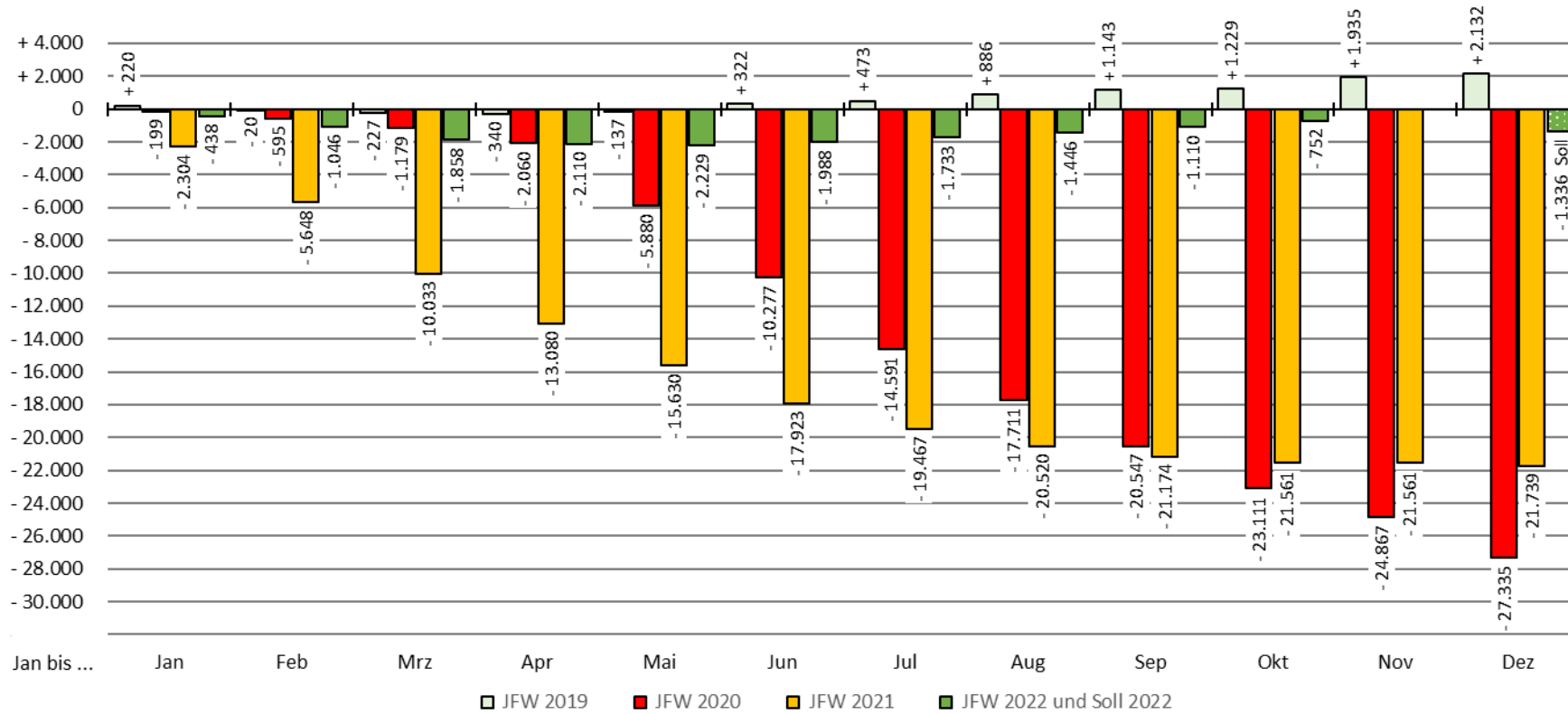


Quelle: Bundesagentur für Arbeit (BA), Finanzentwicklung im Beitragshaushalt SGB III, monatlich (letzter Datenstand: 01.11.2022)

Bremer Institut für Arbeitsmarktforschung und Jugendberufshilfe (BIAJ.de)

Jahresfortschrittswert (JFW) der monatlichen Finanzierungssalden (Einnahmen minus Ausgaben in Millionen Euro)
im Haushalt der Bundesagentur für Arbeit in den Haushaltsjahren 2019 bis Oktober 2022 (und Soll 2022)

BIAJ-Abb. 2 von 3

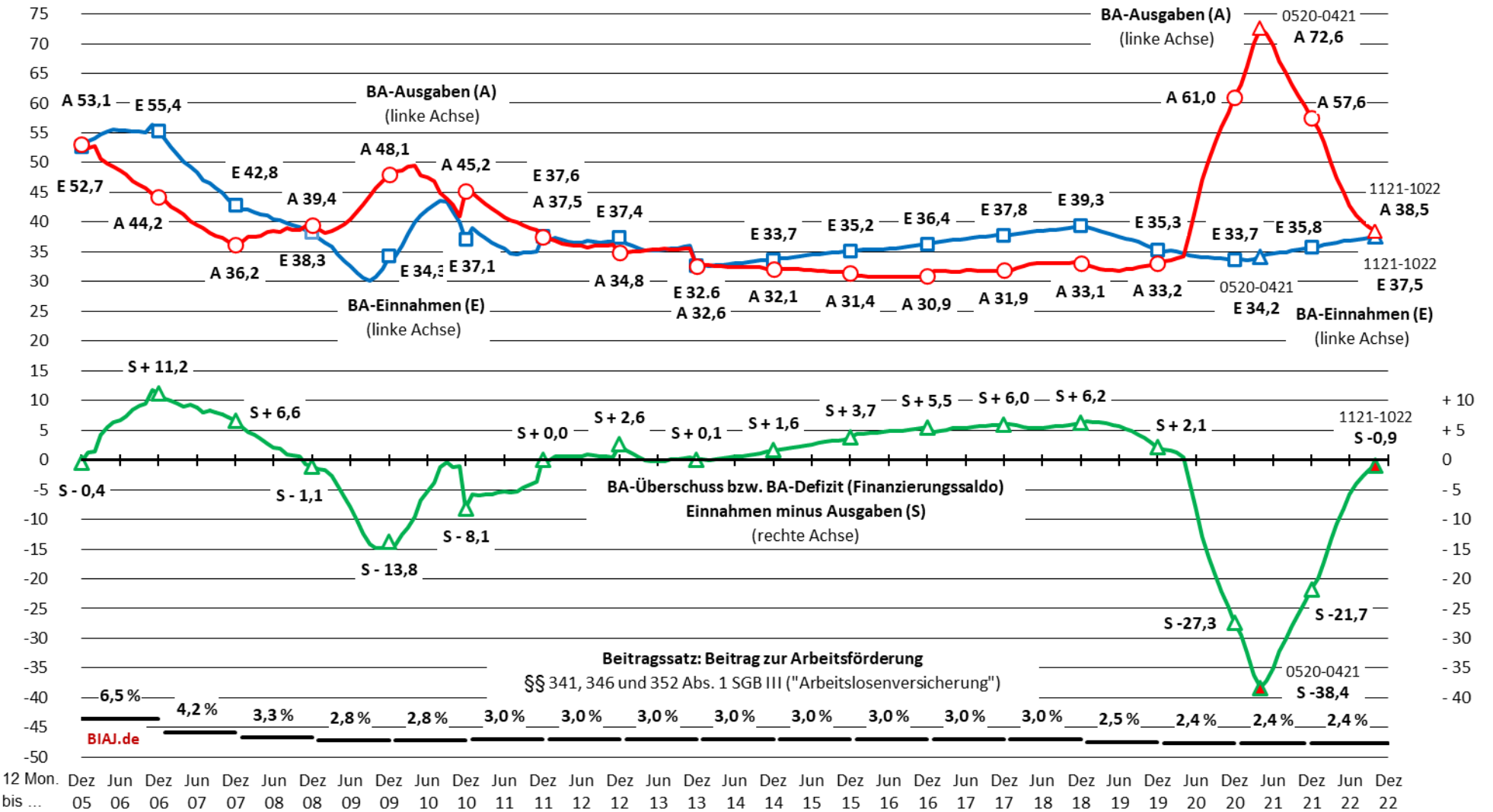


Quelle: Bundesagentur für Arbeit (BA), Finanzentwicklung im Beitragshaushalt SGB III, monatlich (letzter Datenstand: 01.11.2022); BA-Haushaltsplan 2022 (Soll 2022)

Bremer Institut für Arbeitsmarktforschung und Jugendberufshilfe (BIAJ.de)

Einnahmen (E), Ausgaben (A) und Finanzierungssaldo (S) der Bundesagentur für Arbeit (BA)*

gleitende 12-Monatssummen in Milliarden Euro: **Dezember 2005** (Januar-Dezember 2005) bis **Oktober 2022** (November 2021 - Oktober 2022)



* Haushalt der Bundesagentur für Arbeit

Quelle: Bundesagentur für Arbeit; eigene Berechnungen (kleine Rundungsdifferenzen bei Saldo aus Einnahmen und Ausgaben möglich) (BIAJ)

Bremer Institut für Arbeitsmarktforschung und Jugendberufshilfe (BIAJ) - Stand: 01. November 2022