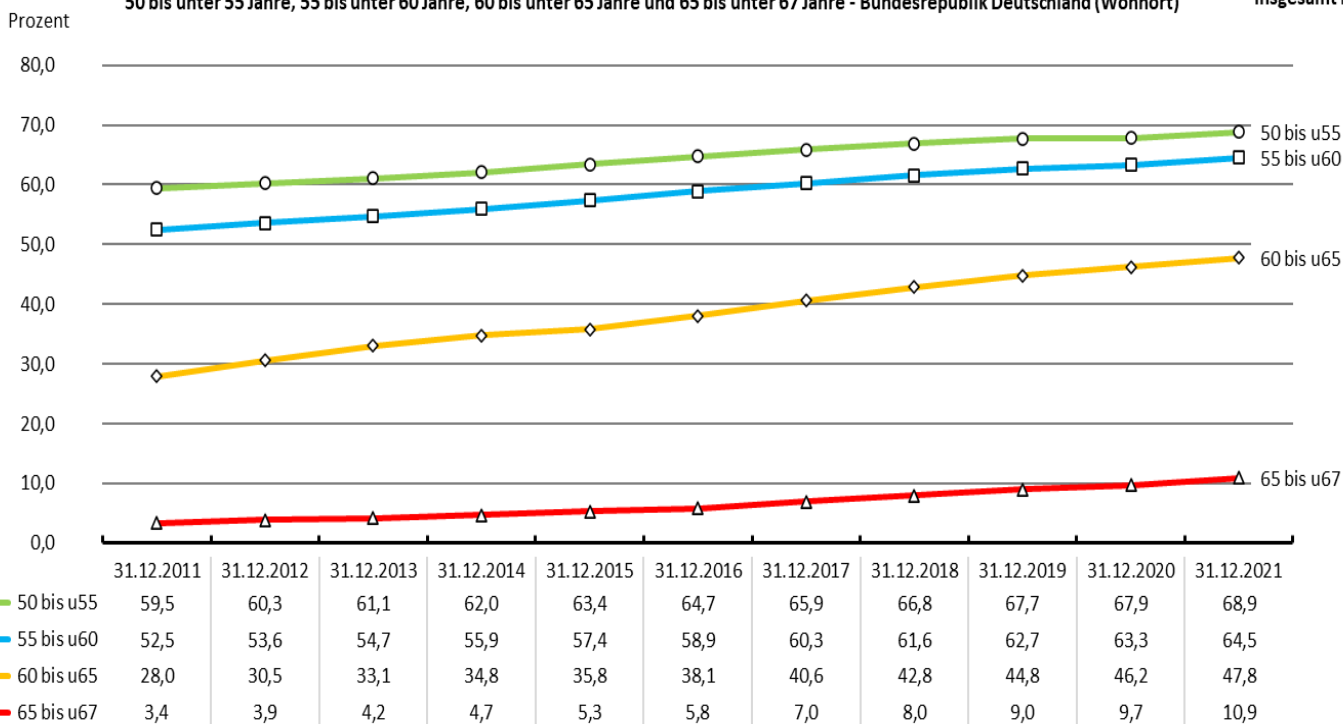


Beschäftigungsquoten nach Altersgruppen (Anteil der sozialversicherungspflichtig Beschäftigten an der altersgleichen Bevölkerung)
50 bis unter 55 Jahre, 55 bis unter 60 Jahre, 60 bis unter 65 Jahre und 65 bis unter 67 Jahre - Bundesrepublik Deutschland (Wohnort)

BIAJ-Abb. 1
insgesamt DE

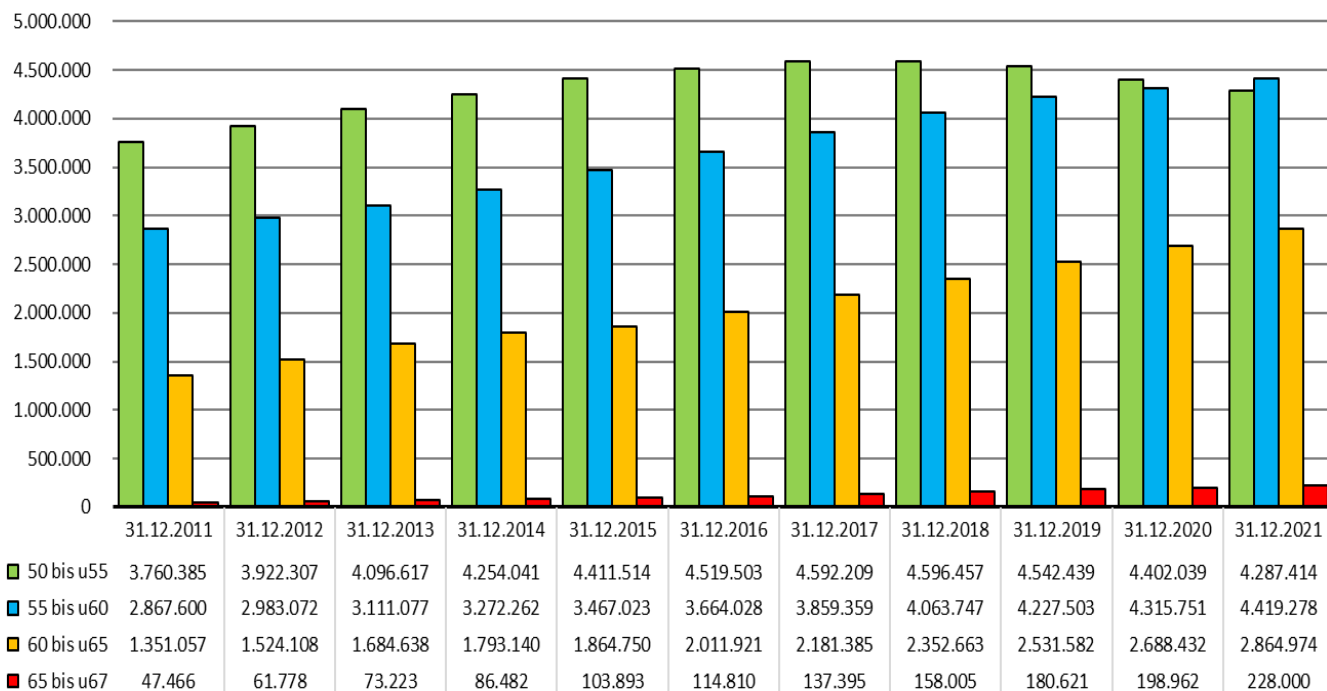


Lesehilfe: Der Anteil der sozialversicherungspflichtig Beschäftigten an der Bevölkerung im Alter von 60 bis unter 65 Jahren stieg von 28,0 Prozent Ende 2011 auf 47,8 Prozent Ende 2021.

Quellen: Statistik der Bundesagentur für Arbeit (BA), Sozialversicherungspflichtig Beschäftigte (Wohnort); Statistisches Bundesamt (Destatis), Bevölkerungsstand am Jahresende; eigene Berechnungen.
 Bremer Institut für Arbeitsmarktforschung und Jugendberufshilfe (BIAJ.de), 22.12.2022

Sozialversicherungspflichtig Beschäftigte - 50 bis unter 55, 55 bis unter 60, 60 bis unter 65 und 65 bis unter 67 Jahre
Bundesrepublik Deutschland (Wohnort)

BIAJ-Abb. 1a
insgesamt DE



Lesehilfe: Die Zahl der sozialversicherungspflichtig Beschäftigten im Alter von 60 bis unter 65 Jahren stieg von 1,351 Millionen Ende 2011 um 1,514 Millionen auf 2,865 Millionen Ende 2021.

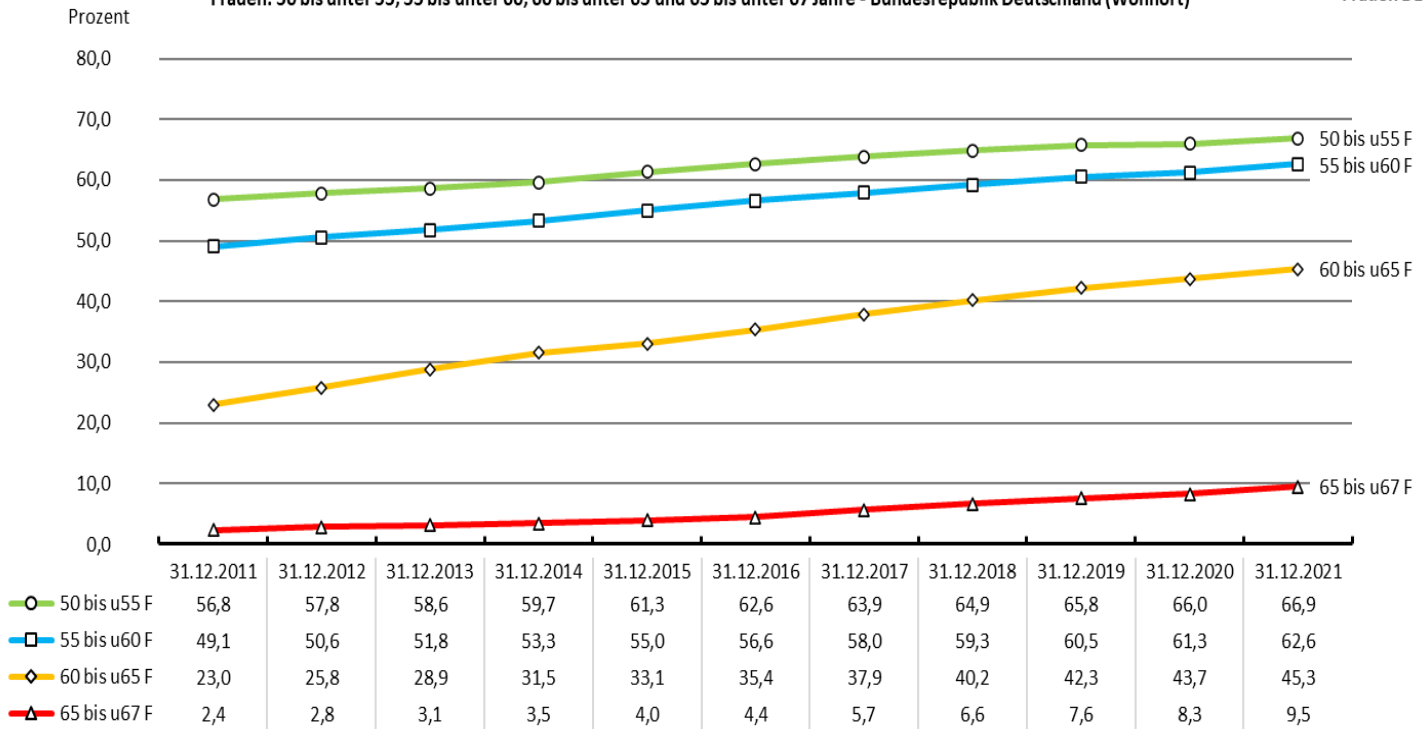
Quellen: Statistik der Bundesagentur für Arbeit (BA), Sozialversicherungspflichtig Beschäftigte (Wohnort); Statistisches Bundesamt (Destatis), Bevölkerungsstand am Jahresende; eigene Berechnungen.
 Bremer Institut für Arbeitsmarktforschung und Jugendberufshilfe (BIAJ.de), 22.12.2022

Sozialversicherungspflichtige Beschäftigung: Beschäftigungsquoten der älteren Bevölkerung steigen

<http://biaj.de/archiv-materialien/1736-sozialversicherungspflichtige-beschaeftigung-beschaeftigungsquoten-der-aelteren-bevoelkerung-steigen.html>

Beschäftigungsquoten nach Altersgruppen (Anteil der sozialversicherungspflichtig Beschäftigten an der altersgleichen Bevölkerung)
Frauen: 50 bis unter 55, 55 bis unter 60, 60 bis unter 65 und 65 bis unter 67 Jahre - Bundesrepublik Deutschland (Wohnort)

BIAJ-Abb. 2
Frauen DE



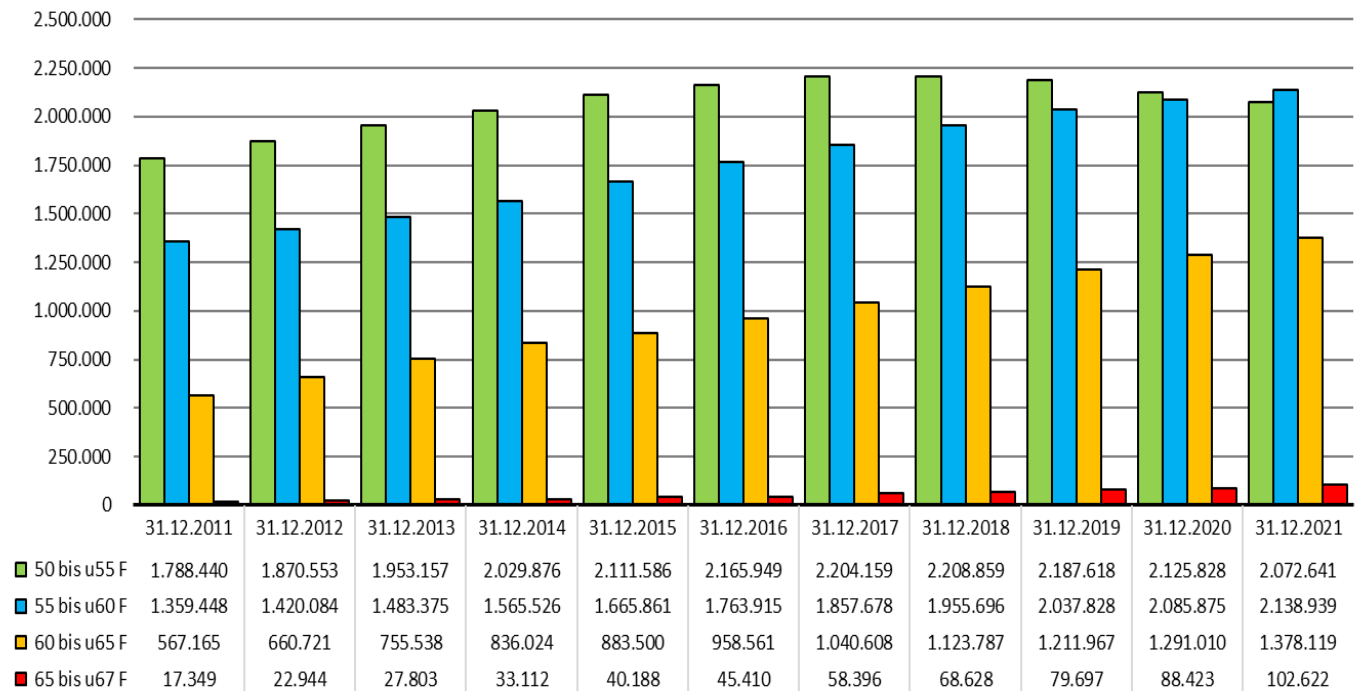
Lesehilfe: Der Anteil der sozialversicherungspflichtig Beschäftigten an der weiblichen Bevölkerung im Alter von 60 bis unter 65 Jahren stieg von 23,0 Prozent Ende 2011 auf 45,3 Prozent Ende 2021.

Quellen: Statistik der Bundesagentur für Arbeit (BA), Sozialversicherungspflichtig Beschäftigte (Wohnort); Statistisches Bundesamt (Destatis), Bevölkerungsstand am Jahresende; eigene Berechnungen.

Bremer Institut für Arbeitsmarktforschung und Jugendberufshilfe (BIAJ.de), 22.12.2022

Sozialversicherungspflichtig Beschäftigte - Frauen: 50 bis unter 55, 55 bis unter 60, 60 bis unter 65 und 65 bis unter 67 Jahre
Bundesrepublik Deutschland (Wohnort)

BIAJ-Abb. 2a
Frauen DE



Lesehilfe: Die Zahl der sozialversicherungspflichtig beschäftigten Frauen im Alter von 60 bis unter 65 Jahren stieg von 567.000 Ende 2011 um 811.000 auf 1,378 Millionen Ende 2021.

Quellen: Statistik der Bundesagentur für Arbeit (BA), Sozialversicherungspflichtig Beschäftigte (Wohnort); Statistisches Bundesamt (Destatis), Bevölkerungsstand am Jahresende; eigene Berechnungen.

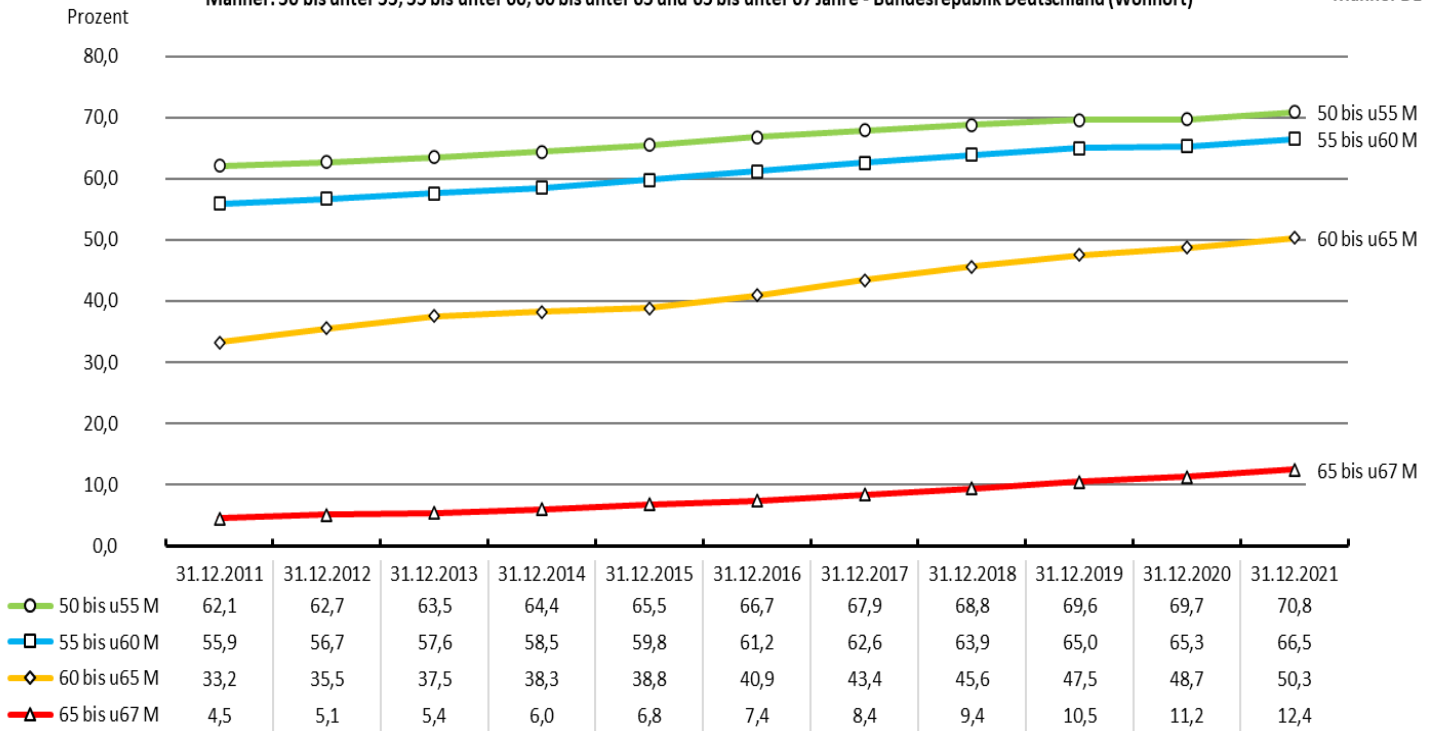
Bremer Institut für Arbeitsmarktforschung und Jugendberufshilfe (BIAJ.de), 22.12.2022

Sozialversicherungspflichtige Beschäftigung: Beschäftigungsquoten der älteren Bevölkerung steigen

<http://biaj.de/archiv-materialien/1736-sozialversicherungspflichtige-beschaeftigung-beschaeftigungsquoten-der-aelteren-bevoelkerung-steigen.html>

Beschäftigungsquoten nach Altersgruppen (Anteil der sozialversicherungspflichtig Beschäftigten an der altersgleichen Bevölkerung)
Männer: 50 bis unter 55, 55 bis unter 60, 60 bis unter 65 und 65 bis unter 67 Jahre - Bundesrepublik Deutschland (Wohnort)

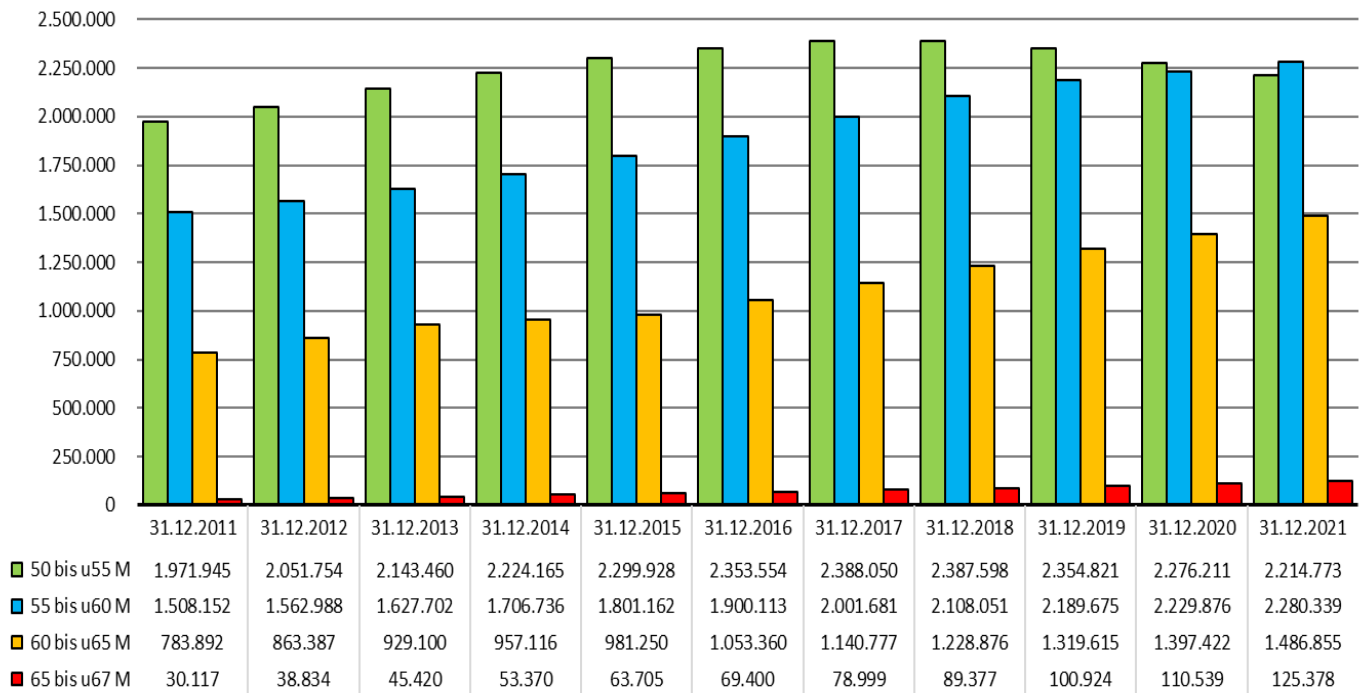
BIAJ-Abb. 3
Männer DE



Lesehilfe: Der Anteil der sozialversicherungspflichtig Beschäftigten an der männlichen Bevölkerung im Alter von 60 bis unter 65 Jahren stieg von 33,2 Prozent Ende 2011 auf 50,3 Prozent Ende 2021.
 Quellen: Statistik der Bundesagentur für Arbeit (BA), Sozialversicherungspflichtig Beschäftigte (Wohnort); Statistisches Bundesamt (Destatis), Bevölkerungsstand am Jahresende; eigene Berechnungen.
 Bremer Institut für Arbeitsmarktforschung und Jugendberufshilfe (BIAJ.de), 22.12.2022

Sozialversicherungspflichtig Beschäftigte - Männer: 50 bis unter 55, 55 bis unter 60, 60 bis unter 65 und 65 bis unter 67 Jahre
Bundesrepublik Deutschland (Wohnort)

BIAJ-Abb. 3a
Männer DE



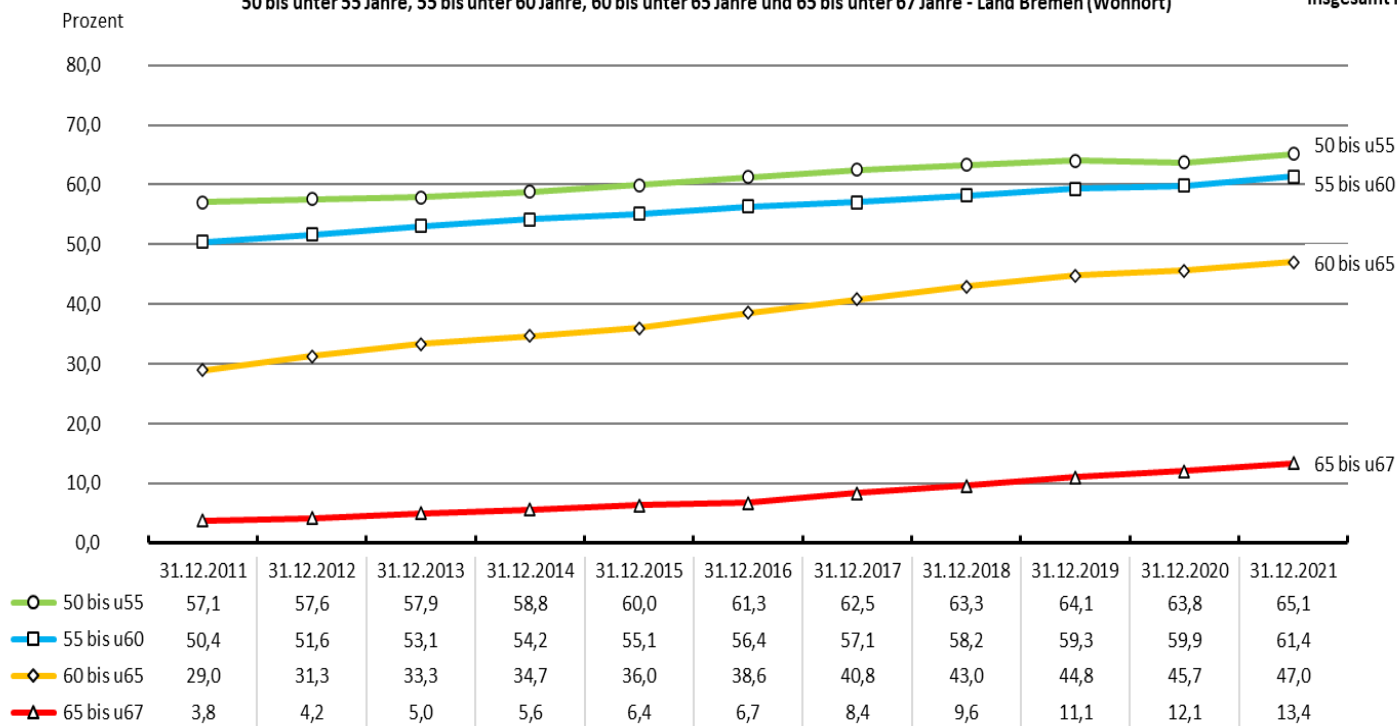
Lesehilfe: Die Zahl der sozialversicherungspflichtig beschäftigten Männer im Alter von 60 bis unter 65 Jahren stieg von 784.000 Ende 2011 um 703.000 auf 1,487 Millionen Ende 2021.
 Quellen: Statistik der Bundesagentur für Arbeit (BA), Sozialversicherungspflichtig Beschäftigte (Wohnort); Statistisches Bundesamt (Destatis), Bevölkerungsstand am Jahresende; eigene Berechnungen.
 Bremer Institut für Arbeitsmarktforschung und Jugendberufshilfe (BIAJ.de), 22.12.2022

Sozialversicherungspflichtige Beschäftigung: Beschäftigungsquoten der älteren Bevölkerung steigen

<http://biaj.de/archiv-materialien/1736-sozialversicherungspflichtige-beschaeftigung-beschaeftigungsquoten-der-aelteren-bevoelkerung-steigen.html>

Beschäftigungsquoten nach Altersgruppen (Anteil der sozialversicherungspflichtig Beschäftigten an der altersgleichen Bevölkerung)
50 bis unter 55 Jahre, 55 bis unter 60 Jahre, 60 bis unter 65 Jahre und 65 bis unter 67 Jahre - Land Bremen (Wohnort)

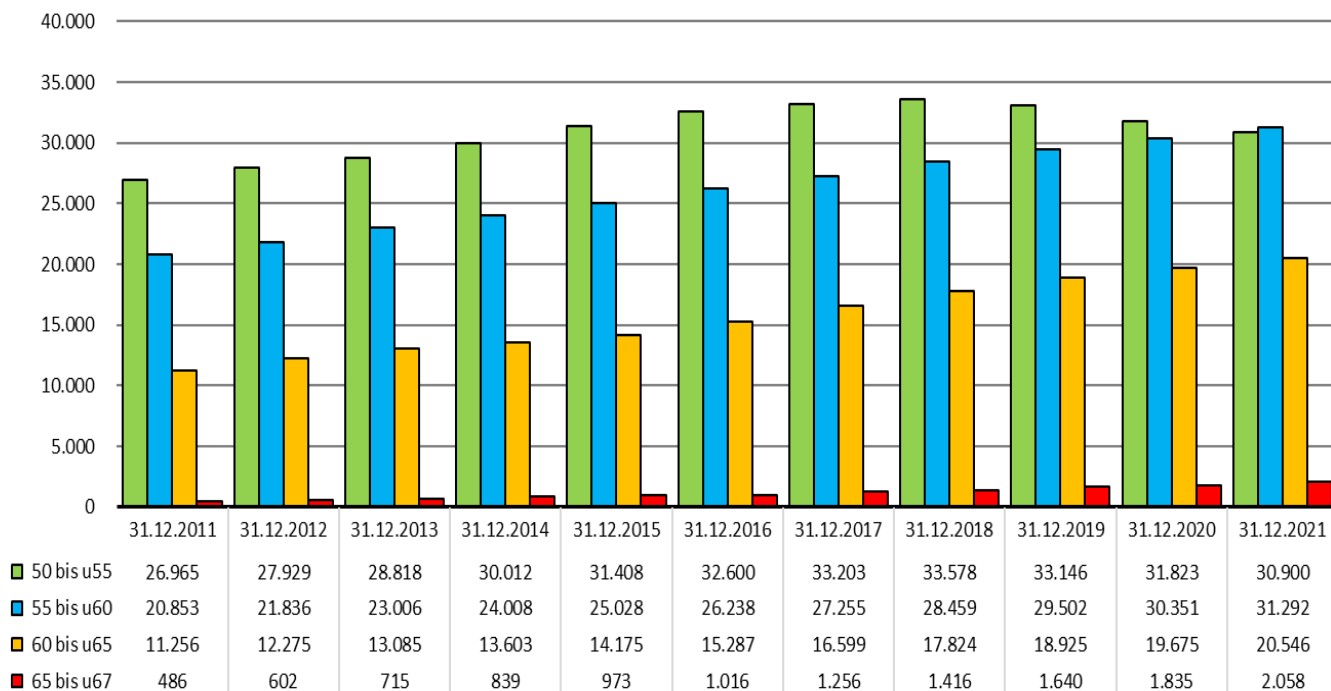
BIAJ-Abb. 4
insgesamt HB



Lesehilfe: Der Anteil der sozialversicherungspflichtig Beschäftigten an der Bevölkerung im Alter von 60 bis unter 65 Jahren im Land Bremen stieg von 29,0 Prozent Ende 2011 auf 47,0 Prozent Ende 2021.
 Quellen: Statistik der Bundesagentur für Arbeit (BA), Sozialversicherungspflichtig Beschäftigte (Wohnort); Statistisches Bundesamt (Destatis), Bevölkerungsstand am Jahresende; eigene Berechnungen.
 Bremer Institut für Arbeitsmarktforschung und Jugendberufshilfe (BIAJ.de), 22.12.2022

Sozialversicherungspflichtig Beschäftigte - 50 bis unter 55, 55 bis unter 60, 60 bis unter 65 und 65 bis unter 67 Jahre
Bremen (Land) (Wohnort)

BIAJ-Abb. 4a
insgesamt HB



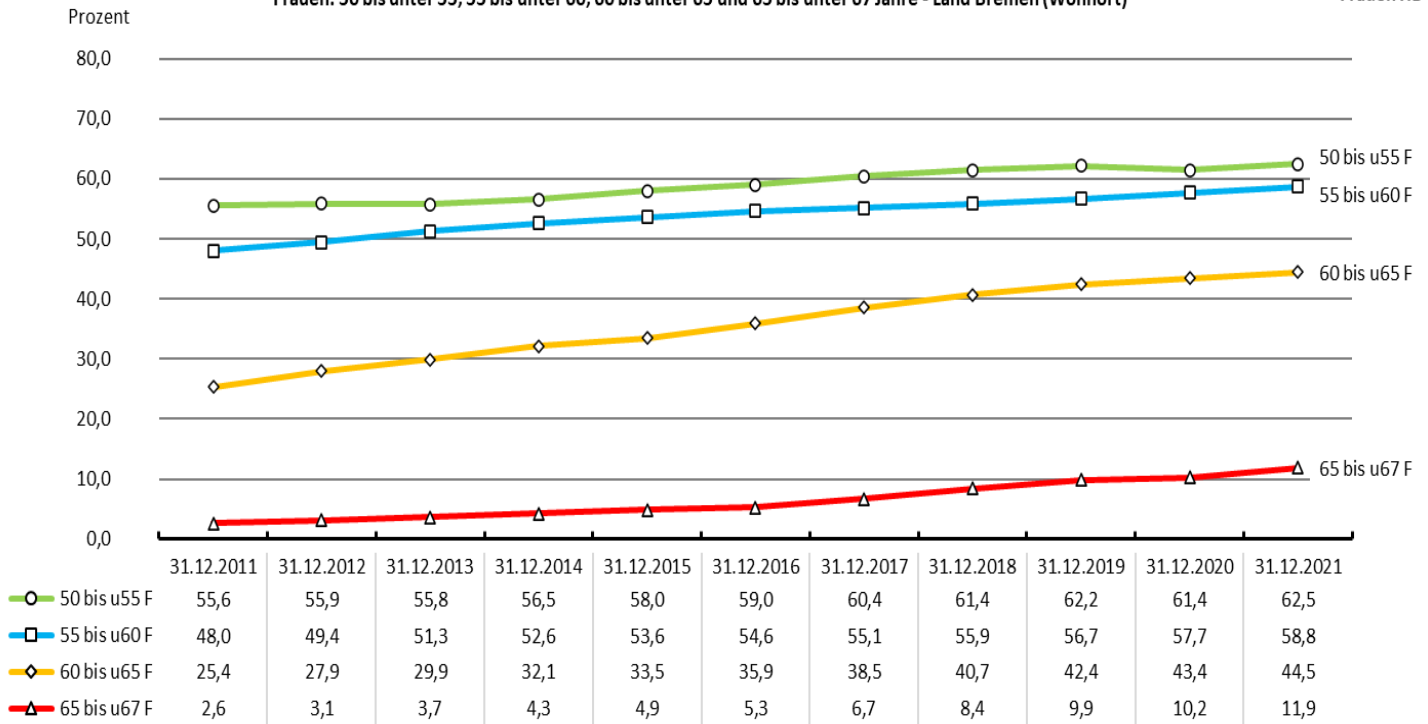
Lesehilfe: Die Zahl der (im Land Bremen wohnenden) sozialversicherungspflichtig Beschäftigten im Alter von 60 bis unter 65 Jahren stieg von 11.256 Ende 2011 um 9.290 auf 20.546 Ende 2021.
 Quellen: Statistik der Bundesagentur für Arbeit (BA), Sozialversicherungspflichtig Beschäftigte (Wohnort); Statistisches Bundesamt (Destatis), Bevölkerungsstand am Jahresende; eigene Berechnungen.
 Bremer Institut für Arbeitsmarktforschung und Jugendberufshilfe (BIAJ.de), 22.12.2022

Sozialversicherungspflichtige Beschäftigung: Beschäftigungsquoten der älteren Bevölkerung steigen

<http://biaj.de/archiv-materialien/1736-sozialversicherungspflichtige-beschaeftigung-beschaeftigungsquoten-der-aelteren-bevoelkerung-steigen.html>

Beschäftigungsquoten nach Altersgruppen (Anteil der sozialversicherungspflichtig Beschäftigten an der altersgleichen Bevölkerung)
Frauen: 50 bis unter 55, 55 bis unter 60, 60 bis unter 65 und 65 bis unter 67 Jahre - Land Bremen (Wohnort)

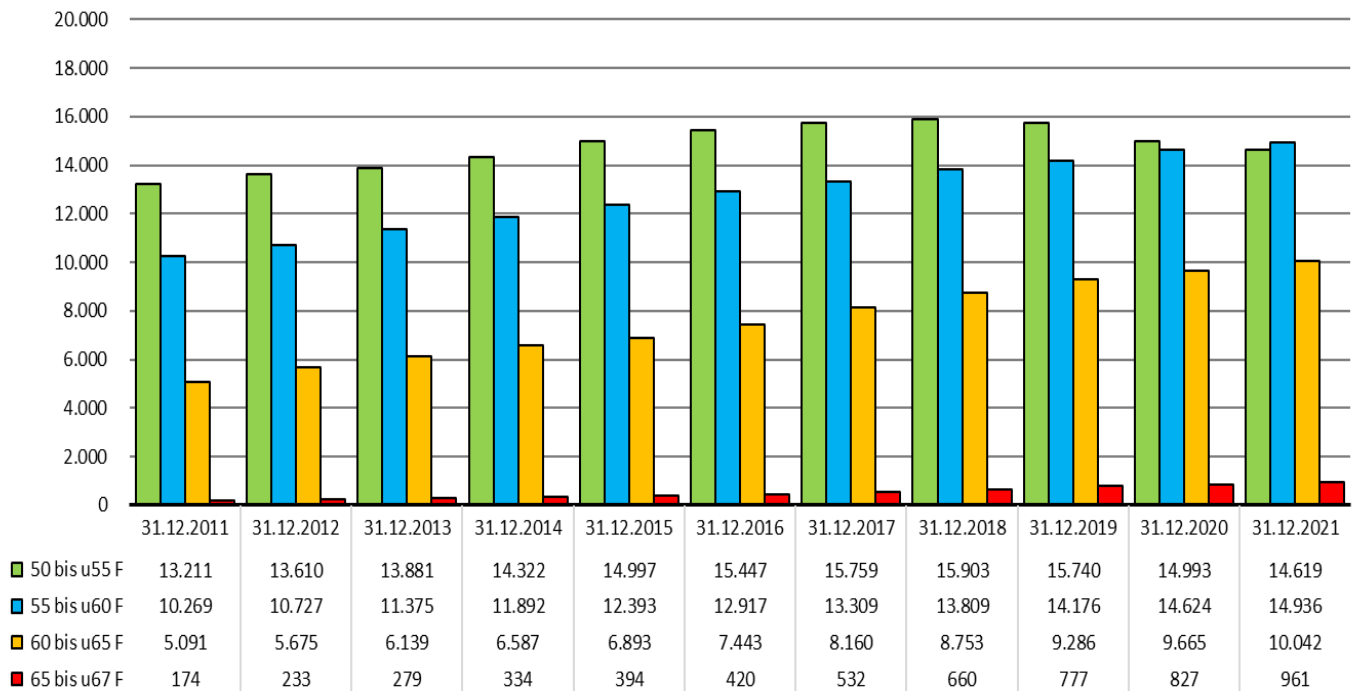
BIAJ-Abb. 5
Frauen HB



Lesehilfe: Der Anteil der sozialversicherungspflichtig Beschäftigten an der weiblichen Bevölkerung im Alter von 60 bis unter 65 Jahren stieg von 25,4 Prozent Ende 2011 auf 44,5 Prozent Ende 2021.
 Quellen: Statistik der Bundesagentur für Arbeit (BA), Sozialversicherungspflichtig Beschäftigte (Wohnort); Statistisches Bundesamt (Destatis), Bevölkerungsstand am Jahresende; eigene Berechnungen.
 Bremer Institut für Arbeitsmarktforschung und Jugendberufshilfe (BIAJ.de), 22.12.2022

Sozialversicherungspflichtig Beschäftigte - Frauen: 50 bis unter 55, 55 bis unter 60, 60 bis unter 65 und 65 bis unter 67 Jahre
Bremen (Land) (Wohnort)

BIAJ-Abb. 5a
Frauen HB



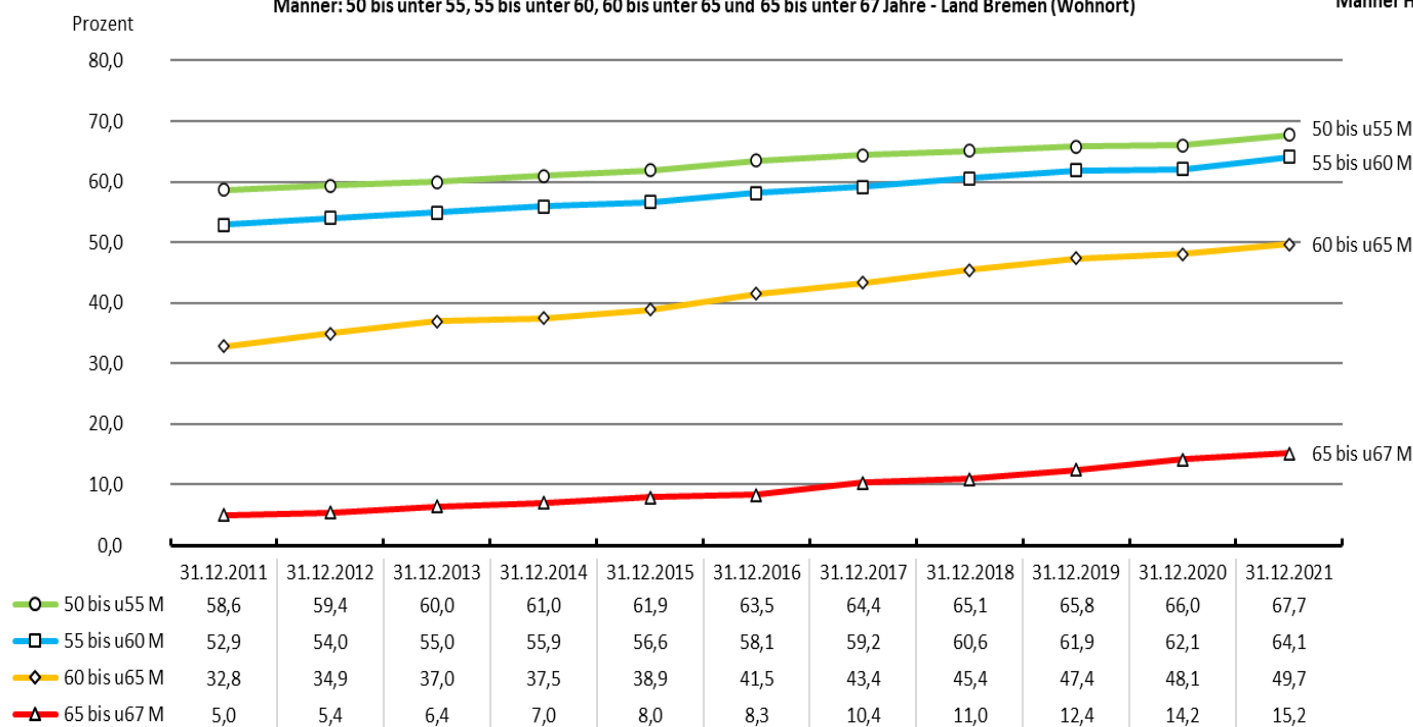
Lesehilfe: Die Zahl der (im Land Bremen wohnenden) sozialversicherungspflichtig beschäftigten Frauen im Alter von 60 bis unter 65 Jahren stieg von 5.091 Ende 2011 um 4.951 auf 10.042 Ende 2021.
 Quellen: Statistik der Bundesagentur für Arbeit (BA), Sozialversicherungspflichtig Beschäftigte (Wohnort); Statistisches Bundesamt (Destatis), Bevölkerungsstand am Jahresende; eigene Berechnungen.
 Bremer Institut für Arbeitsmarktforschung und Jugendberufshilfe (BIAJ.de), 22.12.2022

Sozialversicherungspflichtige Beschäftigung: Beschäftigungsquoten der älteren Bevölkerung steigen

<http://biaj.de/archiv-materialien/1736-sozialversicherungspflichtige-beschaeftigung-beschaeftigungsquoten-der-aelteren-bevoelkerung-steigen.html>

Beschäftigungsquoten nach Altersgruppen (Anteil der sozialversicherungspflichtig Beschäftigten an der altersgleichen Bevölkerung)
Männer: 50 bis unter 55, 55 bis unter 60, 60 bis unter 65 und 65 bis unter 67 Jahre - Land Bremen (Wohnort)

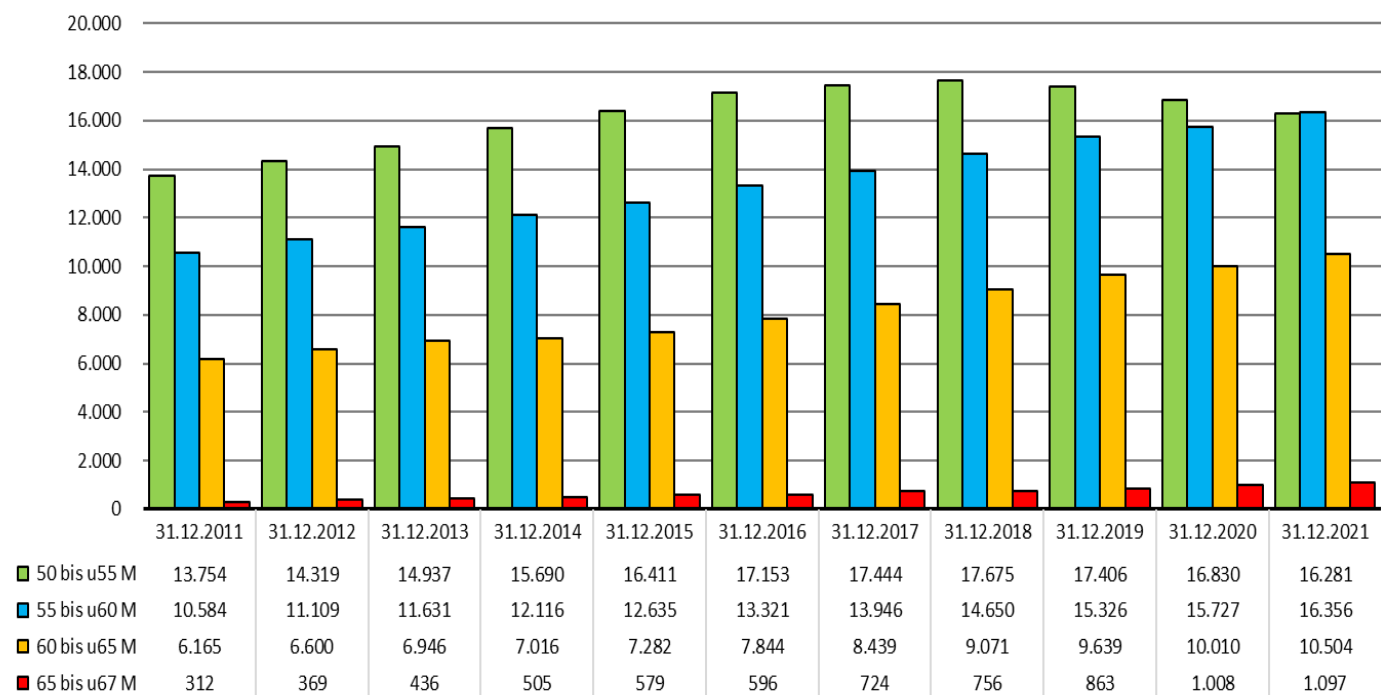
BIAJ-Abb. 6
Männer HB



Lesehilfe: Der Anteil der sozialversicherungspflichtig Beschäftigten an der männlichen Bevölkerung im Alter von 60 bis unter 65 Jahren stieg von 32,8 Prozent Ende 2011 auf 49,7 Prozent Ende 2021.
 Quellen: Statistik der Bundesagentur für Arbeit (BA), Sozialversicherungspflichtig Beschäftigte (Wohnort); Statistisches Bundesamt (Destatis), Bevölkerungsstand am Jahresende; eigene Berechnungen.
 Bremer Institut für Arbeitsmarktforschung und Jugendberufshilfe (BIAJ.de), 22.12.2022

Sozialversicherungspflichtig Beschäftigte - Männer: 50 bis unter 55, 55 bis unter 60, 60 bis unter 65 und 65 bis unter 67 Jahre
Bremen (Land) (Wohnort)

BIAJ-Abb. 6a
Männer HB



Lesehilfe: Die Zahl der (im Land Bremen wohnenden) sozialversicherungspflichtig Beschäftigten Männer im Alter von 60 bis unter 65 Jahren stieg von 6.165 Ende 2011 um 4.339 auf 10.504 Ende 2021.
 Quellen: Statistik der Bundesagentur für Arbeit (BA), Sozialversicherungspflichtig Beschäftigte (Wohnort); Statistisches Bundesamt (Destatis), Bevölkerungsstand am Jahresende; eigene Berechnungen.
 Bremer Institut für Arbeitsmarktforschung und Jugendberufshilfe (BIAJ.de), 22.12.2022

Sozialversicherungspflichtige Beschäftigung: Beschäftigungsquoten der älteren Bevölkerung steigen

<http://biaj.de/archiv-materialien/1736-sozialversicherungspflichtige-beschaeftigung-beschaeftigungsquoten-der-aelteren-bevoelkerung-steigen.html>