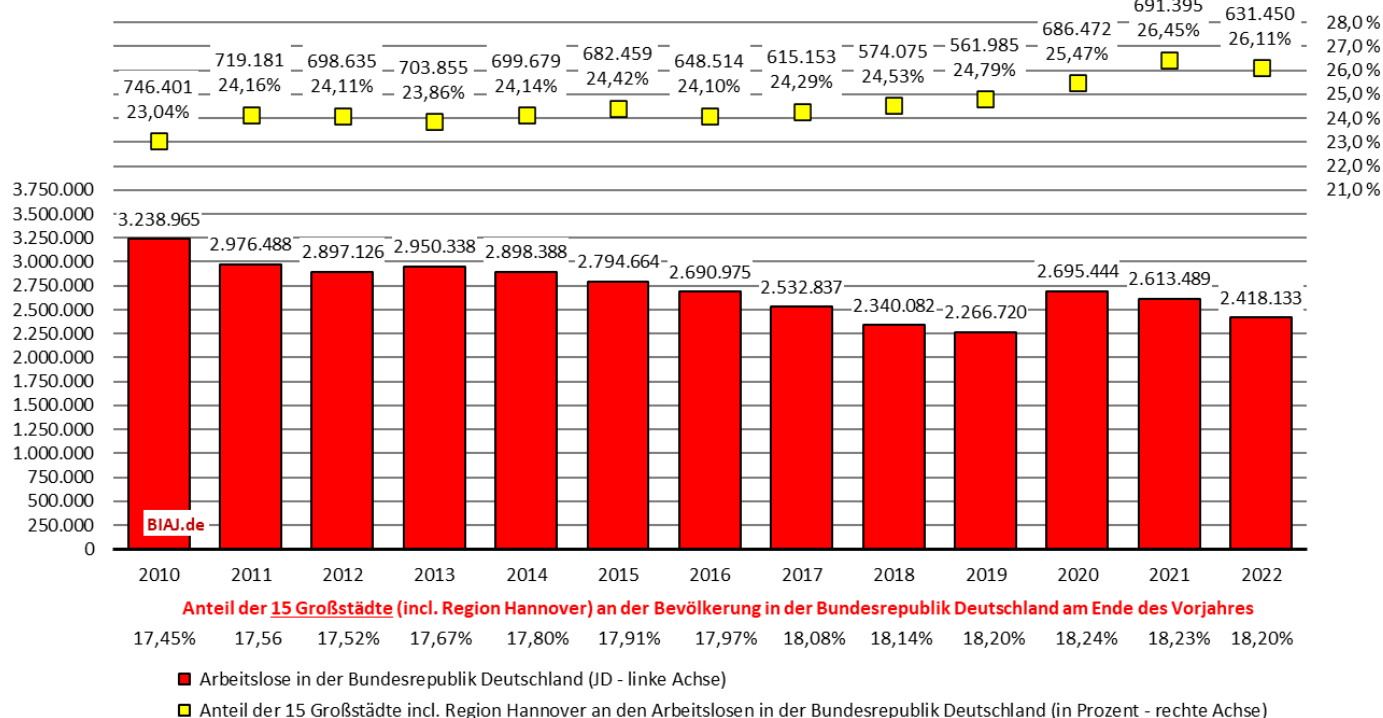


Anteil der in den 15 Großstädten (incl. Region Hannover) lebenden Arbeitslosen an den in der Bundesrepublik Deutschland registrierten Arbeitslosen in 2010 bis 2022 (Jahresdurchschnitt - JD)

BIAJ-Abb. 1

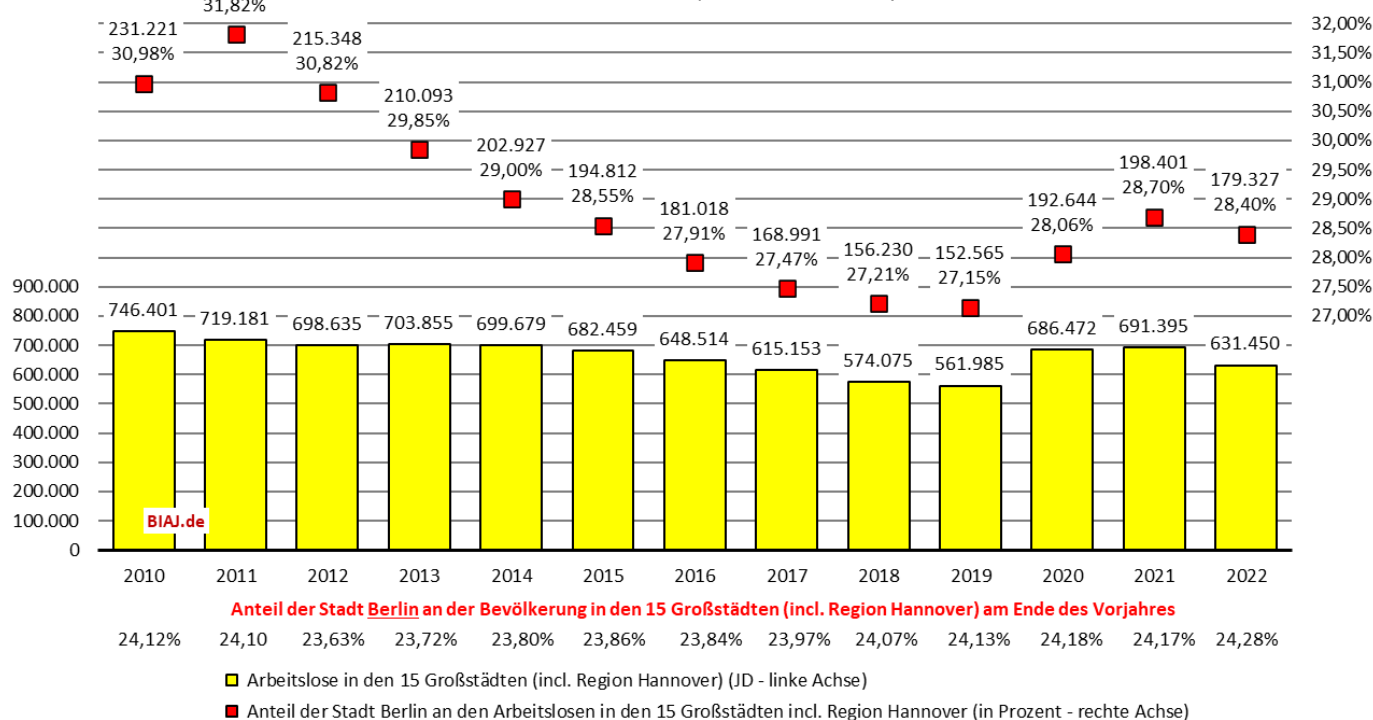


Quelle: Statistik der BA; Destatis, Bevölkerungsfortschreibung (ab 2011 auf Basis des Zensus 2011); eigene Berechnungen (BIAJ) - Stand: 03.01.2023
 Bremer Institut für Arbeitsmarktforschung und Jugendberufshilfe (BIAJ.de)

Lesehilfe Abb. 1: 2022 lebten 26,11 Prozent (631.450) der durchschnittlich 2.418.133 registrierten Arbeitslosen in der Bundesrepublik Deutschland in den 15 Großstädten mit mehr als 400.000 EW (incl. Region Hannover). 18,20 Prozent der Bevölkerung der Bundesrepublik Deutschland lebte Ende 2021 in diesen 15 Großstädten (incl. Region Hannover).

Anteil der in der Stadt Berlin lebenden Arbeitslosen an den in den 15 Großstädten (incl. Region Hannover) registrierten Arbeitslosen in 2010 bis 2022 (Jahresdurchschnitt - JD)

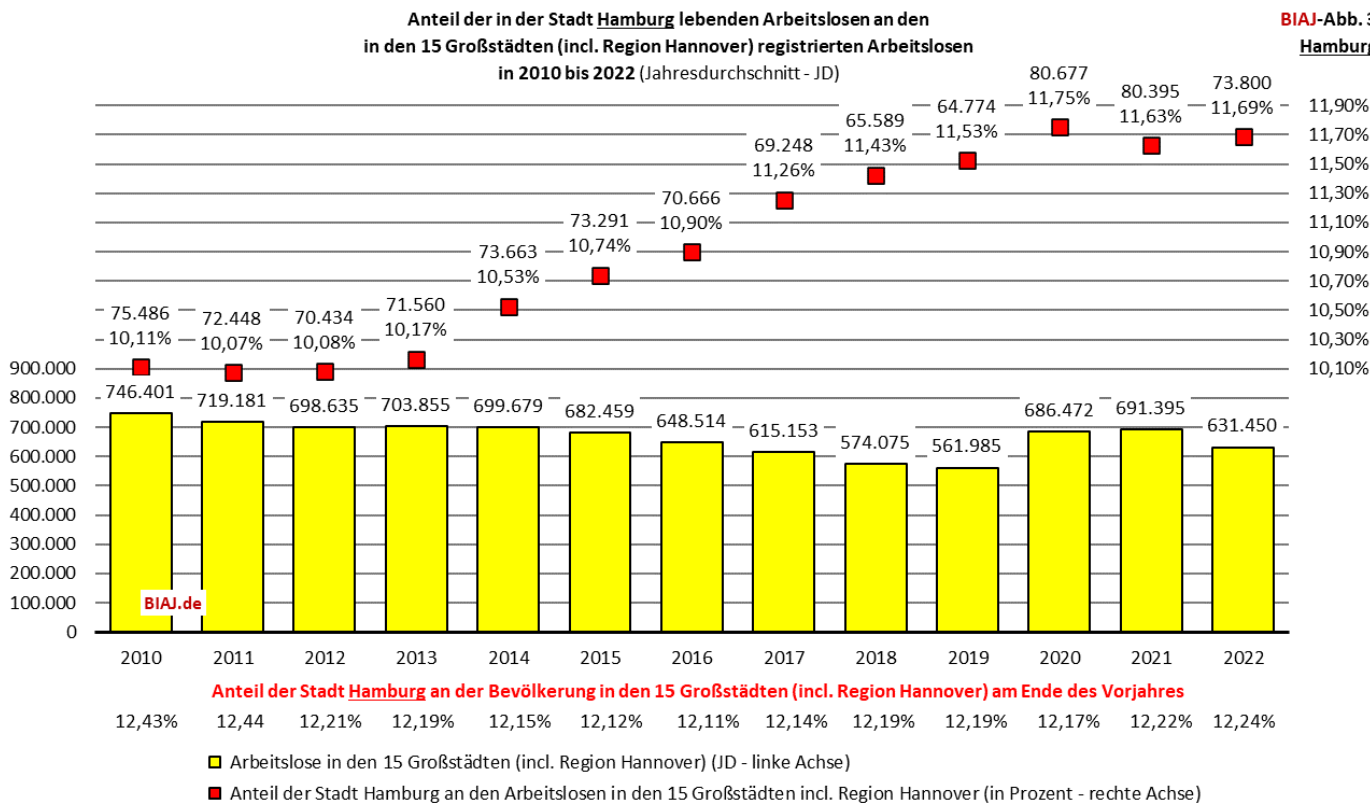
BIAJ-Abb. 2
 Berlin



Quelle: Statistik der BA; Destatis, Bevölkerungsfortschreibung (ab 2011 auf Basis des Zensus 2011); eigene Berechnungen (BIAJ) - Stand: 03.01.2023
 Bremer Institut für Arbeitsmarktforschung und Jugendberufshilfe (BIAJ.de)

Lesehilfe Abb. 2: 2022 lebten 28,40 Prozent (179.327) der durchschnittlich 631.450 in den 15 Großstädten (incl. Region Hannover) registrierten Arbeitslosen in Berlin. Ende 2021 lebte 24,28 Prozent der Bevölkerung in den 15 Großstädten (incl. Region Hannover) in Berlin.

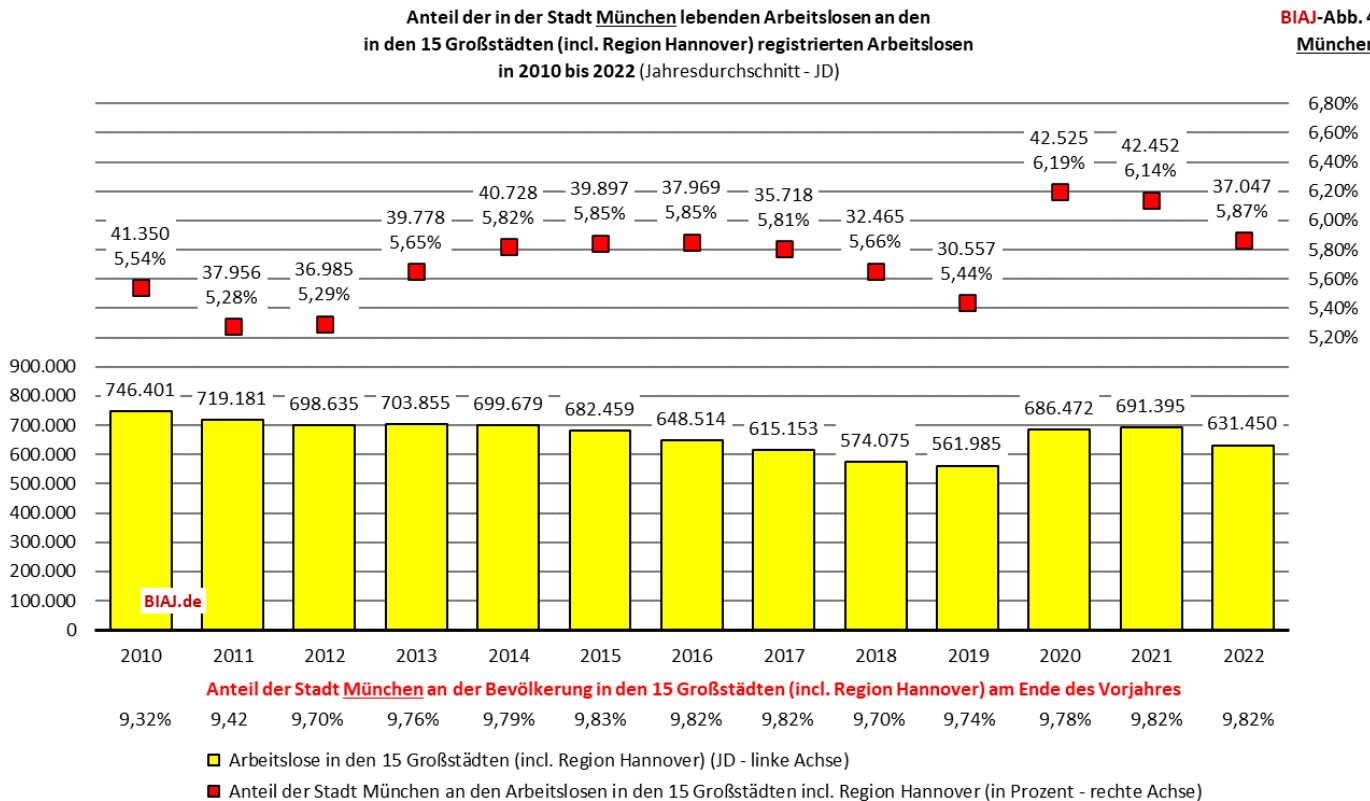
BIAJ-Abb. 3
Hamburg



Quelle: Statistik der BA; Destatis, Bevölkerungsfortschreibung (ab 2011 auf Basis des Zensus 2011); eigene Berechnungen (BIAJ) - Stand: 03.01.2023
Bremer Institut für Arbeitsmarktforschung und Jugendberufshilfe (BIAJ.de)

Lesehilfe Abb. 3: 2022 lebten 11,69 Prozent (73.800) der durchschnittlich 631.450 in den 15 Großstädten (incl. Region Hannover) registrierten Arbeitslosen in Hamburg. Ende 2021 lebte 12,24 Prozent der Bevölkerung in den 15 Großstädten (incl. Region Hannover) in Hamburg.

BIAJ-Abb. 4
München

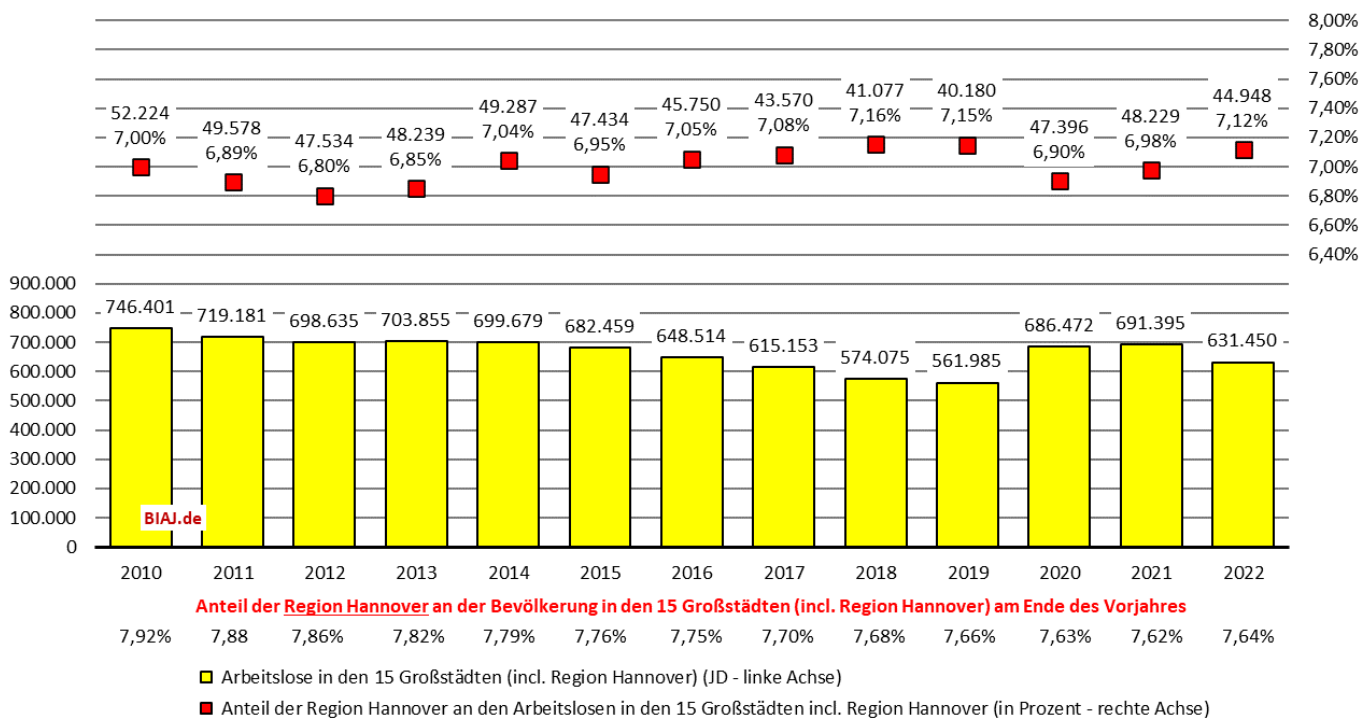


Quelle: Statistik der BA; Destatis, Bevölkerungsfortschreibung (ab 2011 auf Basis des Zensus 2011); eigene Berechnungen (BIAJ) - Stand: 03.01.2023
Bremer Institut für Arbeitsmarktforschung und Jugendberufshilfe (BIAJ.de)

Lesehilfe Abb. 4: 2022 lebten 5,87 Prozent (37.047) der durchschnittlich 631.450 in den 15 Großstädten (incl. Region Hannover) registrierten Arbeitslosen in München. Ende 2021 lebte 9,82 Prozent der Bevölkerung in den 15 Großstädten (incl. Region Hannover) in München.

Anteil der in der Region Hannover lebenden Arbeitslosen an den in den 15 Großstädten (incl. Region Hannover) registrierten Arbeitslosen in 2010 bis 2022 (Jahresdurchschnitt - JD)

BIAJ-Abb. 5 Hannover

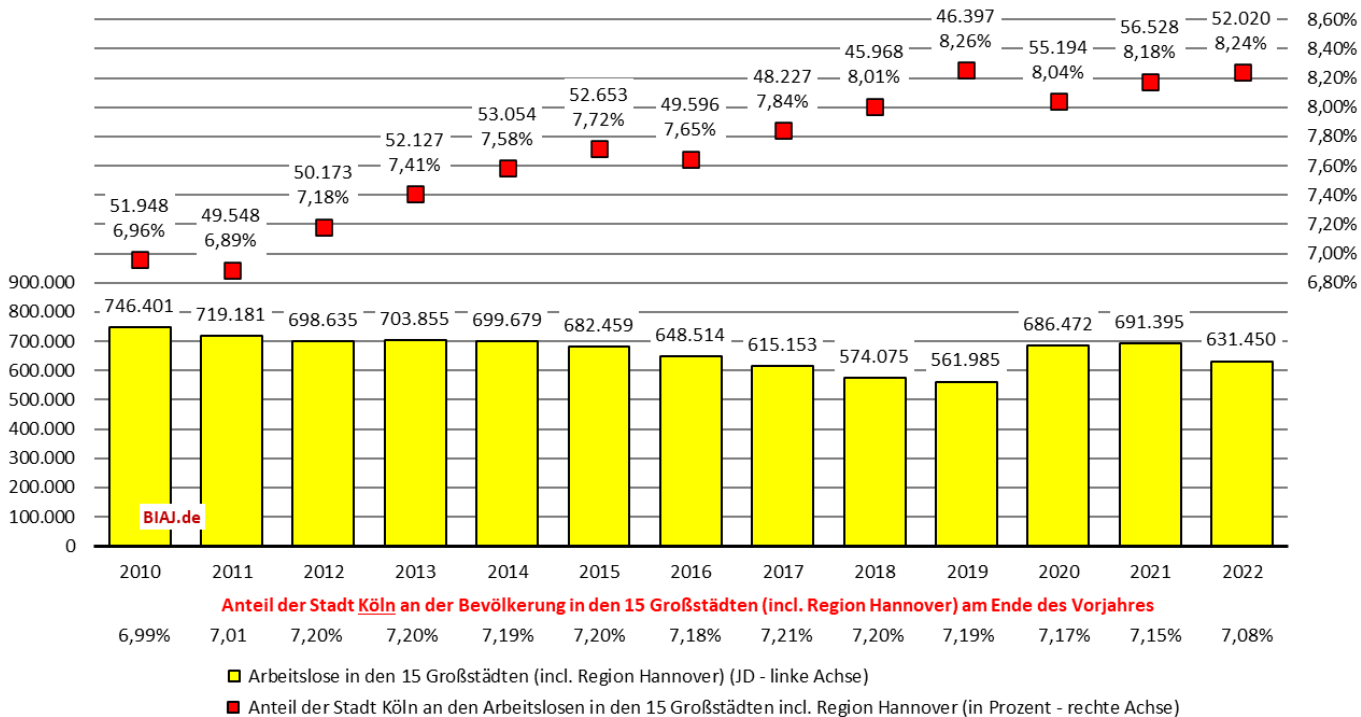


Quelle: Statistik der BA; Destatis, Bevölkerungsfortschreibung (ab 2011 auf Basis des Zensus 2011); eigene Berechnungen (BIAJ) - Stand: 03.01.2023
Bremer Institut für Arbeitsmarktforschung und Jugendberufshilfe (BIAJ.de)

Lesehilfe Abb. 5: 2022 lebten 7,12 Prozent (44.948) der durchschnittlich 631.450 in den 15 Großstädten (incl. Region Hannover) registrierten Arbeitslosen in Hannover (Region). Ende 2021 lebte 7,64 Prozent der Bevölkerung in den 15 Großstädten (incl. Region Hannover) in Hannover (Region).

Anteil der in der Stadt Köln lebenden Arbeitslosen an den in den 15 Großstädten (incl. Region Hannover) registrierten Arbeitslosen in 2010 bis 2022 (Jahresdurchschnitt - JD)

BIAJ-Abb. 6 Köln

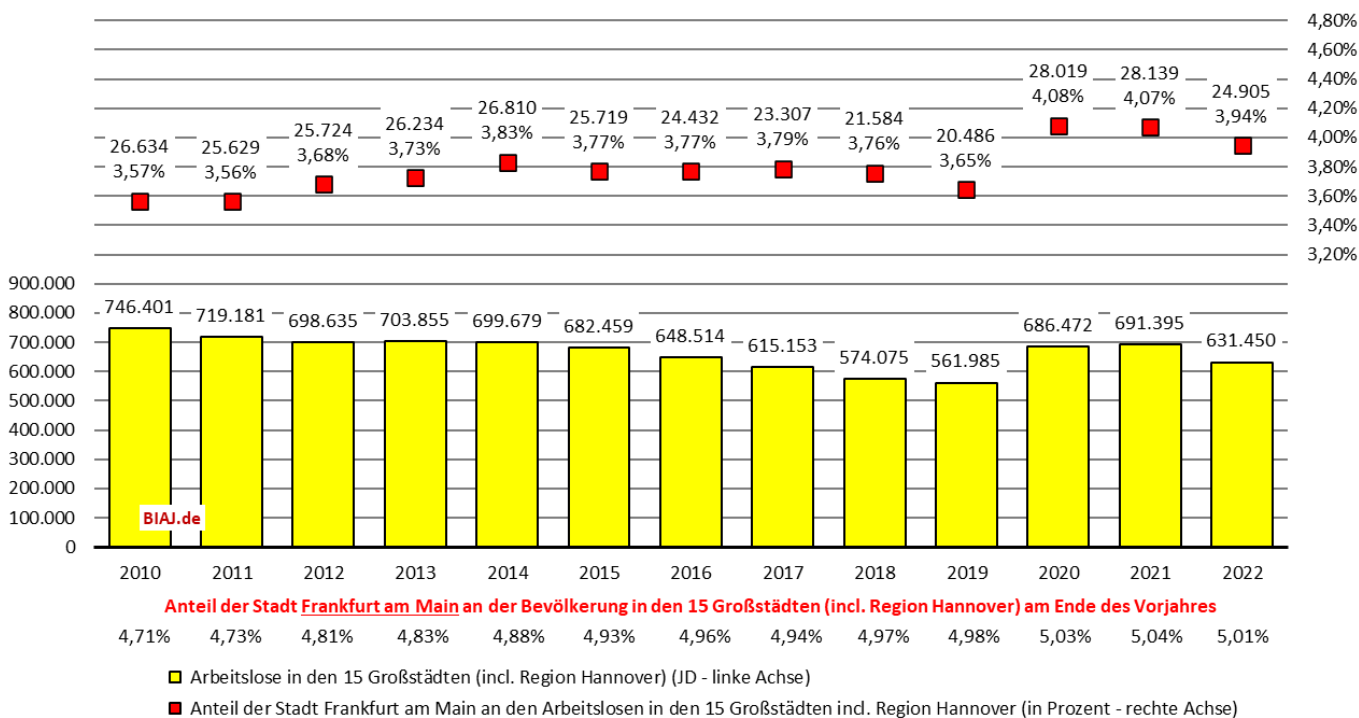


Quelle: Statistik der BA; Destatis, Bevölkerungsfortschreibung (ab 2011 auf Basis des Zensus 2011); eigene Berechnungen (BIAJ) - Stand: 03.01.2023
Bremer Institut für Arbeitsmarktforschung und Jugendberufshilfe (BIAJ.de)

Lesehilfe Abb. 6: 2022 lebten 8,24 Prozent (52.020) der durchschnittlich 631.450 in den 15 Großstädten (incl. Region Hannover) registrierten Arbeitslosen in Köln. Ende 2021 lebte 7,08 Prozent der Bevölkerung in den 15 Großstädten (incl. Region Hannover) in Köln.

BIAJ-Abb. 7
Frankfurt a.M.

Anteil der in der Stadt Frankfurt am Main lebenden Arbeitslosen an den in den 15 Großstädten (incl. Region Hannover) registrierten Arbeitslosen in 2010 bis 2022 (Jahresdurchschnitt - JD)

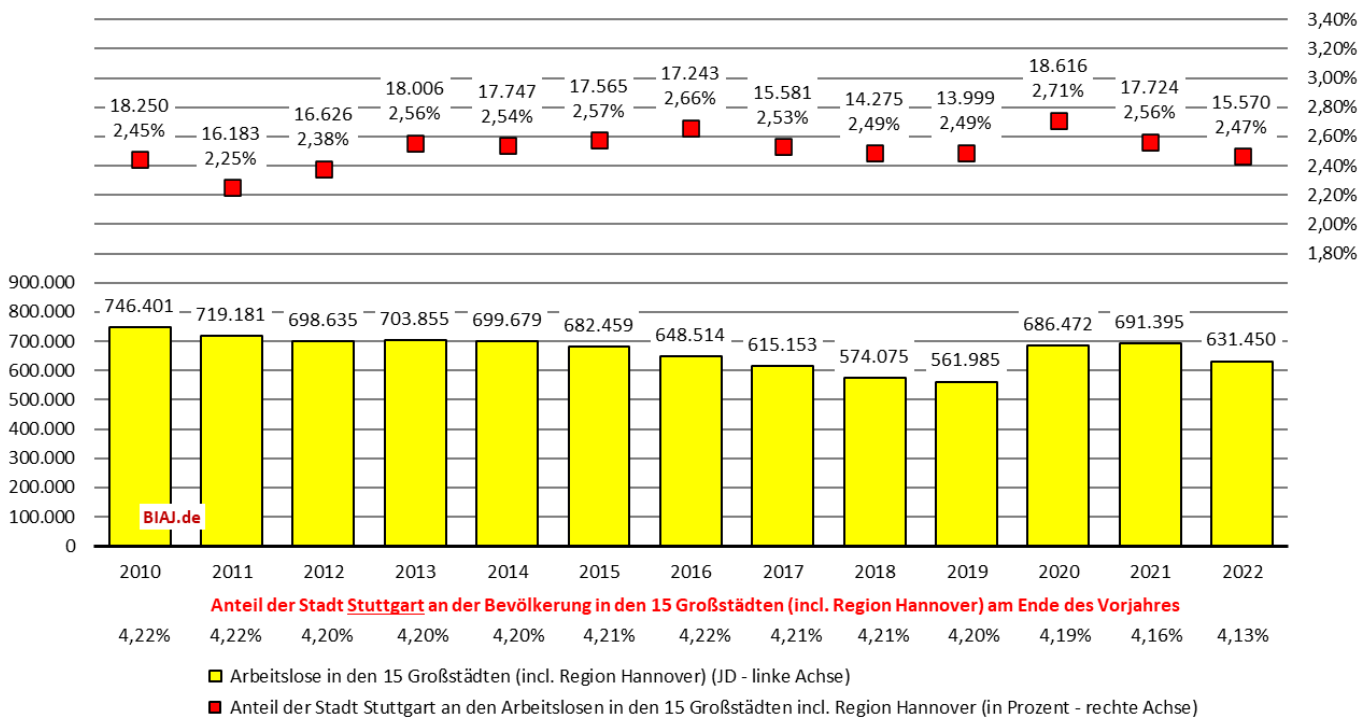


Quelle: Statistik der BA; Destatis, Bevölkerungsfortschreibung (ab 2011 auf Basis des Zensus 2011); eigene Berechnungen (BIAJ) - Stand: 03.01.2023
Bremer Institut für Arbeitsmarktforschung und Jugendberufshilfe (BIAJ.de)

Lesehilfe Abb. 7: 2022 lebten 3,94 Prozent (24.905) der durchschnittlich 631.450 in den 15 Großstädten (incl. Region Hannover) registrierten Arbeitslosen in Frankfurt am Main. Ende 2021 lebte 5,01 Prozent der Bevölkerung in den 15 Großstädten (incl. Region Hannover) in Frankfurt am Main.

BIAJ-Abb. 8
Stuttgart

Anteil der in der Stadt Stuttgart lebenden Arbeitslosen an den in den 15 Großstädten (incl. Region Hannover) registrierten Arbeitslosen in 2010 bis 2022 (Jahresdurchschnitt - JD)

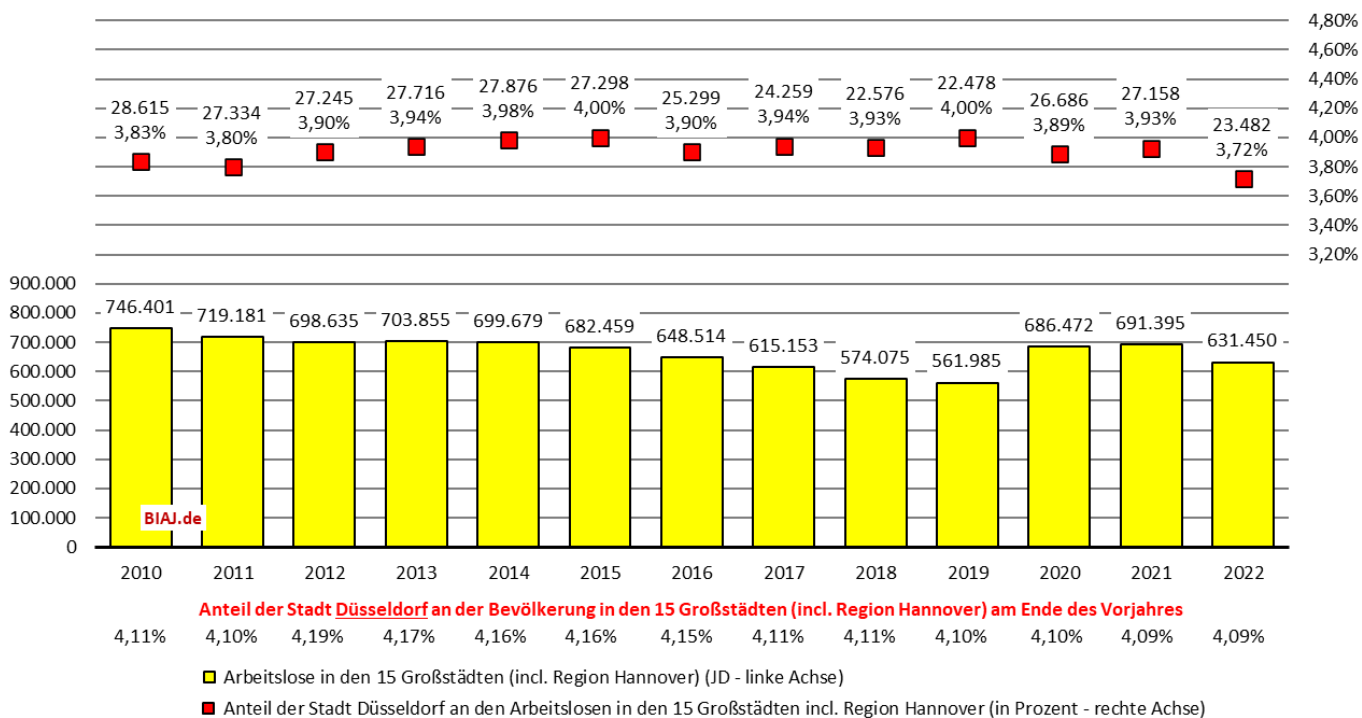


Quelle: Statistik der BA; Destatis, Bevölkerungsfortschreibung (ab 2011 auf Basis des Zensus 2011); eigene Berechnungen (BIAJ) - Stand: 03.01.2023
Bremer Institut für Arbeitsmarktforschung und Jugendberufshilfe (BIAJ.de)

Lesehilfe Abb. 8: 2022 lebten 2,47 Prozent (15.570) der durchschnittlich 631.450 in den 15 Großstädten (incl. Region Hannover) registrierten Arbeitslosen in Stuttgart. Ende 2021 lebte 4,13 Prozent der Bevölkerung in den 15 Großstädten (incl. Region Hannover) in Stuttgart.

Anteil der in der Stadt Düsseldorf lebenden Arbeitslosen an den in den 15 Großstädten (incl. Region Hannover) registrierten Arbeitslosen in 2010 bis 2022 (Jahresdurchschnitt - JD)

**BIAJ-Abb. 9
Düsseldorf**

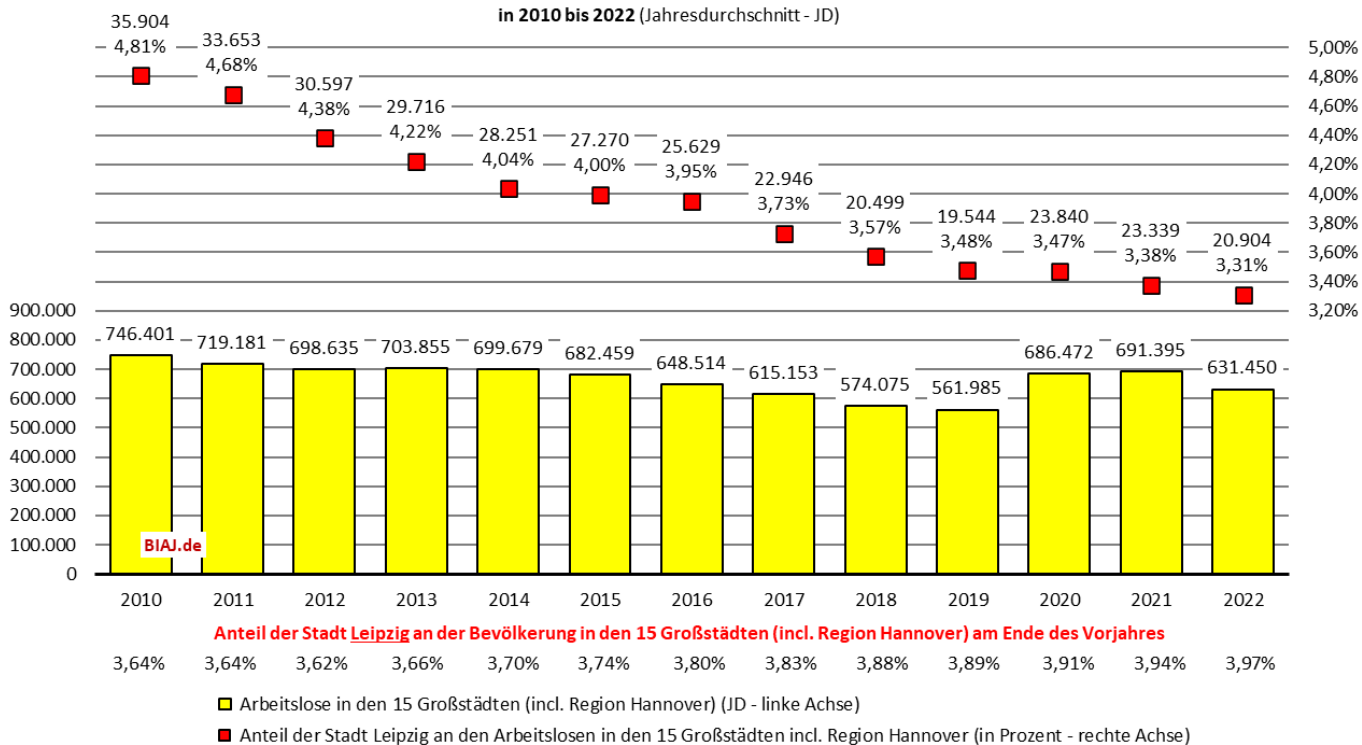


Quelle: Statistik der BA; Destatis, Bevölkerungsfortschreibung (ab 2011 auf Basis des Zensus 2011); eigene Berechnungen (BIAJ) - Stand: 03.01.2023
Bremer Institut für Arbeitsmarktforschung und Jugendberufshilfe (BIAJ.de)

Lesehilfe Abb. 9: 2022 lebten 3,72 Prozent (23.482) der durchschnittlich 631.450 in den 15 Großstädten (incl. Region Hannover) registrierten Arbeitslosen in Düsseldorf. Ende 2021 lebte 4,09 Prozent der Bevölkerung in den 15 Großstädten (incl. Region Hannover) in Düsseldorf.

Anteil der in der Stadt Leipzig lebenden Arbeitslosen an den in den 15 Großstädten (incl. Region Hannover) registrierten Arbeitslosen in 2010 bis 2022 (Jahresdurchschnitt - JD)

**BIAJ-Abb. 10
Leipzig**

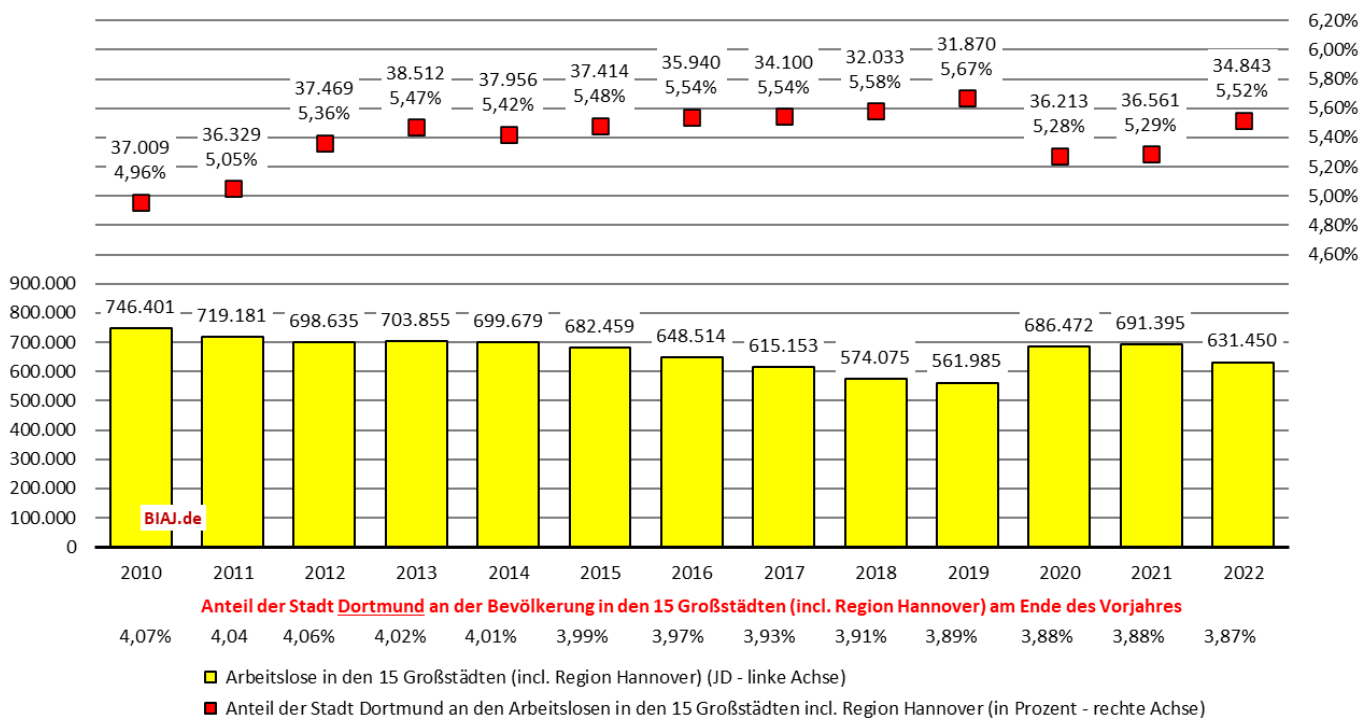


Quelle: Statistik der BA; Destatis, Bevölkerungsfortschreibung (ab 2011 auf Basis des Zensus 2011); eigene Berechnungen (BIAJ) - Stand: 03.01.2023
Bremer Institut für Arbeitsmarktforschung und Jugendberufshilfe (BIAJ.de)

Lesehilfe Abb. 10: 2022 lebten 3,31 Prozent (20.904) der durchschnittlich 631.450 in den 15 Großstädten (incl. Region Hannover) registrierten Arbeitslosen in Leipzig. Ende 2021 lebte 3,97 Prozent der Bevölkerung in den 15 Großstädten (incl. Region Hannover) in Leipzig.

Anteil der in der Stadt Dortmund lebenden Arbeitslosen an den in den 15 Großstädten (incl. Region Hannover) registrierten Arbeitslosen in 2010 bis 2022 (Jahresdurchschnitt - JD)

BIAJ-Abb. 11
Dortmund

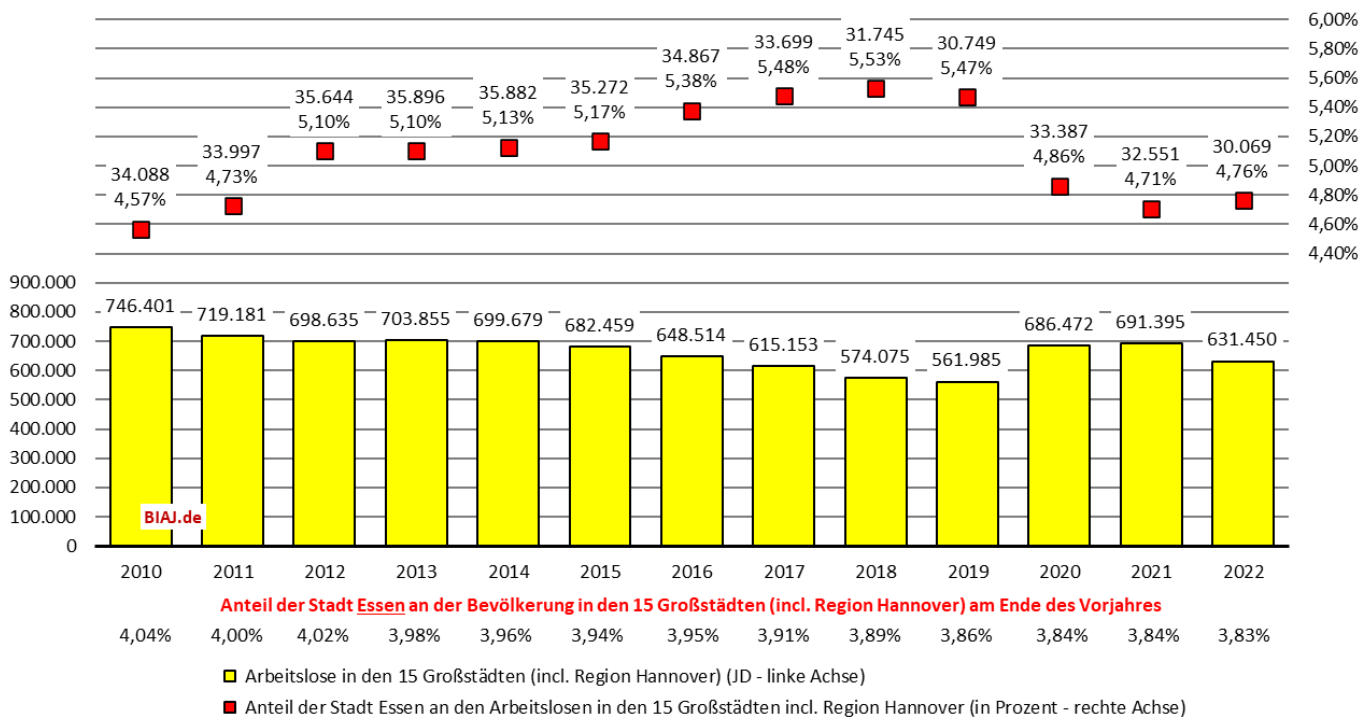


Quelle: Statistik der BA; Destatis, Bevölkerungsfortschreibung (ab 2011 auf Basis des Zensus 2011); eigene Berechnungen (BIAJ) - Stand: 03.01.2023
Bremer Institut für Arbeitsmarktforschung und Jugendberufshilfe (BIAJ.de)

Lesehilfe Abb. 11: 2022 lebten 5,52 Prozent (34.843) der durchschnittlich 631.450 in den 15 Großstädten (incl. Region Hannover) registrierten Arbeitslosen in Dortmund. Ende 2021 lebte 3,87 Prozent der Bevölkerung in den 15 Großstädten (incl. Region Hannover) in Dortmund.

Anteil der in der Stadt Essen lebenden Arbeitslosen an den in den 15 Großstädten (incl. Region Hannover) registrierten Arbeitslosen in 2010 bis 2022 (Jahresdurchschnitt - JD)

BIAJ-Abb. 12
Essen



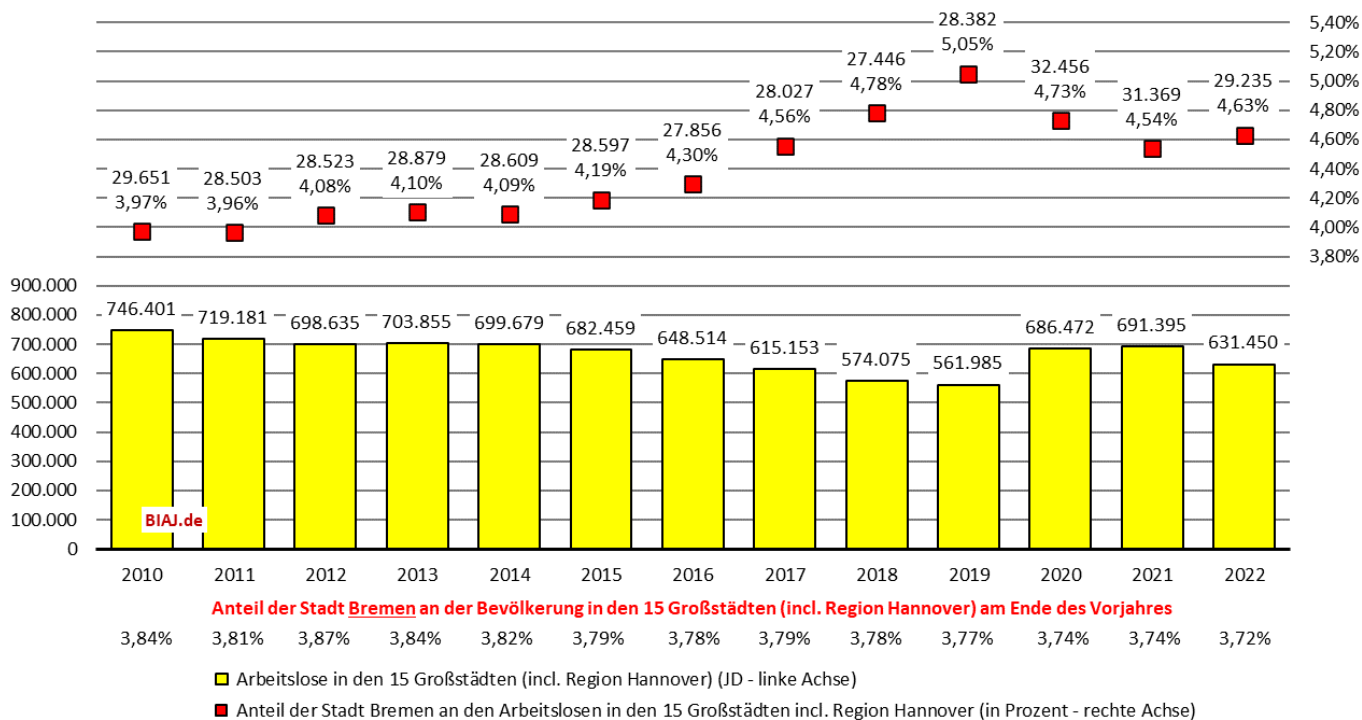
Quelle: Statistik der BA; Destatis, Bevölkerungsfortschreibung (ab 2011 auf Basis des Zensus 2011); eigene Berechnungen (BIAJ) - Stand: 03.01.2023
Bremer Institut für Arbeitsmarktforschung und Jugendberufshilfe (BIAJ.de)

Lesehilfe Abb. 12: 2022 lebten 4,76 Prozent (30.069) der durchschnittlich 631.450 in den 15 Großstädten (incl. Region Hannover) registrierten Arbeitslosen in Essen. Ende 2021 lebte 3,83 Prozent der Bevölkerung in den 15 Großstädten (incl. Region Hannover) in Essen.

BIAJ-Abb. 13

Anteil der in der Stadt Bremen lebenden Arbeitslosen an den in den 15 Großstädten (incl. Region Hannover) registrierten Arbeitslosen in 2010 bis 2022 (Jahresdurchschnitt - JD)

Bremen



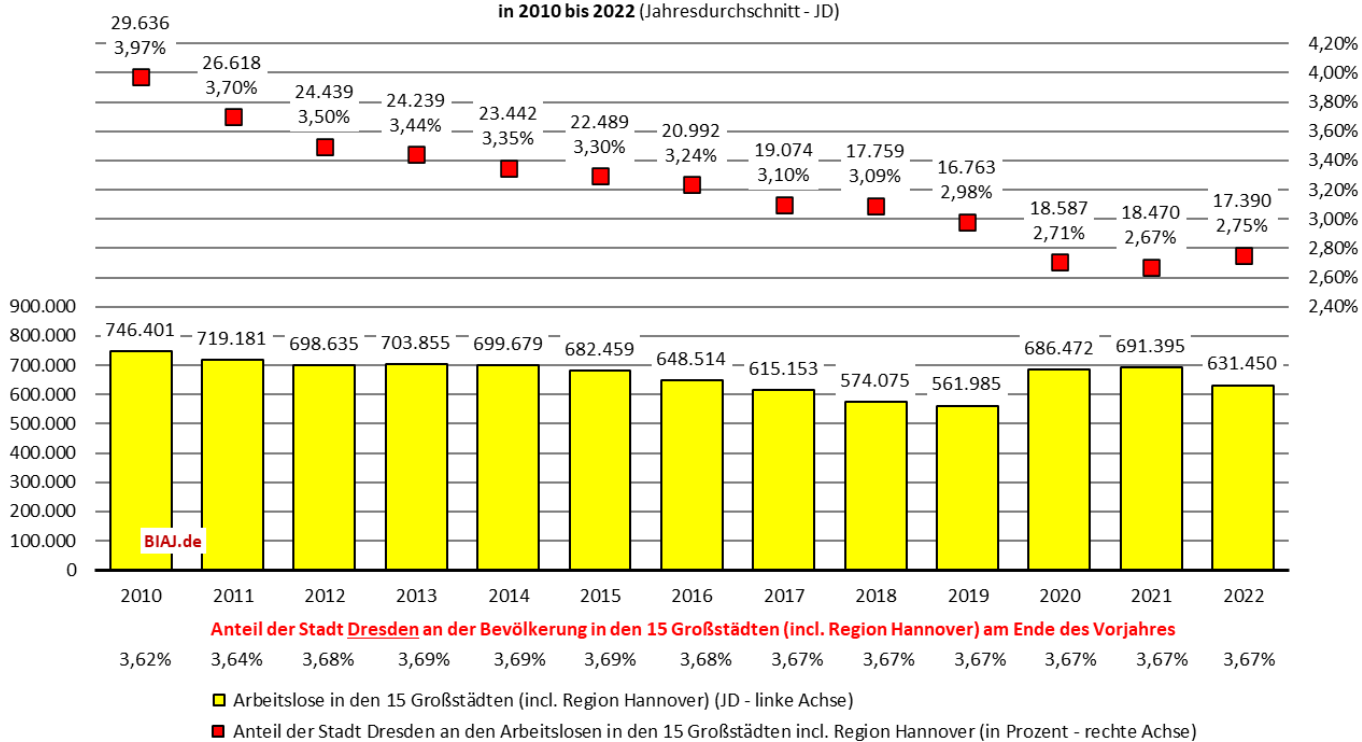
Quelle: Statistik der BA; Destatis, Bevölkerungsfortschreibung (ab 2011 auf Basis des Zensus 2011); eigene Berechnungen (BIAJ) - Stand: 03.01.2023
Bremer Institut für Arbeitsmarktforschung und Jugendberufshilfe (BIAJ.de)

Lesehilfe Abb. 13: 2022 lebten 4,63 Prozent (29.235) der durchschnittlich 631.450 in den 15 Großstädten (incl. Region Hannover) registrierten Arbeitslosen in Bremen. Ende 2021 lebte 3,72 Prozent der Bevölkerung in den 15 Großstädten (incl. Region Hannover) in Bremen.

BIAJ-Abb. 14

Anteil der in der Stadt Dresden lebenden Arbeitslosen an den in den 15 Großstädten (incl. Region Hannover) registrierten Arbeitslosen in 2010 bis 2022 (Jahresdurchschnitt - JD)

Dresden

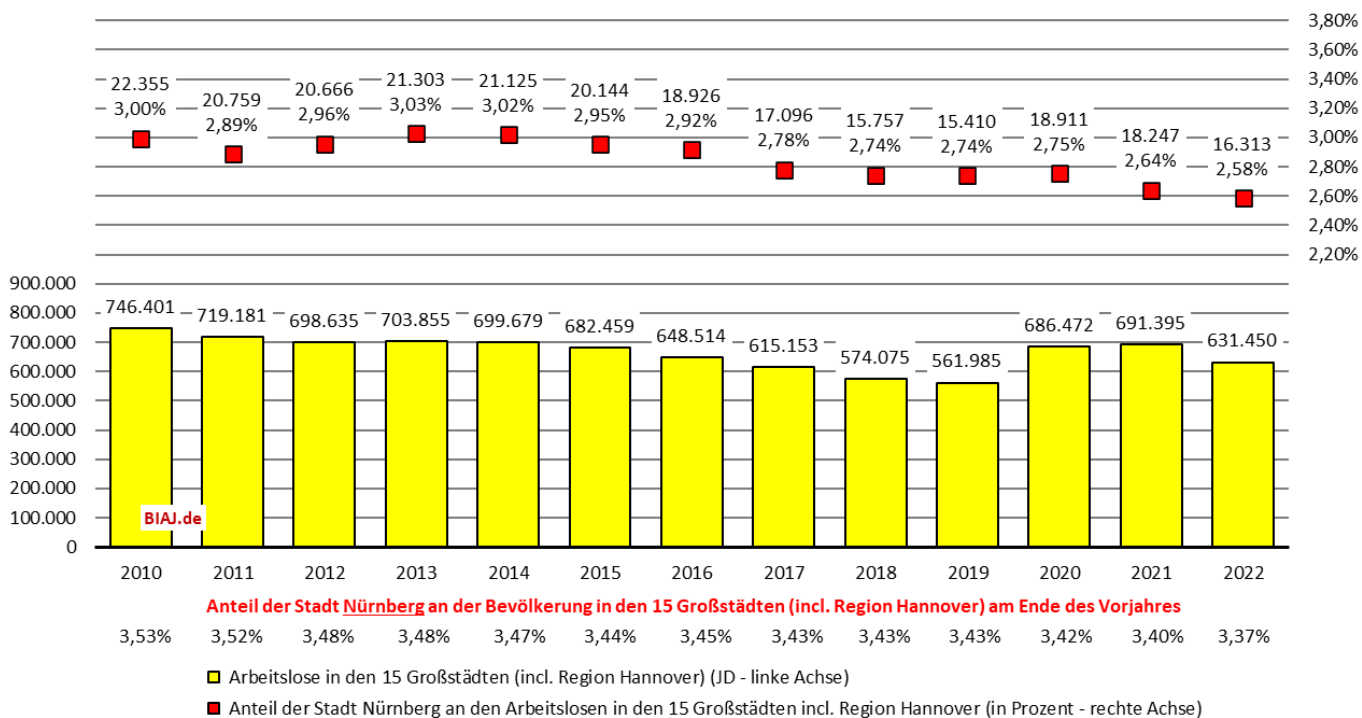


Quelle: Statistik der BA; Destatis, Bevölkerungsfortschreibung (ab 2011 auf Basis des Zensus 2011); eigene Berechnungen (BIAJ) - Stand: 03.01.2023
Bremer Institut für Arbeitsmarktforschung und Jugendberufshilfe (BIAJ.de)

Lesehilfe Abb. 14: 2022 lebten 2,75 Prozent (17.390) der durchschnittlich 631.450 in den 15 Großstädten (incl. Region Hannover) registrierten Arbeitslosen in Dresden. Ende 2021 lebte 3,67 Prozent der Bevölkerung in den 15 Großstädten (incl. Region Hannover) in Dresden.

Anteil der in der Stadt Nürnberg lebenden Arbeitslosen an den in den 15 Großstädten (incl. Region Hannover) registrierten Arbeitslosen in 2010 bis 2022 (Jahresdurchschnitt - JD)

BIAJ-Abb. 15 Nürnberg

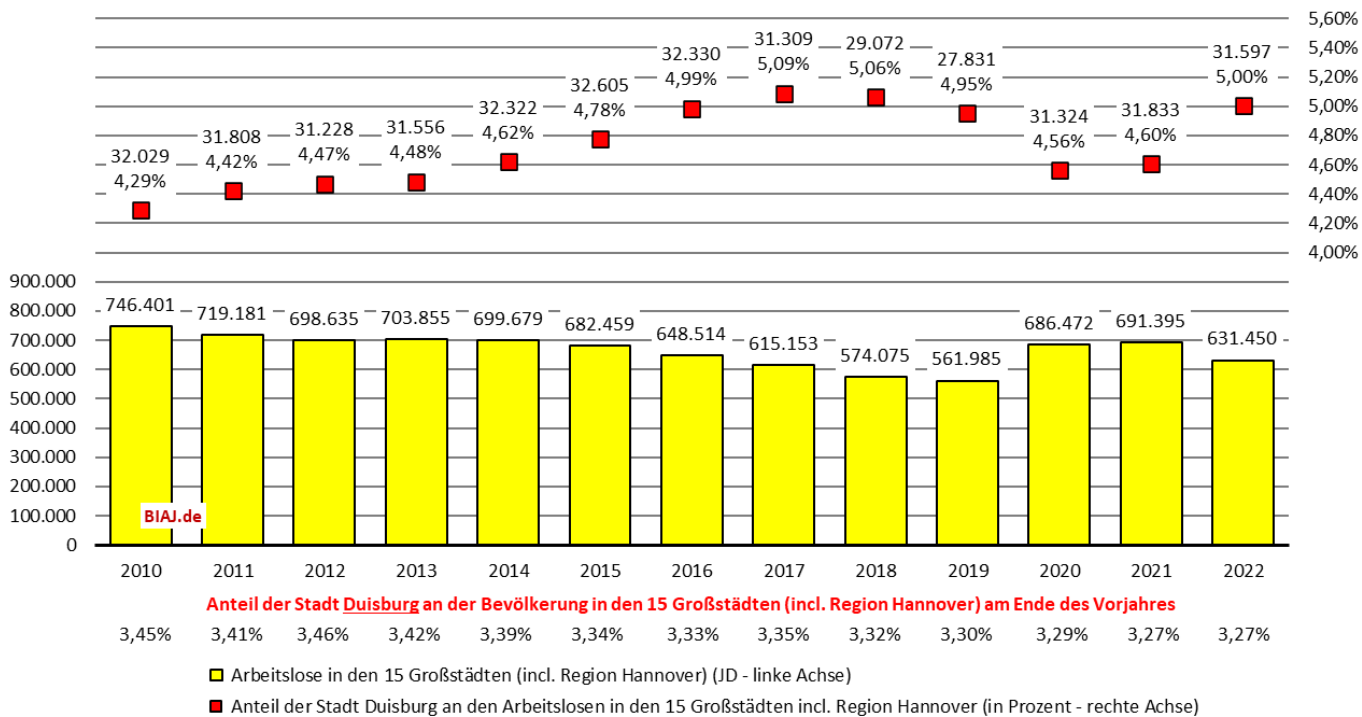


Quelle: Statistik der BA; Destatis, Bevölkerungsfortschreibung (ab 2011 auf Basis des Zensus 2011); eigene Berechnungen (BIAJ) - Stand: 03.01.2023
Bremer Institut für Arbeitsmarktforschung und Jugendberufshilfe (BIAJ.de)

Lesehilfe Abb. 15: 2022 lebten 2,58 Prozent (16.313) der durchschnittlich 631.450 in den 15 Großstädten (incl. Region Hannover) registrierten Arbeitslosen in Nürnberg. Ende 2021 lebte 3,37 Prozent der Bevölkerung in den 15 Großstädten (incl. Region Hannover) in Nürnberg.

Anteil der in der Stadt Duisburg lebenden Arbeitslosen an den in den 15 Großstädten (incl. Region Hannover) registrierten Arbeitslosen in 2010 bis 2022 (Jahresdurchschnitt - JD)

BIAJ-Abb. 16 Duisburg



Quelle: Statistik der BA; Destatis, Bevölkerungsfortschreibung (ab 2011 auf Basis des Zensus 2011); eigene Berechnungen (BIAJ) - Stand: 03.01.2023
Bremer Institut für Arbeitsmarktforschung und Jugendberufshilfe (BIAJ.de)

Lesehilfe Abb. 16: 2022 lebten 5,00 Prozent (31.597) der durchschnittlich 631.450 in den 15 Großstädten (incl. Region Hannover) registrierten Arbeitslosen in Duisburg. Ende 2021 lebte 3,27 Prozent der Bevölkerung in den 15 Großstädten (incl. Region Hannover) in Duisburg.