

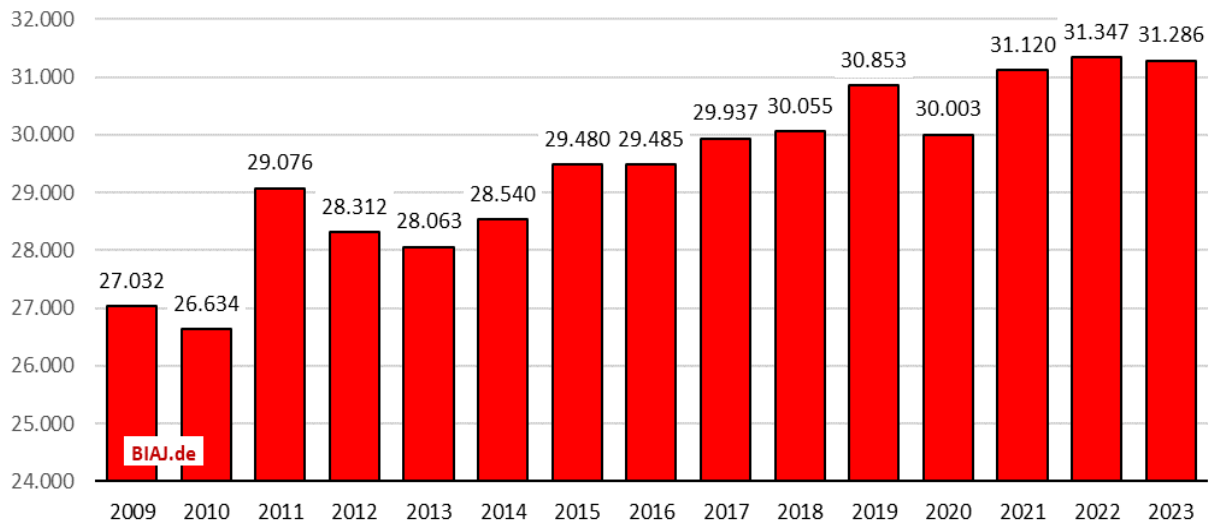
BIAJ-Materialien

Äquivalenzbeitragszahler, Äquivalenzrentner, Rentnerquotient 2009-2023 – vorausberechnet und Ist

(BIAJ) Äquivalenzbeitragszahler (w/m), Äquivalenzrentner (w/m) und Rentnerquotient: Sechs unkommentierte (aktualisierte) Abbildungen zu den Vorausberechnungen („bei mittlerer Lohn- und Beschäftigungsentwicklung“) in den Rentenversicherungsberichten der Bundesregierung (Bundesministerium für Arbeit und Soziales) und dem Ist in den Jahren **2009 bis 2023**.

Äquivalenzbeitragszahler (w/m): Ist 2009 bis 2023 (in 1.000)

Abb. 1

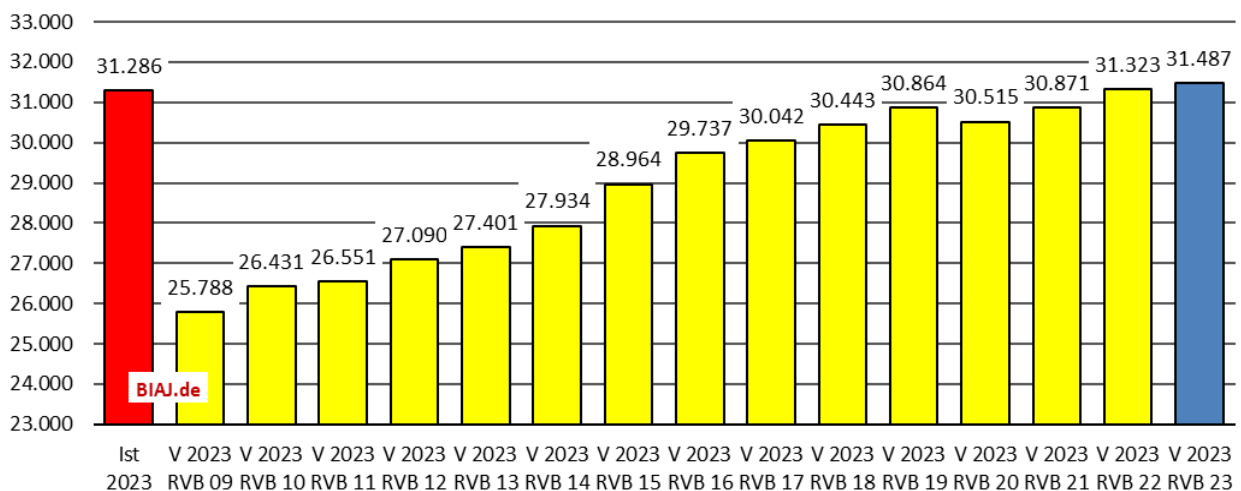


Quellen: Rentenwertbestimmungsverordnung (RWBestV), laufend; eigene Berechnungen
Bremer Institut für Arbeitsmarktforschung und Jugendberufshilfe (BIAJ.de)

„Die Anzahl der Äquivalenzbeitragszahler wird ermittelt, indem die Summe der Beiträge aller versicherungspflichtig Beschäftigten, der geringfügig Beschäftigten und der Beziehenden von Arbeitslosengeld durch den auf das Durchschnittsentgelt der Versicherten entfallenden Beitrag zur allgemeinen Rentenversicherung dividiert wird.“¹ Die Zahl der Äquivalenzbeitragszahler (w/m) stieg von 27,032 Millionen in 2009 auf 31,286 Millionen in 2023. (Abbildung 1) **Abbildung 2** zeigt neben dem Ist 2023 (31,286 Millionen) die für das Jahr 2023 vorausberechnete Zahl der Äquivalenzbeitragszahler (w/m) in den Rentenversicherungsberichten 2009 bis 2023. Zum Beispiel: Die Anzahl der Äquivalenzbeitragszahler in 2023 (31,286 Millionen) lag 5,498 Millionen (21,3 Prozent) über der im Rentenversicherungsbericht 2009 für das Jahr 2023 vorausberechneten Anzahl (25,788 Millionen). >>>

Äquivalenzbeitragszahler (w/m) 2023: Ist und Vorausberechnung (V) in den Rentenversicherungsberichten (RVB) 2009 bis 2023 (in 1.000)

Abb. 2

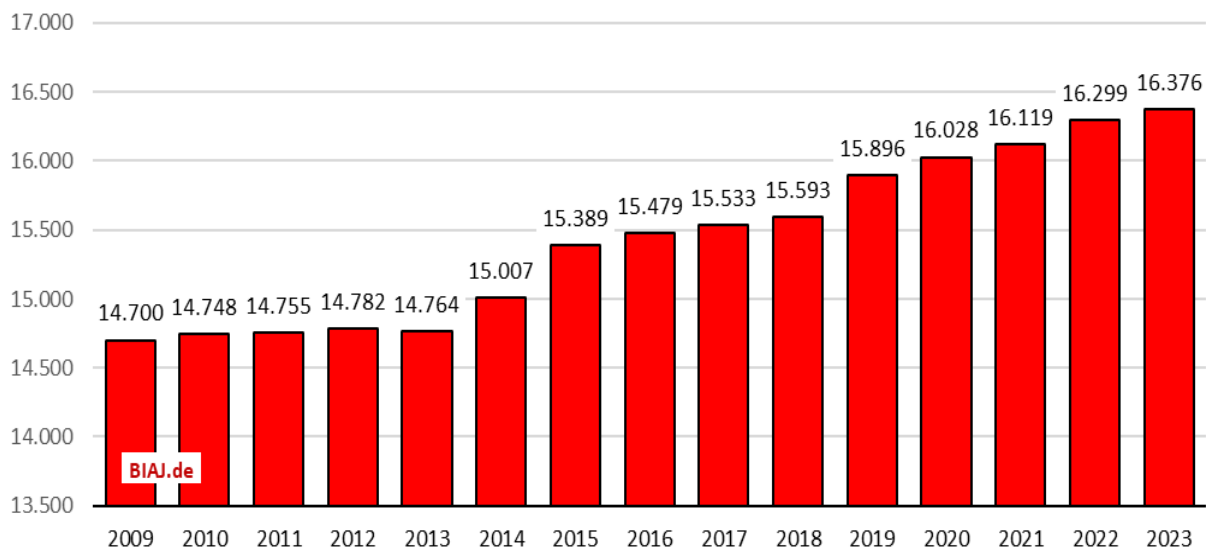


V 2023 = Vorausberechnung für das Jahr 2023 "bei mittlerer Lohn- und Beschäftigungsentwicklung" in den RVB 2009 bis 2023
Quellen: Rentenwertbestimmungsverordnung (RWBestV), lfd.; Rentenversicherungsbericht (RVB) der Bundesregierung (BMAS), lfd.
Bremer Institut für Arbeitsmarktforschung und Jugendberufshilfe (BIAJ.de)

¹ Rentenversicherungsbericht 2023, Seite 52. Zur Berechnung siehe auch Anhang Seite 4.

Äquivalenzrentner (w/m): Ist 2009 bis 2023 (in 1.000)

Abb. 3



Quellen: Rentenwertbestimmungsverordnung (RWBestV), laufend; eigene Berechnungen
Bremer Institut für Arbeitsmarktforschung und Jugendberufshilfe (BIAJ.de)

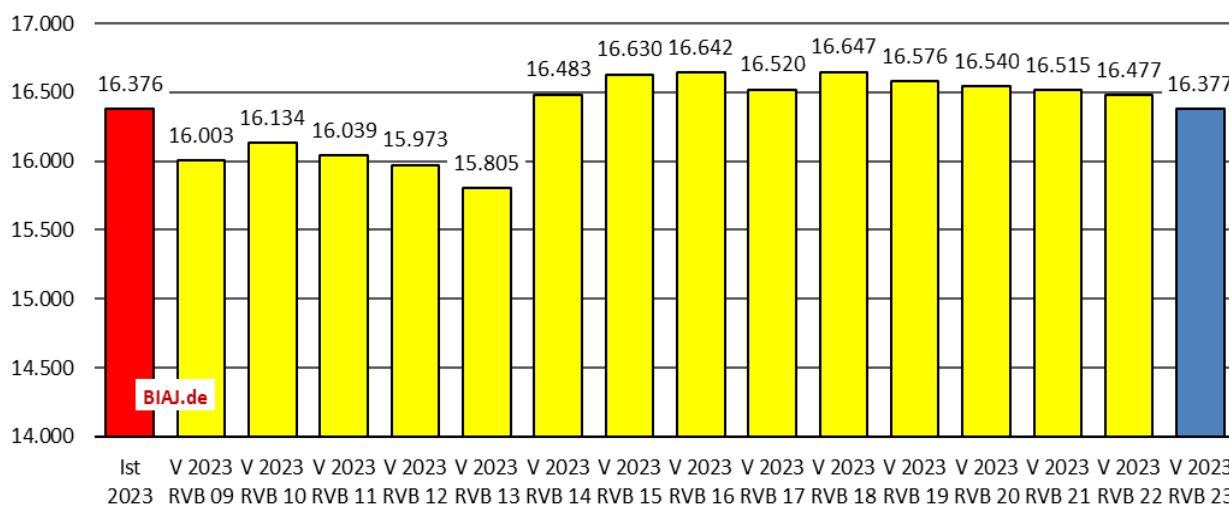
„Die Ermittlung der Anzahl der Äquivalenzrentner erfolgt durch Division des Gesamtrentenvolumens durch eine Regelaltersrente mit 45 Entgeltpunkten.“² Die Zahl der Äquivalenzrentner (w/m) stieg von 14,700 Millionen in 2009 auf 16,376 Millionen Euro in 2023. (Abbildung 3) Mit anderen Worten: Das Gesamtrentenvolumen reichte in 2023 rechnerisch für 16,376 Millionen Rentnerinnen und Rentner mit einer Regelaltersrente mit 45 Entgeltpunkten – bei 21,229 Millionen Rentnerinnen und Rentnern am 01. Juli 2023 (ohne Waisenrenten; DRV-Bund).

Abbildung 4 zeigt neben dem Ist 2023 (16,376 Millionen) die für das Jahr 2023 vorausberechnete Zahl der Äquivalenzrentner (w/m) in den Rentenversicherungsberichten 2009 bis 2023. Zum Beispiel: Die Anzahl der Äquivalenzrentner (w/m) lag in 2023 (Ist: 16,376 Millionen) 373.000 (2,3 Prozent) über der Zahl der Äquivalenzrentner (w/m), die im Rentenversicherungsbericht 2009 für das Jahr 2023 vorausberechnet wurde (16,003 Millionen) und um 571.000 (3,6 Prozent) über der im Rentenversicherungsbericht 2013 vorausberechneten Zahl (15,805 Millionen).

In den Abbildungen 5 und 6 ist dargestellt, wie sich das vorausberechnete und das tatsächliche Verhältnis der Zahl der Äquivalenzrentner (w/m) zu den Äquivalenzbeitragszahlern (w/m) entwickelt haben. >>>

Äquivalenzrentner (w/m) 2023: Ist und Vorausberechnung (V) in den Rentenversicherungsberichten (RVB) 2009 bis 2023 (in 1.000)

Abb. 4



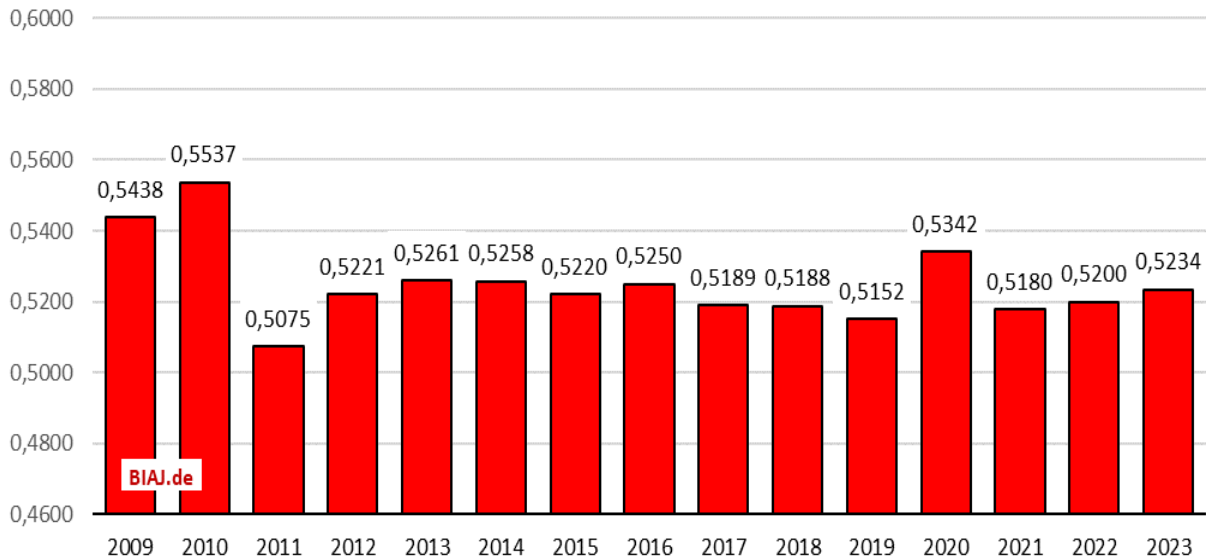
V 2023 = Vorausberechnung für das Jahr 2023 "bei mittlerer Lohn- und Beschäftigungsentwicklung" in den RVB 2009 bis 2023

Quellen: Rentenwertbestimmungsverordnung (RWBestV), lfd.; Rentenversicherungsbericht (RVB) der Bundesregierung (BMAS), lfd.
Bremer Institut für Arbeitsmarktforschung und Jugendberufshilfe (BIAJ.de)

² Rentenversicherungsbericht 2023, Seite 52. Zur Berechnung siehe auch Anhang Seite 4.

Rentnerquotient: Ist 2009 bis 2023

Abb. 5



Quellen: Rentenwertbestimmungsverordnung (RWBestV), laufend
Bremer Institut für Arbeitsmarktforschung und Jugendberufshilfe (BIAJ.de)

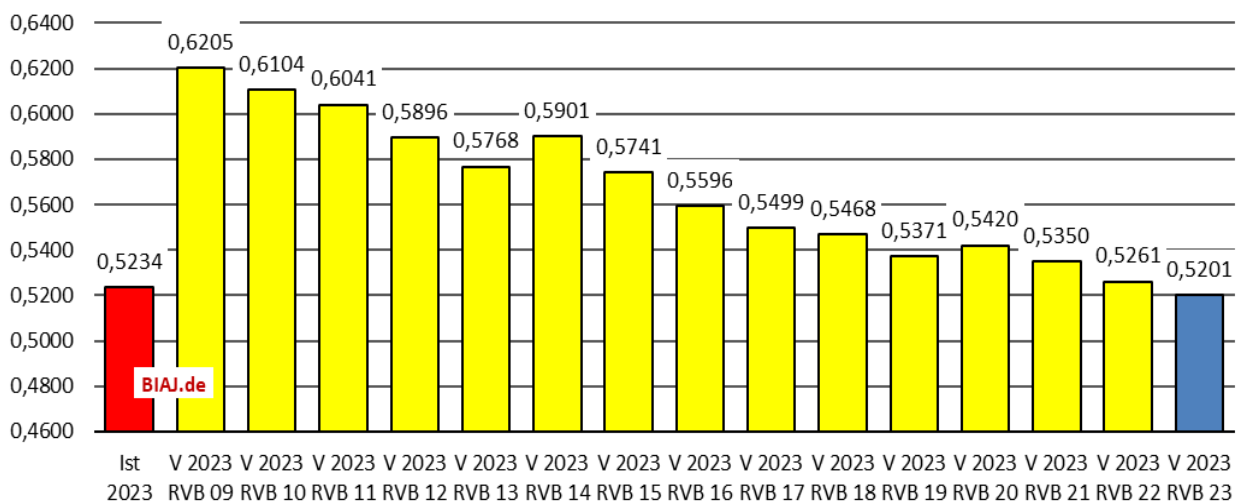
„Der Rentnerquotient spiegelt das Verhältnis von Rentenbeziehenden zu Beitragszahlenden wider.“³ Genauer: Der Rentnerquotient spiegelt das Verhältnis der Zahl der Äquivalenzrentner (w/m) zur Zahl der Äquivalenzbeitragszahler (w/m) wider. 2023 betrug der Rentnerquotient 0,5234. Das heißt: Im Jahr 2023 standen jeweils 10.000 Äquivalenzbeitragszahlern (w/m) 5.234 Äquivalenzrentner (w/m) gegenüber. (Abbildung 5) Dies waren pro 10.000 Äquivalenzbeitragszahler (w/m) 204 Äquivalenzrentner (w/m) weniger (!) als 2009.

Der im Rentenversicherungsbericht 2009 für 2023 vorausberechnete Rentnerquotient: 0,6205 bzw. 6.205 Äquivalenzrentner (w/m) pro 10.000 Äquivalenzbeitragszahler (w/m). (Abbildung 6) Das heißt im Vergleich zum Rentnerquotienten im Jahr 2023 (Ist: 0,5234): 2023 standen jeweils 10.000 Äquivalenzbeitragszahlern (w/m) 971 (15,6 Prozent) Äquivalenzrentner (w/m) weniger gegenüber als im Rentenversicherungsbericht 2009 vorausberechnet.

>>>

Rentnerquotient (w/m) 2023: Ist und Vorausberechnung (V) in den Rentenversicherungsberichten (RVB) 2009 bis 2023 (in 1.000)

Abb. 6



V 2023 = Vorausberechnung für das Jahr 2023 "bei mittlerer Lohn- und Beschäftigungsentwicklung" in den RVB 2009 bis 2023
Quellen: Rentenwertbestimmungsverordnung (RWBestV), lfd.; Rentenversicherungsbericht (RVB) der Bundesregierung (BMAS), lfd.
Bremer Institut für Arbeitsmarktforschung und Jugendberufshilfe (BIAJ.de)

³ Rentenversicherungsbericht 2023, Seite 52. Zur Berechnung siehe auch Anhang Seite 4.

Die **Berechnungsgrundlagen** für die in den **Abbildungen 1 bis 4** genannten Zahlen (Ist-Werte 2009 bis 2023) der Äquivalenzbeitragszahler (w/m) und Äquivalenzrentner (w/m) und damit auch für die in den **Abbildungen 4 und 5** genannten Rentnerquotienten in den Jahren 2009 bis 2023 (Ist-Werte) sind der folgenden Tabelle zu entnehmen:

Tabelle (Teil 1)	Gesamtvolumen der Renten abzüglich erstatteter Aufwendungen für Renten und Rententeile			Entgeltpunkt pro Monat*		Regelaltersrente auf der Grundlage von 45 Entgeltpunkten (Jahr)		Äquivalenzrentner/innen		
	West	Ost	Bund	West	Ost	West	Ost	West	Ost	Bund
	in 1.000 Euro 1	in 1.000 Euro 2	in 1.000 Euro 3	Euro 4	Euro 5	in Euro 6	in Euro 7	in 1.000 8	in 1.000 9	in 1.000 10
2009	164.130.072	43.482.889	207.612.961	27,20	24,13	14.515,20	12.816,90	11.307	3.393	14.700
2010	166.862.339	44.149.965	211.012.304	27,20	24,13	14.688,00	13.030,20	11.360	3.388	14.748
2011	168.152.187	44.040.858	212.193.045	27,47	24,37	14.760,90	13.095,00	11.392	3.363	14.755
2012	171.282.646	44.709.738	215.992.384	28,07	24,92	14.995,80	13.308,30	11.422	3.360	14.782
2013	173.461.456	45.623.012	219.084.468	28,14	25,74	15.176,70	13.678,20	11.429	3.335	14.764
2014	178.435.668	47.316.092	225.751.760	28,61	26,39	15.322,50	14.075,10	11.645	3.362	15.007
2015	186.713.000	49.474.124	236.187.124	29,21	27,05	15.611,40	14.428,80	11.960	3.429	15.389
2016	193.899.229	51.771.935	245.671.164	30,45	28,66	16.108,20	15.041,70	12.037	3.442	15.479
2017	200.647.784	54.277.140	254.924.924	31,03	29,69	16.599,60	15.754,50	12.088	3.445	15.533
2018	206.951.745	56.055.893	263.007.638	32,03	30,69	17.026,20	16.302,60	12.155	3.438	15.593
2019	217.994.184	58.970.280	276.964.464	33,05	31,89	17.571,60	16.896,60	12.406	3.490	15.896
2020	227.441.137	61.538.674	288.979.811	34,19	33,23	18.154,80	17.582,40	12.528	3.500	16.028
2021	233.189.640	62.827.040	296.016.680	34,19	33,47	18.462,60	18.009,00	12.630	3.489	16.119
2022	242.656.526	65.161.838	307.818.364	36,02	35,52	18.956,70	18.627,30	12.801	3.498	16.299
2023	256.271.550	68.757.038	325.028.588	37,60	37,60	19.877,40	19.742,40	12.893	3.483	16.376

* aktueller Rentenwert; vom 1. Juli des jeweiligen Jahres bis zum 30. Juni des Folgejahres

BIAJ.de

Tabelle (Teil 2)	Beitrags- satz 11	Beitragsvolumen "Beiträge aller in der allg. RV versiche- rungspflichtig Beschäftigten, der geringfügig Beschäftigten und der Bezieher von Arbeitslosengeld"			Beiträge auf Durchschnitts- entgelt		Äquivalenzbeitrags- zahler/innen			Rentner- quotient 20
		West	Ost	Bund	West	Ost	West	Ost	Bund	
		in 1.000 Euro 12	in 1.000 Euro 13	in 1.000 Euro 14	Euro 15	Euro 16	in 1.000 17	in 1.000 18	in 1.000 19	
2009	19,90	140.391.208	21.668.736	162.059.944	6.144,92	5.177,78	22.847	4.185	27.032	0,5438
2010	19,90	143.210.915	22.212.333	165.423.248	6.368,60	5.356,88	22.487	4.147	26.634	0,5537
2011	19,90	148.756.041	23.079.173	171.835.214	6.023,33	5.270,32	24.697	4.379	29.076	0,5075
2012	19,60	152.332.387	23.579.834	175.912.221	6.359,42	5.410,58	23.954	4.358	28.312	0,5221
2013	18,90	152.910.079	23.623.594	176.533.673	6.439,42	5.472,50	23.746	4.317	28.063	0,5261
2014	18,90	158.873.157	24.547.090	183.420.247	6.587,97	5.548,70	24.116	4.424	28.540	0,5258
2015	18,70	163.390.438	25.221.382	188.611.820	6.544,81	5.585,74	24.965	4.515	29.480	0,5220
2016	18,70	169.607.820	26.444.849	196.052.669	6.781,93	5.908,12	25.009	4.476	29.485	0,5250
2017	18,70	176.667.165	27.736.148	204.403.313	6.938,26	6.198,75	25.463	4.474	29.937	0,5189
2018	18,60	184.669.570	28.946.401	213.615.971	7.044,38	6.262,78	26.215	4.622	30.837	0,5057
2018*	18,60			213.615.971		7.107,43			30.055	0,5188
2019	18,60			223.241.066		7.235,59			30.853	0,5152
2020	18,60			226.298.119		7.542,49			30.003	0,5342
2021	18,60			234.598.335		7.538,58			31.120	0,5180
2022	18,60			246.534.777		7.864,79			31.347	0,5200
2023	18,60			259.518.177		8.295,08			31.286	0,5234

Quelle: Rentenwertbestimmungsverordnung (RWBestV), lfd. - * 2018 neu berechnet in RWBestV 2020

BIAJ.de

Berechnungsbeispiele

Die Zahl der **Äquivalenzrentner** (w/m, Spalte 10) ergibt sich wie folgt: Gesamtvolumen der Renten West (Spalte 1) dividiert durch Regelaltersrente West (Spalte 6) plus Gesamtvolumen der Renten Ost (Spalte 2) dividiert durch Regelaltersrente Ost (Spalte 7). Die Zahl der **Äquivalenzbeitragszahler** (w/m, Spalte 19) ergibt sich seit der Neuberechnung 2018 (in der RWBestV 2020) wie folgt: Beiträge (Spalte 14) dividiert durch Beiträge auf Durchschnittsentgelt (zusammengefasste Spalten 15 und 16). Der **Rentnerquotient** (Spalte 20) ergibt sich wie folgt: Äquivalenzrentner (w/m, Spalte 10) dividiert durch Äquivalenzbeitragszahler (w/m, Spalte 19) ■

Bremen, 28. April 2024

Paul M. Schröder (BIAJ - <https://biaj.de/>)

eMail: institut-arbeit-jugend(at)t-online.de

BIAJ-Veröffentlichungen zum Thema Rente:

<https://biaj.de/component/tortags/tag/rente.html>

BIAJ-Spendenkonto: Bank für Sozialwirtschaft AG – BIC: BFSWDE33XXX – IBAN: DE27 3702 0500 0007 4863 00

Seite 4 von 4