

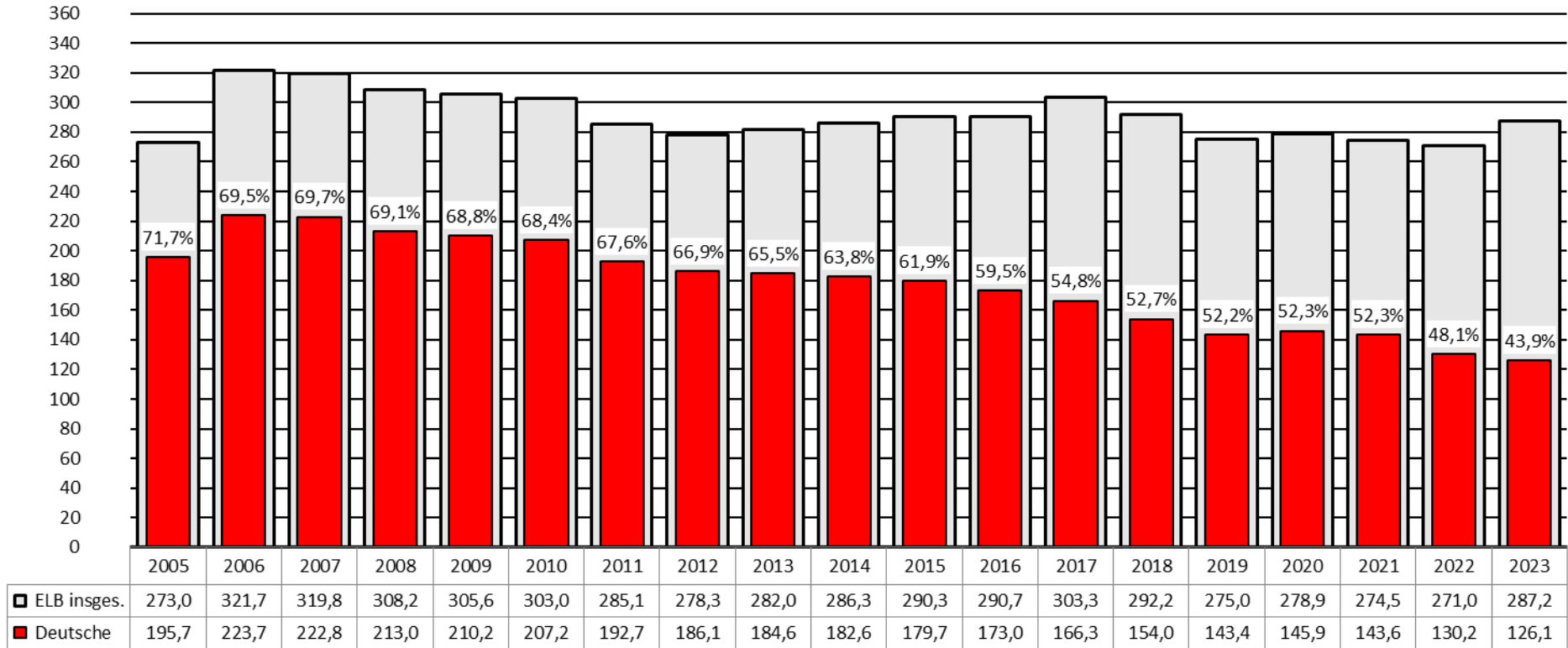
Erwerbsfähige Leistungsberechtigte (ELB) in SGB II-Bedarfsgemeinschaften (Hartz IV - Bürgergeld) - darunter Deutsche (in 1.000 und Prozent)

BIAJ-Abb. 1a

HE

x 1.000

Hessen (HE) - Jahresdurchschnitt 2005 bis 2023 in 1.000



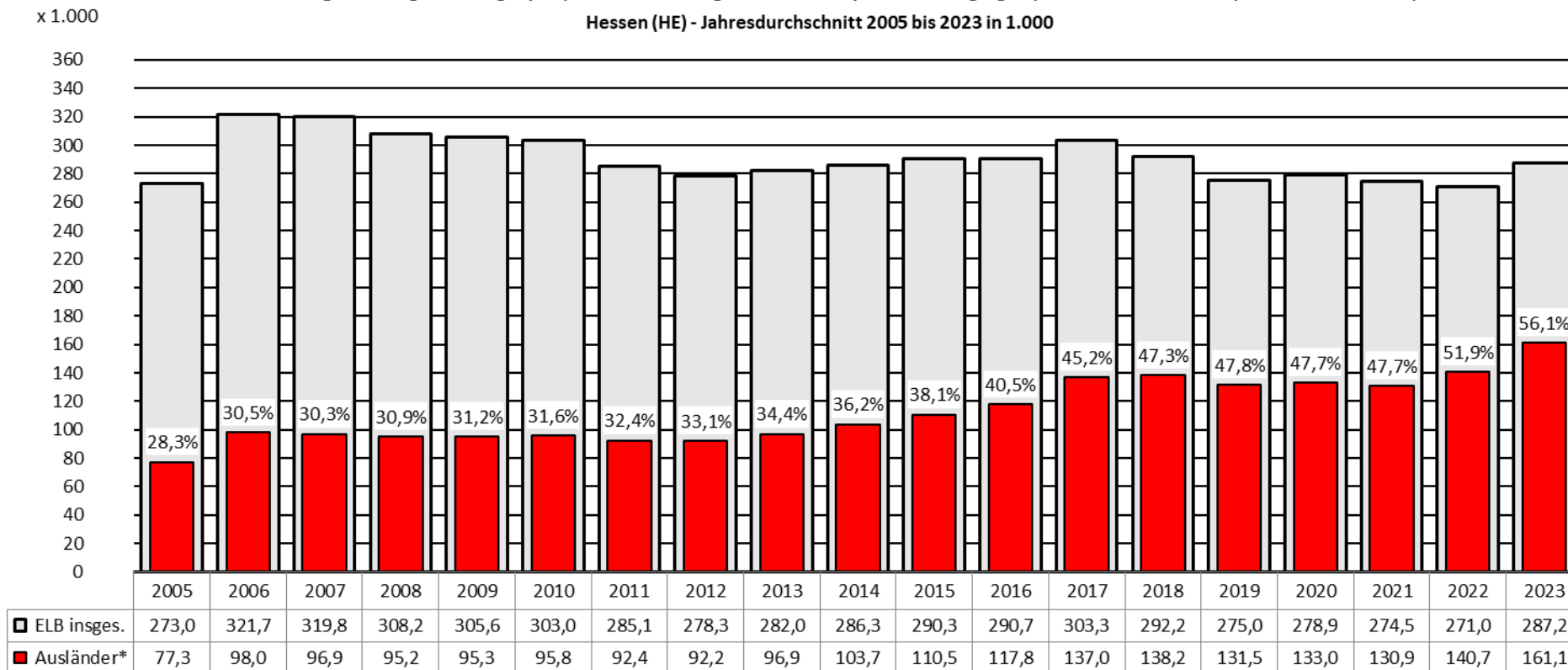
Quelle: Statistik der BA, Strukturen der Grundsicherung SGB II (Zeitreihe Monats- und Jahreszahlen ab 2005), Erstellungsdatum 28.03.2024; eigene Berechnungen (BIAJ)

Bremer Institut für Arbeitsmarktforschung und Jugendberufshilfe (BIAJ.de)

Erwerbsfähige Leistungsberechtigte (ELB) in SGB II-Bedarfsgemeinschaften (Hartz IV - Bürgergeld) - darunter Ausländer* (in 1.000 und Prozent)

BIAJ-Abb. 1b

HE



* Ausländer und Ausländerinnen zusammen

Quelle: Statistik der BA, Strukturen der Grundsicherung SGB II (Zeitreihe Monats- und Jahreszahlen ab 2005), Erstellungsdatum 28.03.2024; eigene Berechnungen (BIAJ)

Bremer Institut für Arbeitsmarktforschung und Jugendberufshilfe (BIAJ.de)

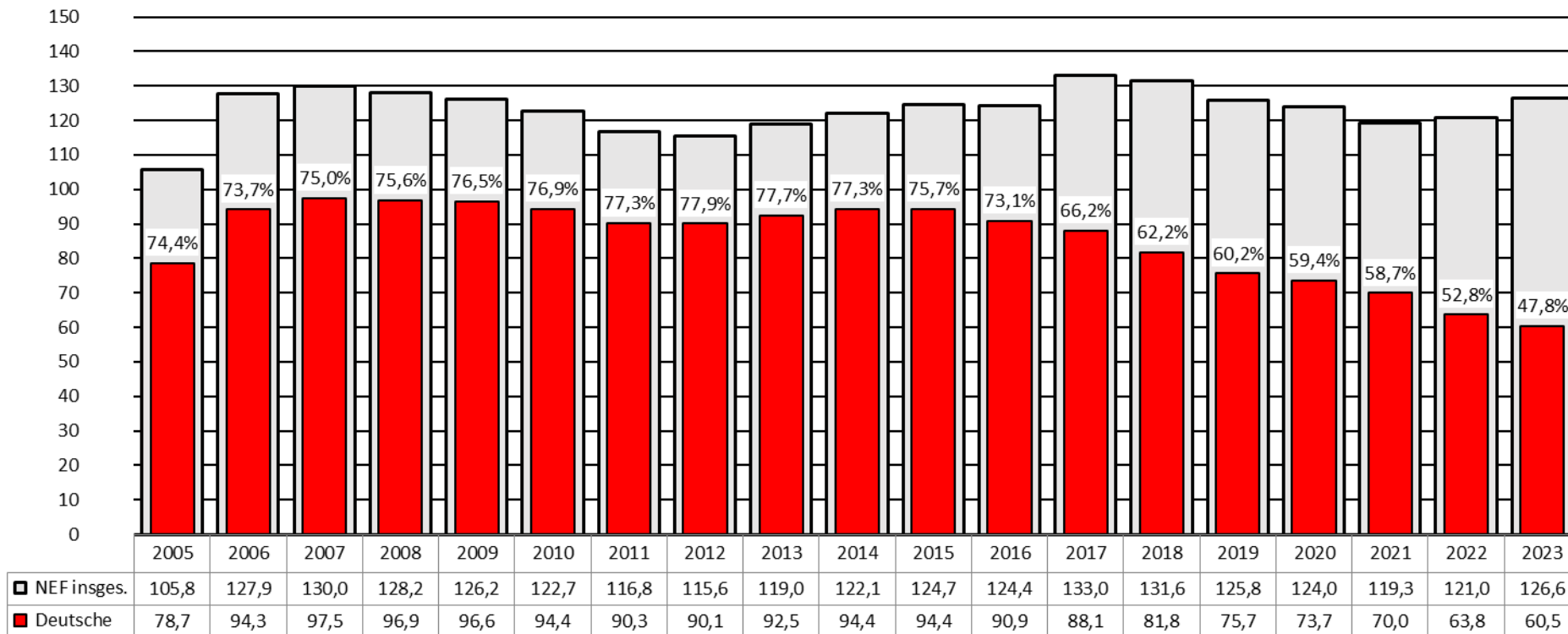
Nicht erwerbsfähige Leistungsberechtigte (NEF)* in SGB II-Bedarfsgemeinschaften (Hartz IV - Bürgergeld) - darunter Deutsche (in 1.000 und in Prozent)

BIAJ-Abb. 2a

HE

x 1.000

Hessen (HE) - Jahresdurchschnitt 2005 bis 2023 in 1.000



* überwiegend Kinder im Alter von unter 15 Jahren

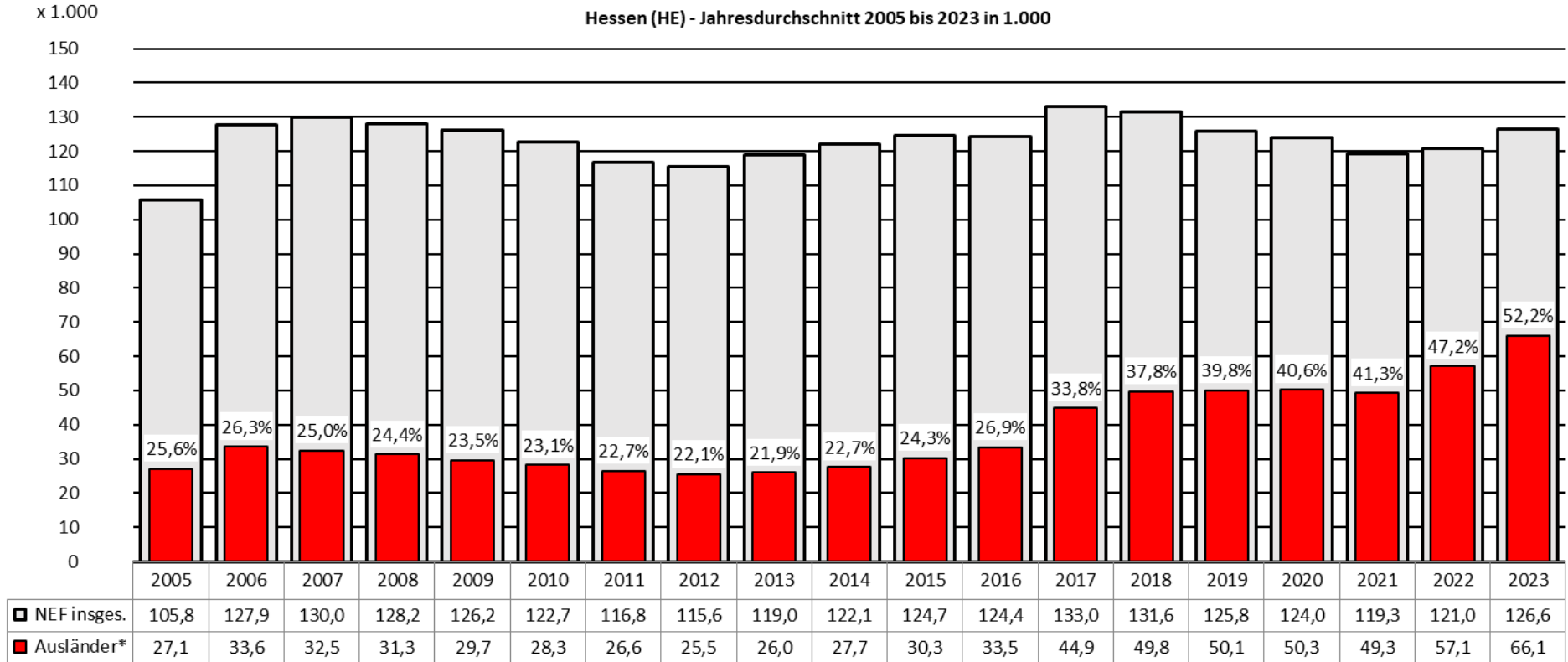
Quelle: Statistik der BA, Strukturen der Grundsicherung SGB II (Zeitreihe Monats- und Jahreszahlen ab 2005), Erstellungsdatum 28.03.2024; eigene Berechnungen (BIAJ)

Bremer Institut für Arbeitsmarktforschung und Jugendberufshilfe (BIAJ.de)

Nicht erwerbsfähige Leistungsberechtigte (NEF)** in SGB II-Bedarfsgemeinschaften (Hartz IV - Bürgergeld) - darunter Ausländer* (in 1.000 und in Prozent)

BIAJ-Abb. 2b

HE



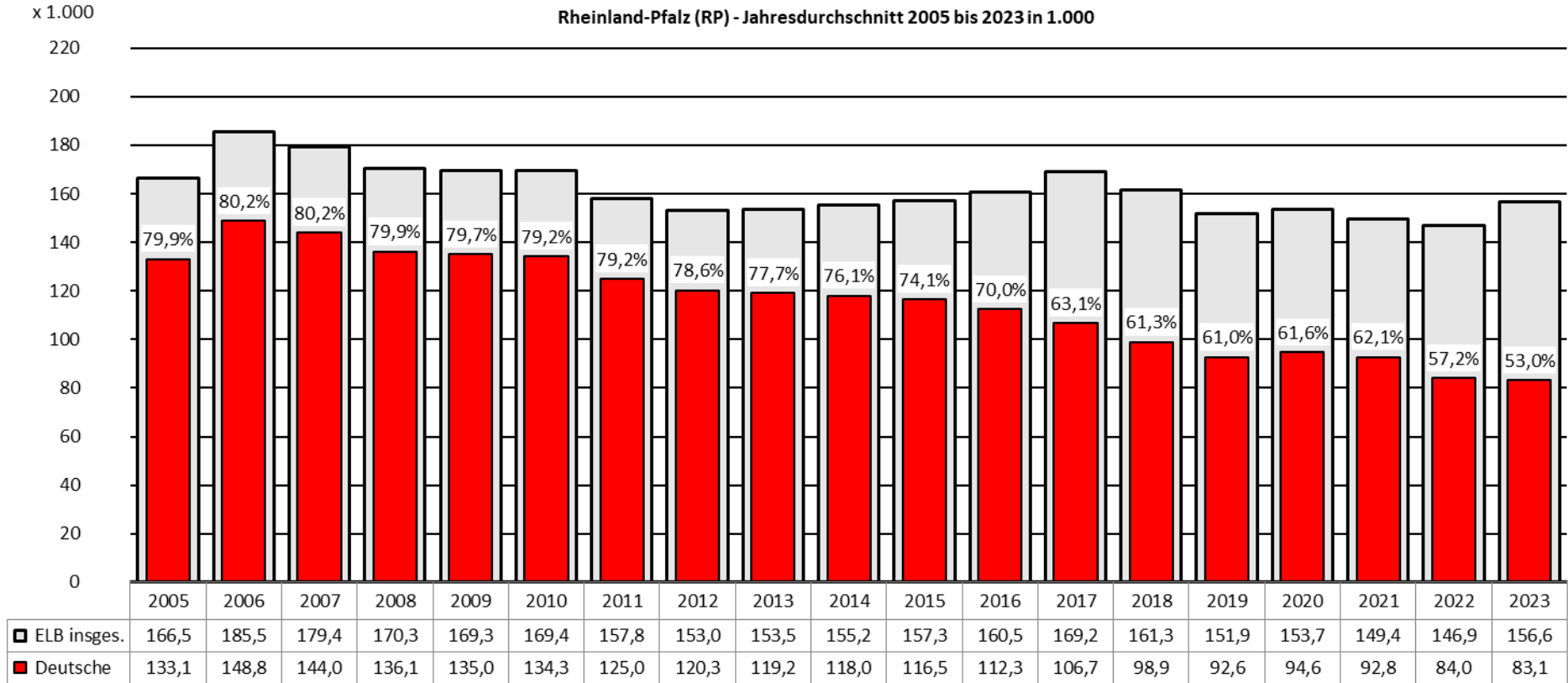
** überwiegend Kinder im Alter von unter 15 Jahren - * Ausländer und Ausländerinnen zusammen

Quelle: Statistik der BA, Strukturen der Grundsicherung SGB II (Zeitreihe Monats- und Jahreszahlen ab 2005), Erstellungsdatum 28.03.2024; eigene Berechnungen (BIAJ)

Bremer Institut für Arbeitsmarktforschung und Jugendberufshilfe (BIAJ.de)

Erwerbsfähige Leistungsberechtigte (ELB) in SGB II-Bedarfsgemeinschaften (Hartz IV - Bürgergeld) - darunter Deutsche (in 1.000 und Prozent)
Rheinland-Pfalz (RP) - Jahresdurchschnitt 2005 bis 2023 in 1.000

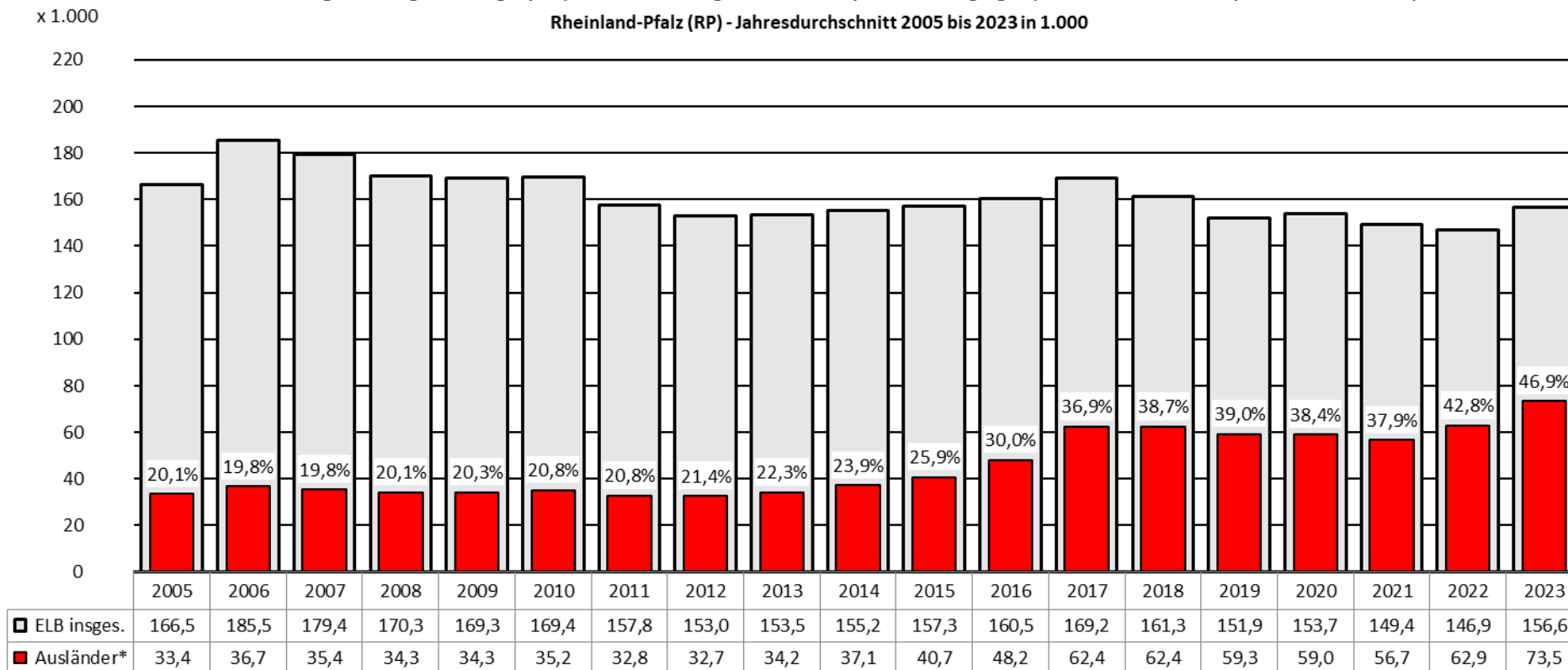
BIAJ-Abb. 1a
RP



Quelle: Statistik der BA, Strukturen der Grundsicherung SGB II (Zeitreihe Monats- und Jahreszahlen ab 2005), Erstellungsdatum 28.03.2024; eigene Berechnungen (BIAJ)
Bremer **Institut für Arbeitsmarktforschung und Jugendberufshilfe (BIAJ.de)**

Erwerbsfähige Leistungsberechtigte (ELB) in SGB II-Bedarfsgemeinschaften (Hartz IV - Bürgergeld) - darunter Ausländer* (in 1.000 und Prozent)
 Rheinland-Pfalz (RP) - Jahresdurchschnitt 2005 bis 2023 in 1.000

BIAJ-Abb. 1b
 RP



* Ausländer und Ausländerinnen zusammen

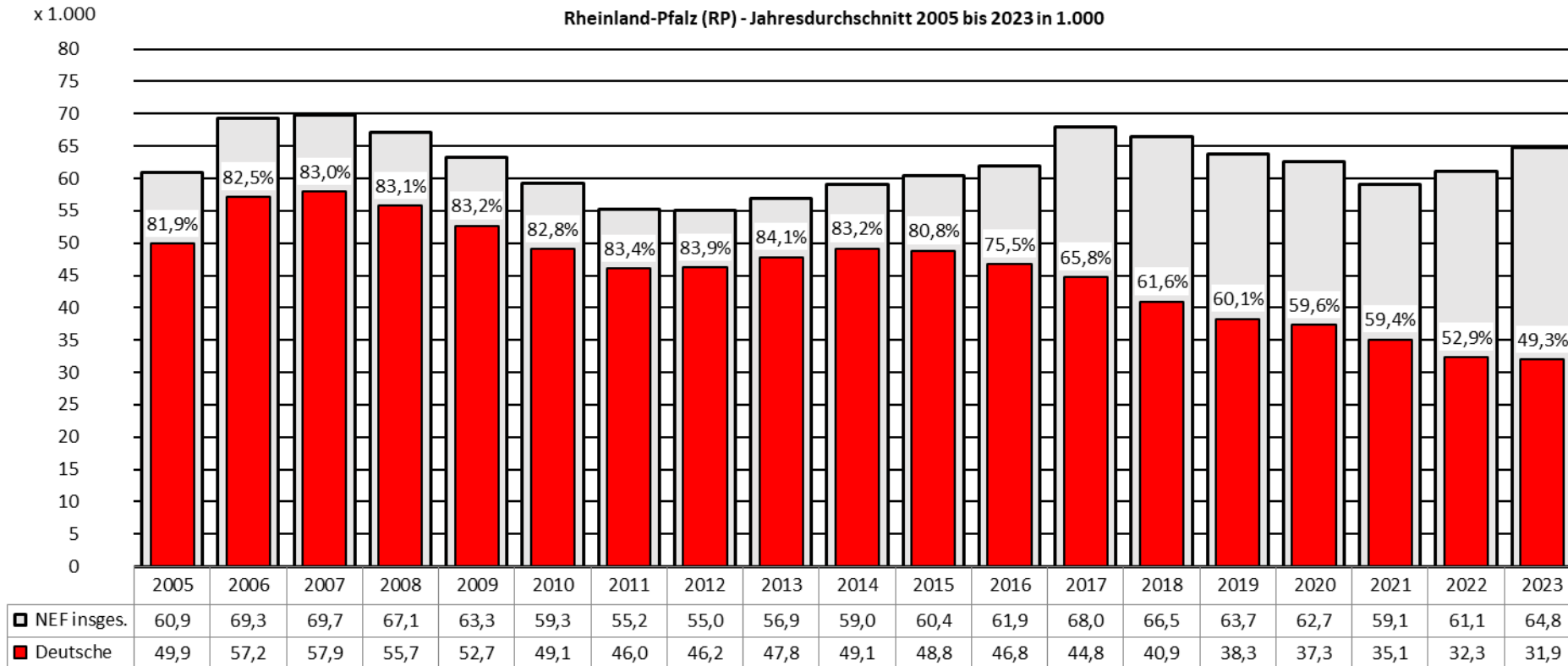
Quelle: Statistik der BA, Strukturen der Grundsicherung SGB II (Zeitreihe Monats- und Jahreszahlen ab 2005), Erstellungsdatum 28.03.2024; eigene Berechnungen (BIAJ)

Bremer Institut für Arbeitsmarktforschung und Jugendberufshilfe (BIAJ.de)

Nicht erwerbsfähige Leistungsberechtigte (NEF)* in SGB II-Bedarfsgemeinschaften (Hartz IV - Bürgergeld) - darunter Deutsche (in 1.000 und in Prozent)

BIAJ-Abb. 2a
RP

Rheinland-Pfalz (RP) - Jahresdurchschnitt 2005 bis 2023 in 1.000



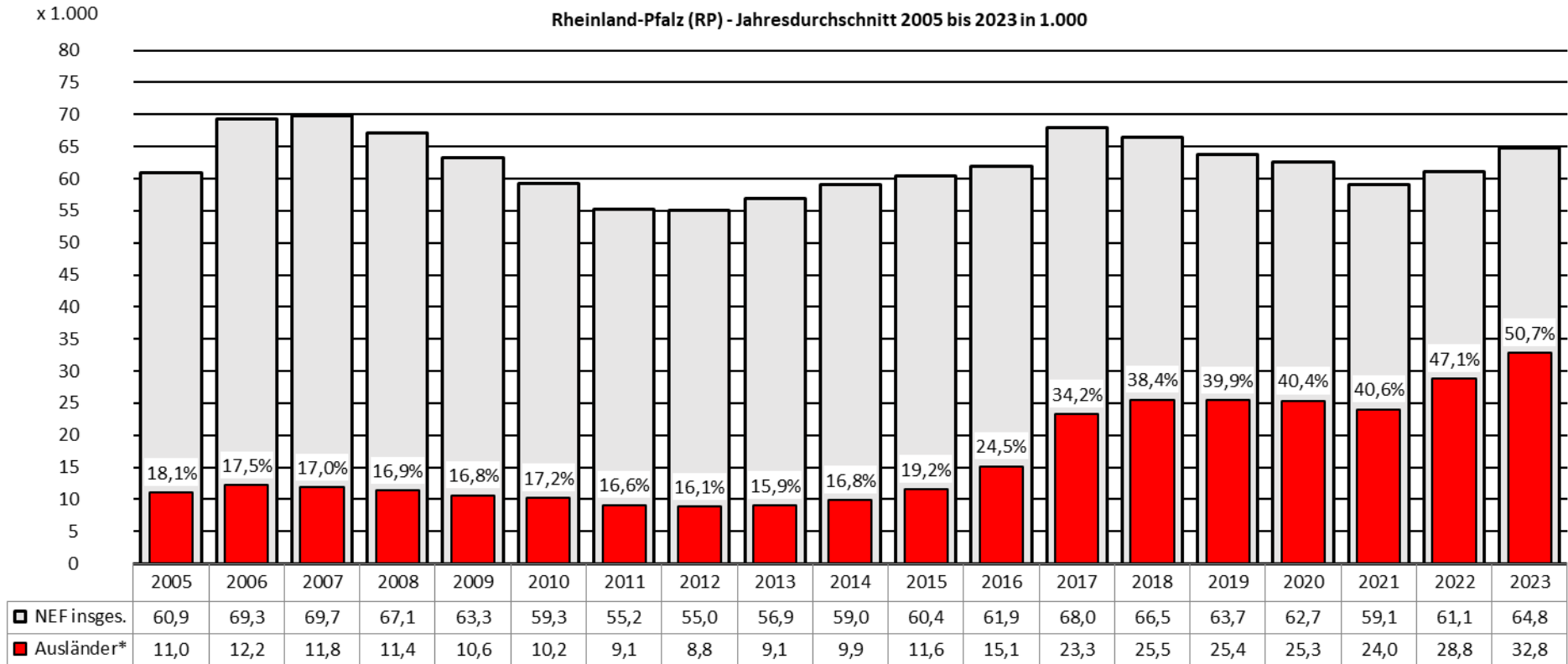
* überwiegend Kinder im Alter von unter 15 Jahren

Quelle: Statistik der BA, Strukturen der Grundsicherung SGB II (Zeitreihe Monats- und Jahreszahlen ab 2005), Erstellungsdatum 28.03.2024; eigene Berechnungen (BIAJ)

Bremer Institut für Arbeitsmarktforschung und Jugendberufshilfe (BIAJ.de)

Nicht erwerbsfähige Leistungsberechtigte (NEF)** in SGB II-Bedarfsgemeinschaften (Hartz IV - Bürgergeld) - darunter Ausländer* (in 1.000 und in Prozent)
 Rheinland-Pfalz (RP) - Jahresdurchschnitt 2005 bis 2023 in 1.000

BIAJ-Abb. 2b
 RP



** überwiegend Kinder im Alter von unter 15 Jahren - * Ausländer und Ausländerinnen zusammen

Quelle: Statistik der BA, Strukturen der Grundsicherung SGB II (Zeitreihe Monats- und Jahreszahlen ab 2005), Erstellungsdatum 28.03.2024; eigene Berechnungen (BIAJ)

Bremer Institut für Arbeitsmarktforschung und Jugendberufshilfe (BIAJ.de)

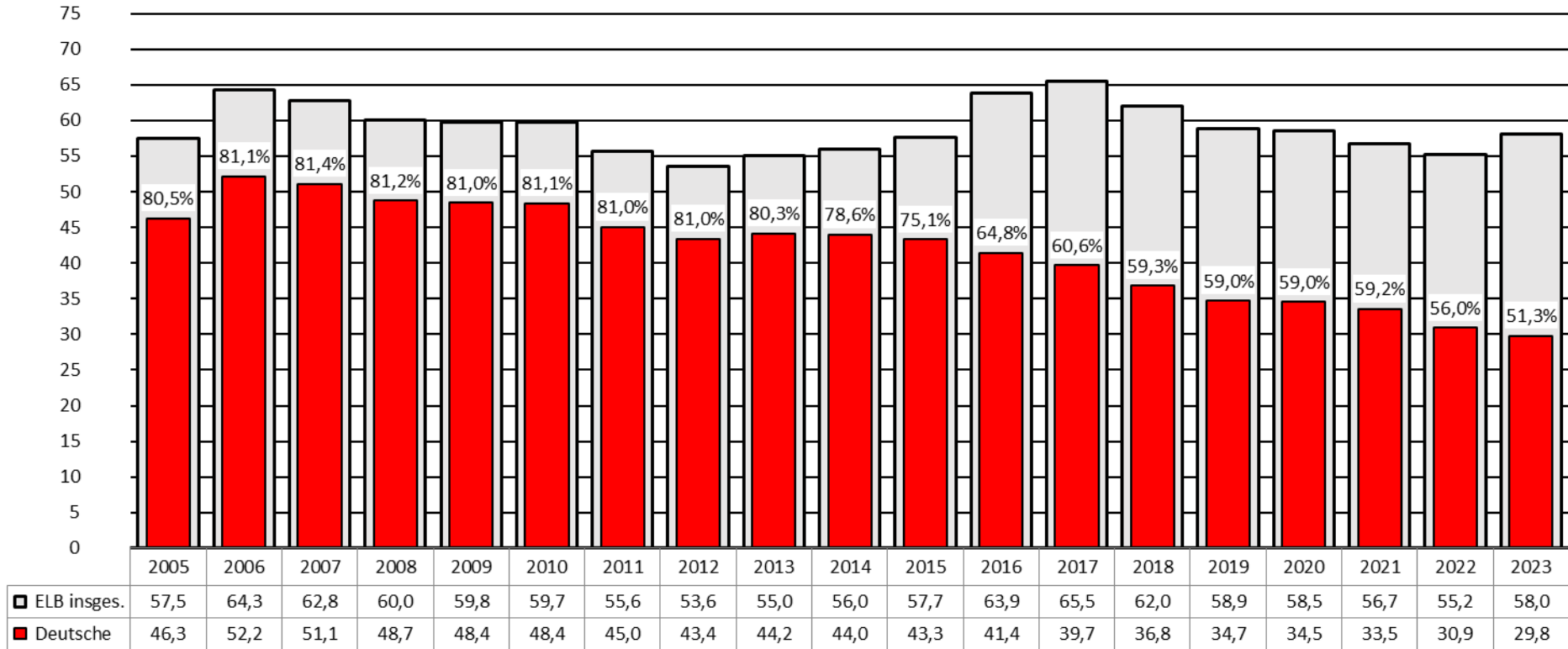
Erwerbsfähige Leistungsberechtigte (ELB) in SGB II-Bedarfsgemeinschaften (Hartz IV - Bürgergeld) - darunter Deutsche (in 1.000 und Prozent)

BIAJ-Abb. 1a

SL

x 1.000

Saarland (SL) - Jahresdurchschnitt 2005 bis 2023 in 1.000



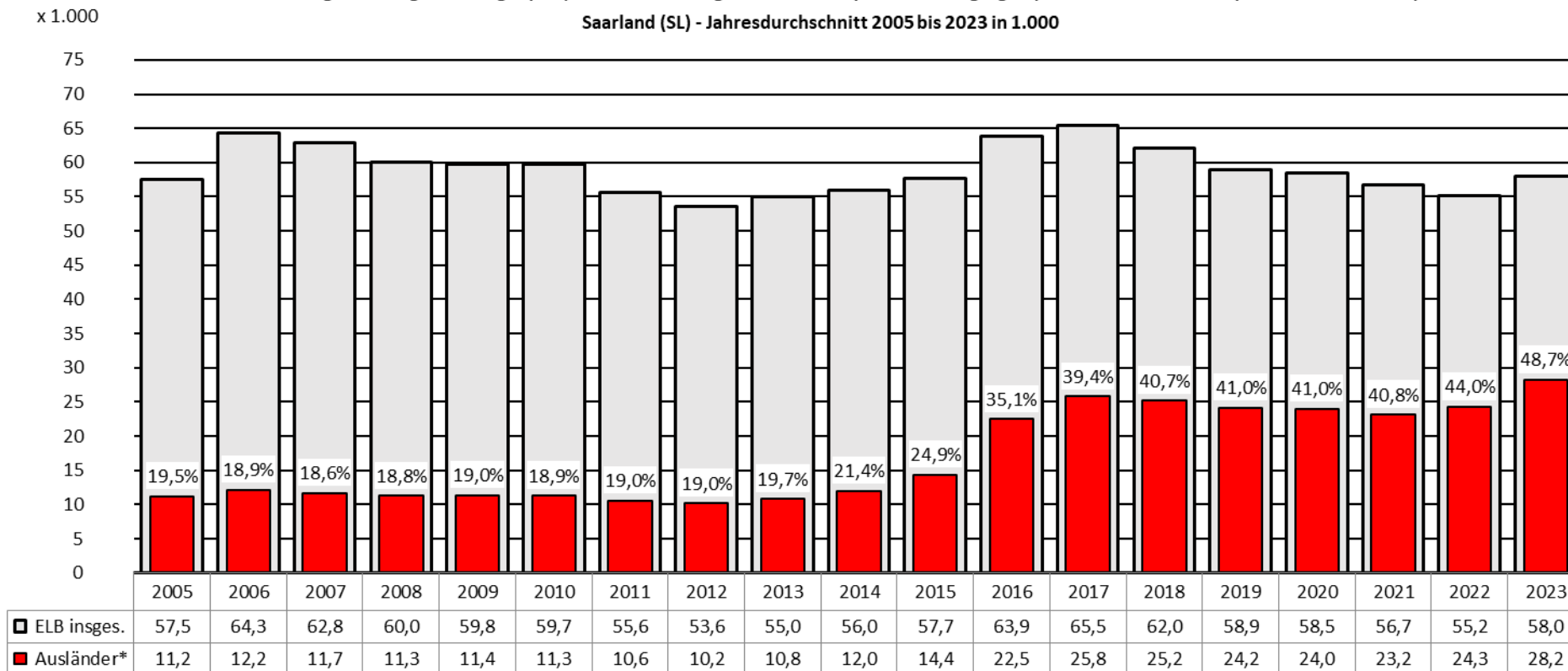
Quelle: Statistik der BA, Strukturen der Grundsicherung SGB II (Zeitreihe Monats- und Jahreszahlen ab 2005), Erstellungsdatum 28.03.2024; eigene Berechnungen (BIAJ)

Bremer Institut für Arbeitsmarktforschung und Jugendberufshilfe (BIAJ.de)

Erwerbsfähige Leistungsberechtigte (ELB) in SGB II-Bedarfsgemeinschaften (Hartz IV - Bürgergeld) - darunter Ausländer* (in 1.000 und Prozent)

BIAJ-Abb. 1b

SL



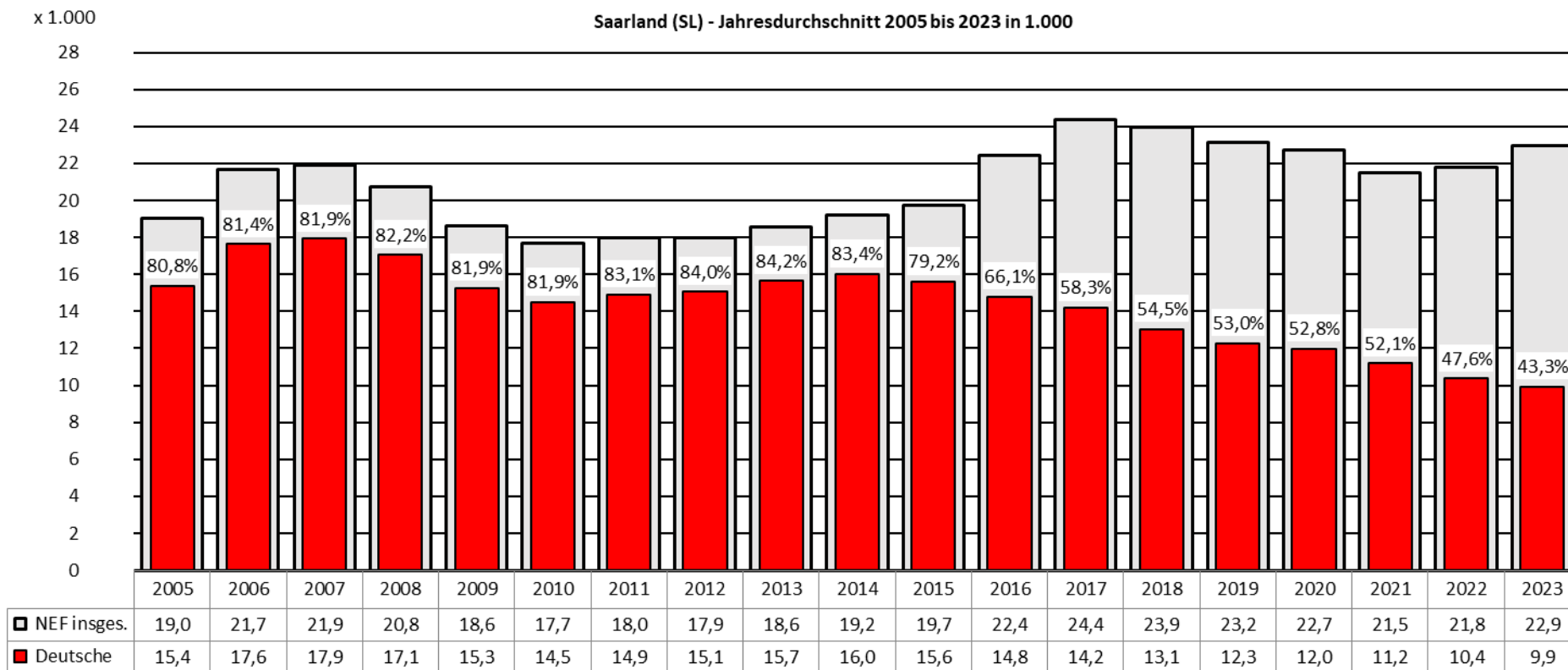
* Ausländer und Ausländerinnen zusammen

Quelle: Statistik der BA, Strukturen der Grundsicherung SGB II (Zeitreihe Monats- und Jahreszahlen ab 2005), Erstellungsdatum 28.03.2024; eigene Berechnungen (BIAJ)

Bremer Institut für Arbeitsmarktforschung und Jugendberufshilfe (BIAJ.de)

Nicht erwerbsfähige Leistungsberechtigte (NEF)* in SGB II-Bedarfsgemeinschaften (Hartz IV - Bürgergeld) - darunter Deutsche (in 1.000 und in Prozent)
Saarland (SL) - Jahresdurchschnitt 2005 bis 2023 in 1.000

BIAJ-Abb. 2a
SL



* überwiegend Kinder im Alter von unter 15 Jahren

Quelle: Statistik der BA, Strukturen der Grundsicherung SGB II (Zeitreihe Monats- und Jahreszahlen ab 2005), Erstellungsdatum 28.03.2024; eigene Berechnungen (BIAJ)

Bremer Institut für Arbeitsmarktforschung und Jugendberufshilfe (BIAJ.de)

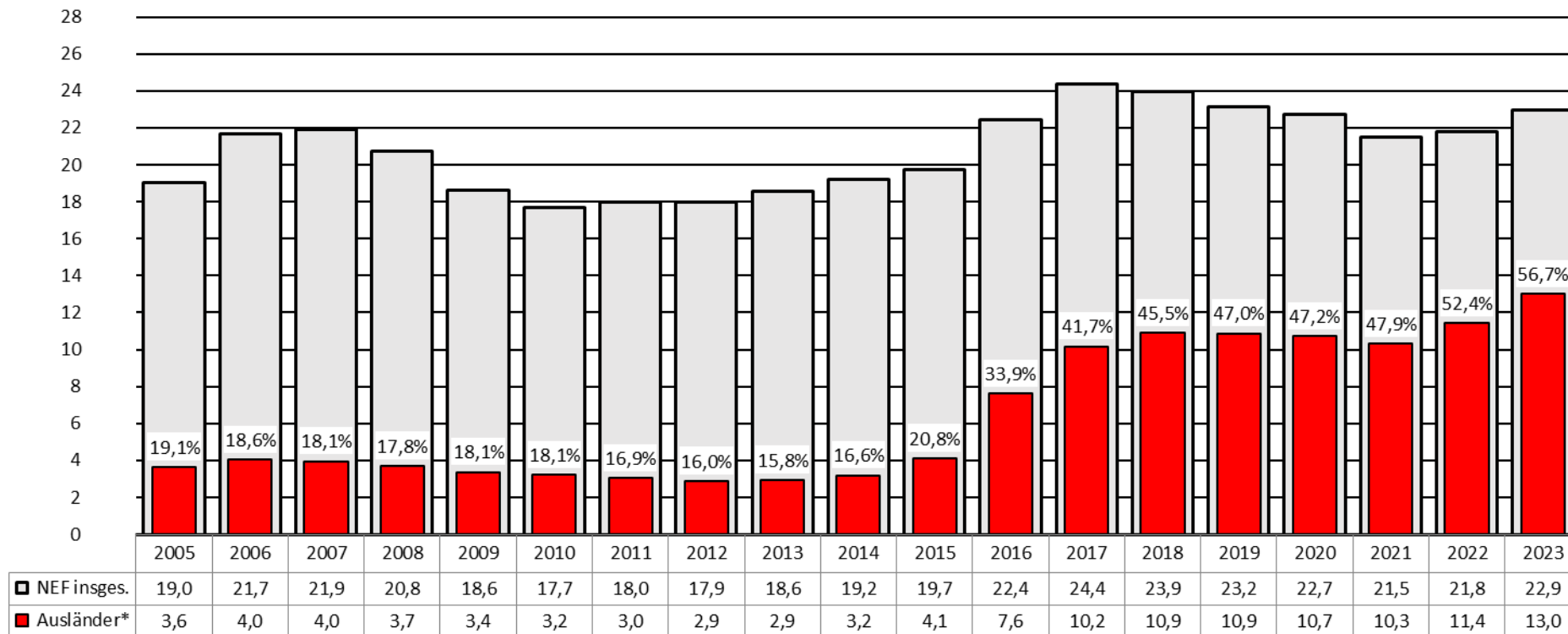
Nicht erwerbsfähige Leistungsberechtigte (NEF)** in SGB II-Bedarfsgemeinschaften (Hartz IV - Bürgergeld) - darunter Ausländer* (in 1.000 und in Prozent)

BIAJ-Abb. 2b

SL

x 1.000

Saarland (SL) - Jahresdurchschnitt 2005 bis 2023 in 1.000



** überwiegend Kinder im Alter von unter 15 Jahren - * Ausländer und Ausländerinnen zusammen

Quelle: Statistik der BA, Strukturen der Grundsicherung SGB II (Zeitreihe Monats- und Jahreszahlen ab 2005), Erstellungsdatum 28.03.2024; eigene Berechnungen (BIAJ)

Bremer Institut für Arbeitsmarktforschung und Jugendberufshilfe (BIAJ.de)