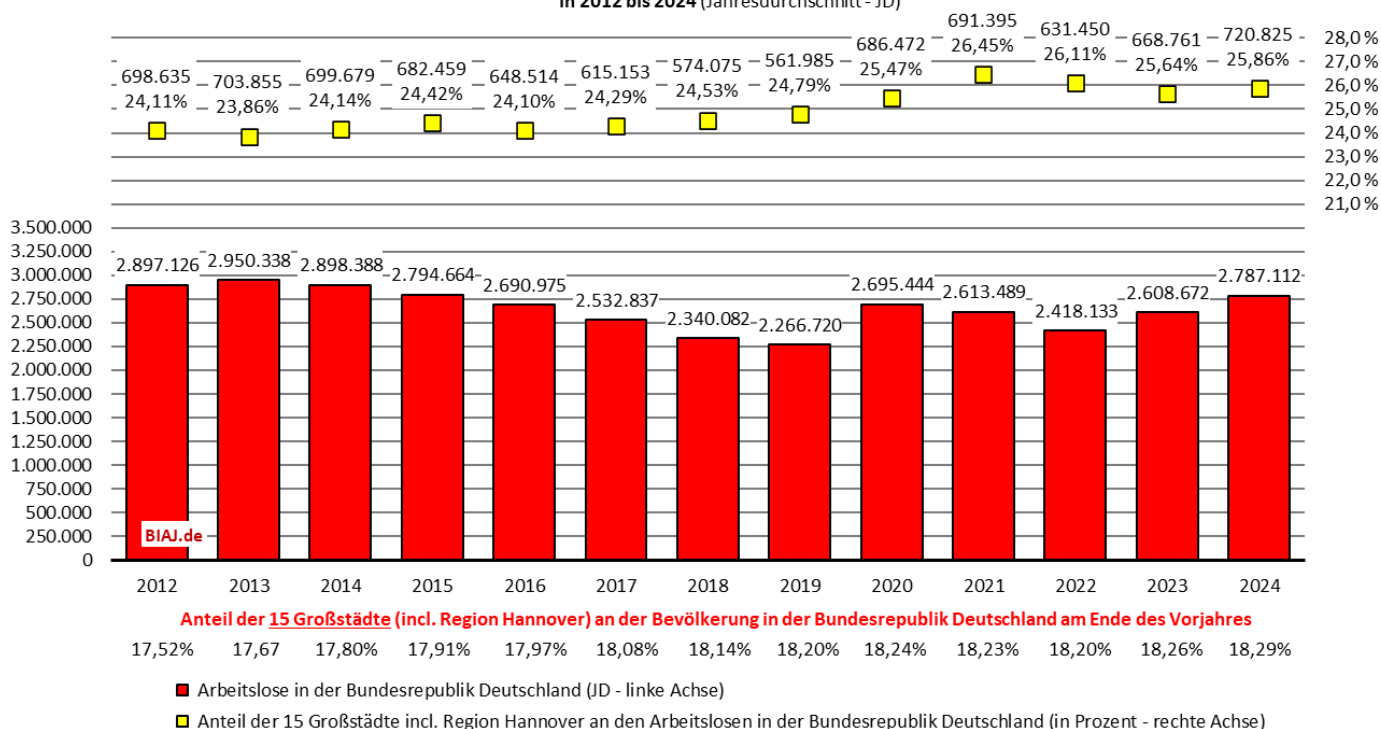


**Anteil der in den 15 Großstädten (incl. Region Hannover) lebenden Arbeitslosen an den in der Bundesrepublik Deutschland registrierten Arbeitslosen in 2012 bis 2024 (Jahresdurchschnitt - JD)**

BIAJ-Abb. 1

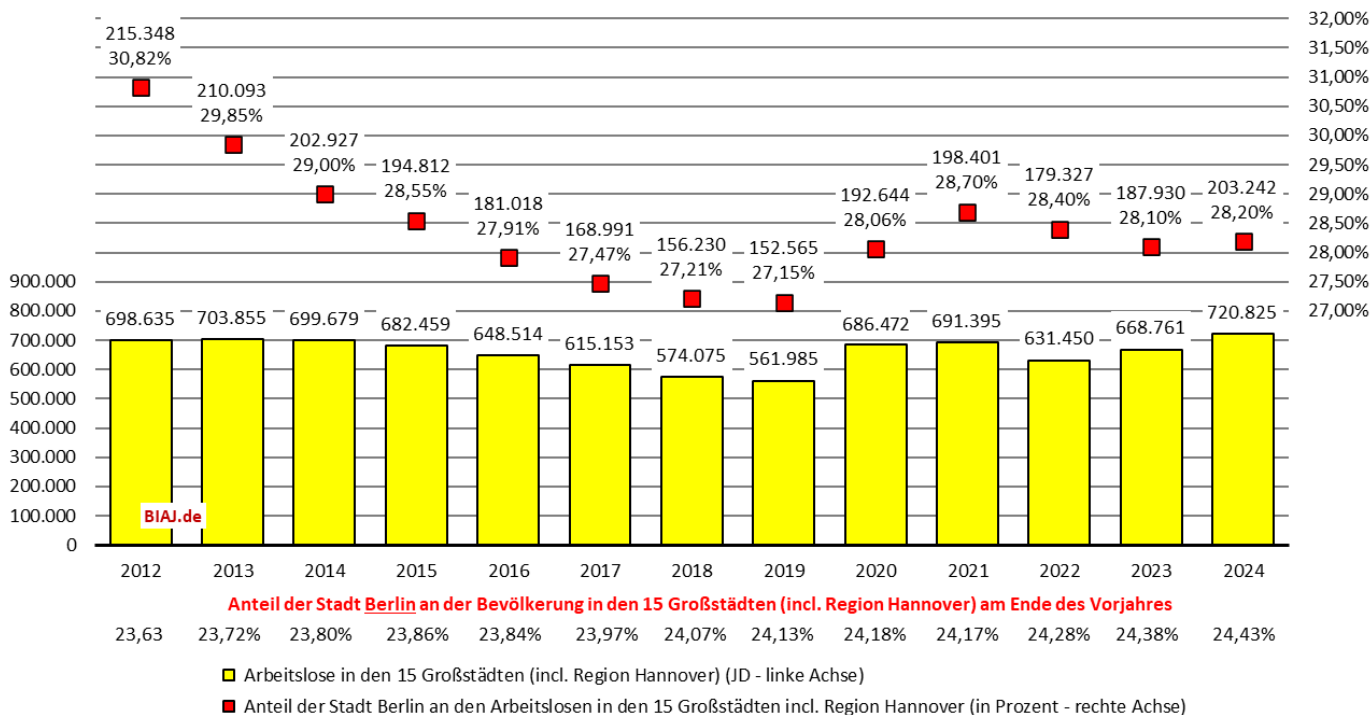


Quelle: Statistik der BA; Destatis, Bevölkerungsfortschreibung (auf Basis des Zensus 2011); eigene Berechnungen (BIAJ) - Stand: 03.01.2025  
 Bremer Institut für Arbeitsmarktforschung und Jugendberufshilfe (BIAJ.de)

**Lesehilfe Abb. 1:** 2024 lebten 25,86 Prozent (720.825) der durchschnittlich 2.787.112 registrierten Arbeitslosen in der Bundesrepublik Deutschland in den 15 Großstädten mit mehr als 400.000 EW (incl. Region Hannover). 18,29 Prozent der Bevölkerung der Bundesrepublik Deutschland lebte Ende 2023 in diesen 15 Großstädten (incl. Region Hannover). (Bevölkerungsfortschreibung auf Basis des Zensus 2011)

**Anteil der in der Stadt Berlin lebenden Arbeitslosen an den in den 15 Großstädten (incl. Region Hannover) registrierten Arbeitslosen in 2012 bis 2024 (Jahresdurchschnitt - JD)**

BIAJ-Abb. 2  
 Berlin

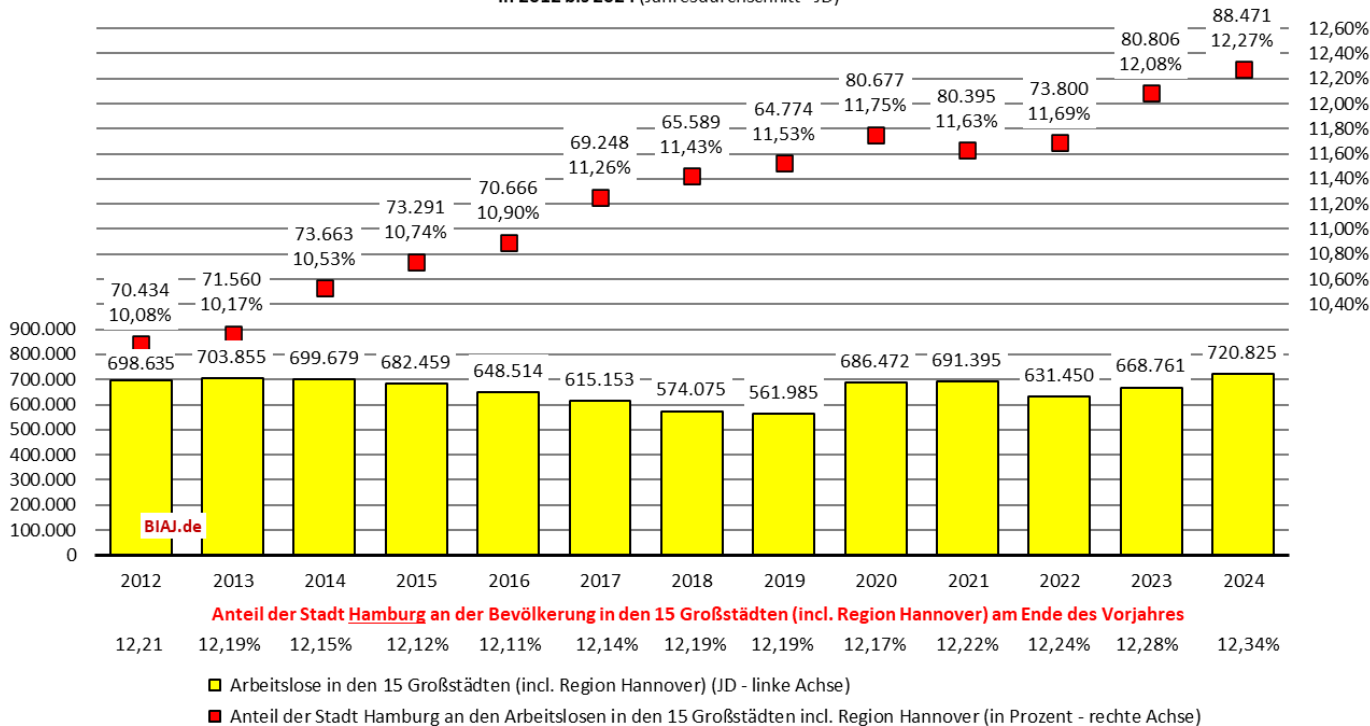


Quelle: Statistik der BA; Destatis, Bevölkerungsfortschreibung (auf Basis des Zensus 2011); eigene Berechnungen (BIAJ) - Stand: 03.01.2025  
 Bremer Institut für Arbeitsmarktforschung und Jugendberufshilfe (BIAJ.de)

**Lesehilfe Abb. 2:** 2024 lebten 28,20 Prozent (203.242) der durchschnittlich 720.825 in den 15 Großstädten (incl. Region Hannover) registrierten Arbeitslosen in Berlin. Ende 2023 lebte 24,43 Prozent der Bevölkerung in den 15 Großstädten (incl. Region Hannover) in Berlin. (Bevölkerungsfortschreibung auf Basis des Zensus 2011)

**BIAJ-Abb. 3**  
**Hamburg**

**Anteil der in der Stadt Hamburg lebenden Arbeitslosen an den in den 15 Großstädten (incl. Region Hannover) registrierten Arbeitslosen in 2012 bis 2024 (Jahresdurchschnitt - JD)**

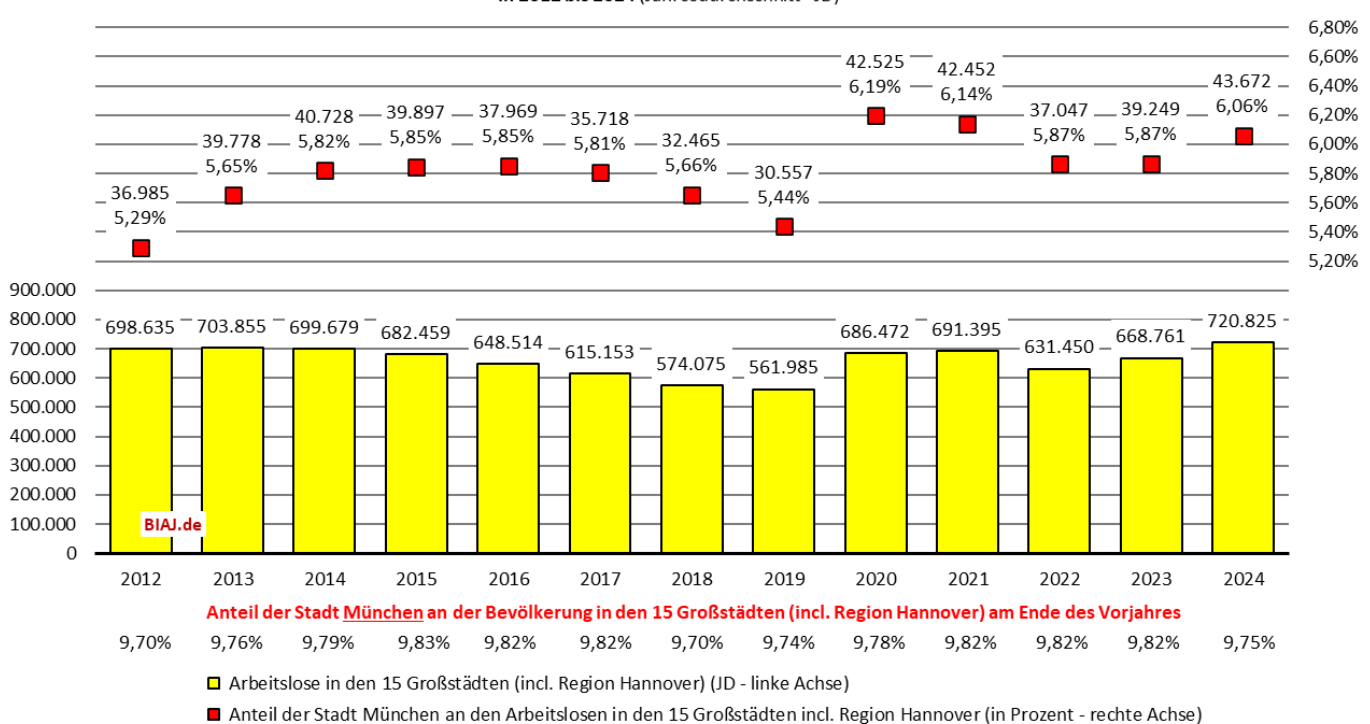


Quelle: Statistik der BA; Destatis, Bevölkerungsfortschreibung (auf Basis des Zensus 2011); eigene Berechnungen (BIAJ) - Stand: 03.01.2025  
Bremer Institut für Arbeitsmarktforschung und Jugendberufshilfe (BIAJ.de)

**Lesehilfe Abb. 3:** 2024 lebten 12,27 Prozent (88.471) der durchschnittlich 720.825 in den 15 Großstädten (incl. Region Hannover) registrierten Arbeitslosen in Hamburg. Ende 2023 lebte 12,34 Prozent der Bevölkerung in den 15 Großstädten (incl. Region Hannover) in Hamburg. (Bevölkerungsfortschreibung auf Basis des Zensus 2011)

**BIAJ-Abb. 4**  
**München**

**Anteil der in der Stadt München lebenden Arbeitslosen an den in den 15 Großstädten (incl. Region Hannover) registrierten Arbeitslosen in 2012 bis 2024 (Jahresdurchschnitt - JD)**

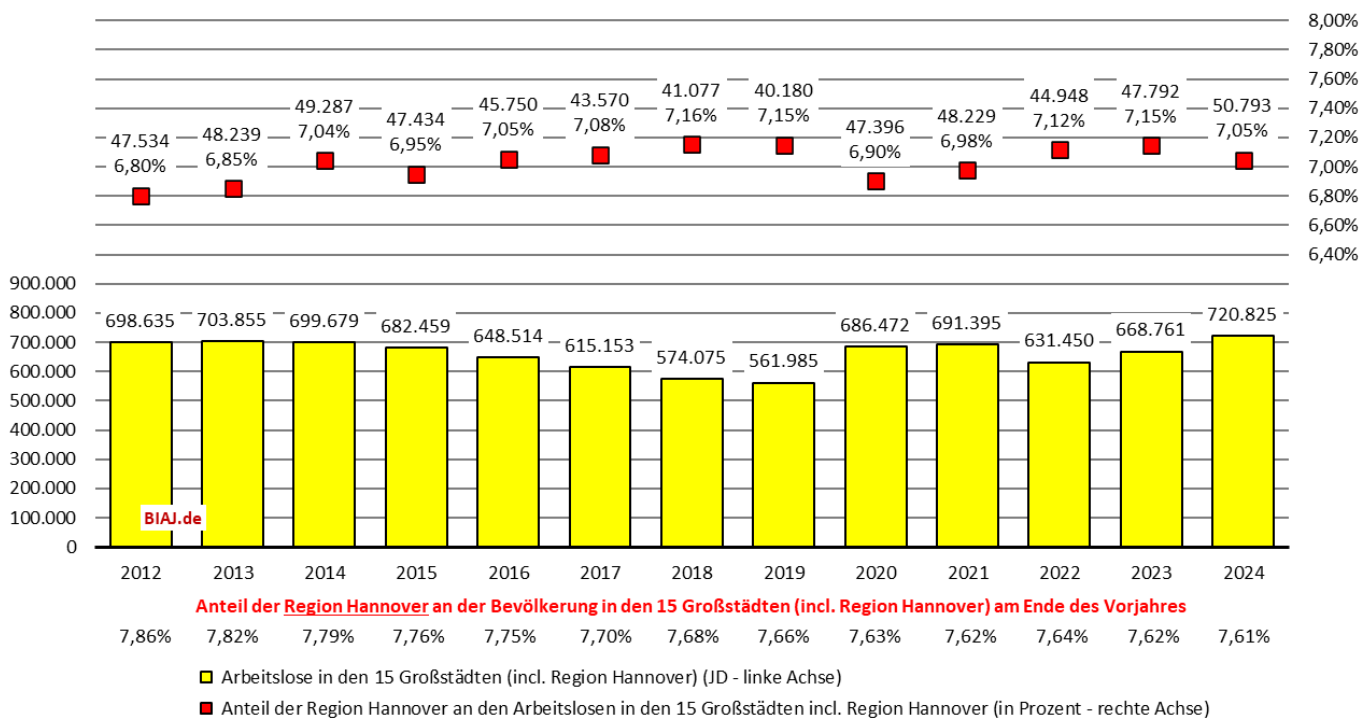


Quelle: Statistik der BA; Destatis, Bevölkerungsfortschreibung (auf Basis des Zensus 2011); eigene Berechnungen (BIAJ) - Stand: 03.01.2025  
Bremer Institut für Arbeitsmarktforschung und Jugendberufshilfe (BIAJ.de)

**Lesehilfe Abb. 4:** 2024 lebten 6,06 Prozent (43.672) der durchschnittlich 720.825 in den 15 Großstädten (incl. Region Hannover) registrierten Arbeitslosen in München. Ende 2023 lebte 9,75 Prozent der Bevölkerung in den 15 Großstädten (incl. Region Hannover) in München. (Bevölkerungsfortschreibung auf Basis des Zensus 2011)

**BIAJ-Abb. 5**  
**Hannover**

**Anteil der in der Region Hannover lebenden Arbeitslosen an den in den 15 Großstädten (incl. Region Hannover) registrierten Arbeitslosen in 2012 bis 2024 (Jahresdurchschnitt - JD)**

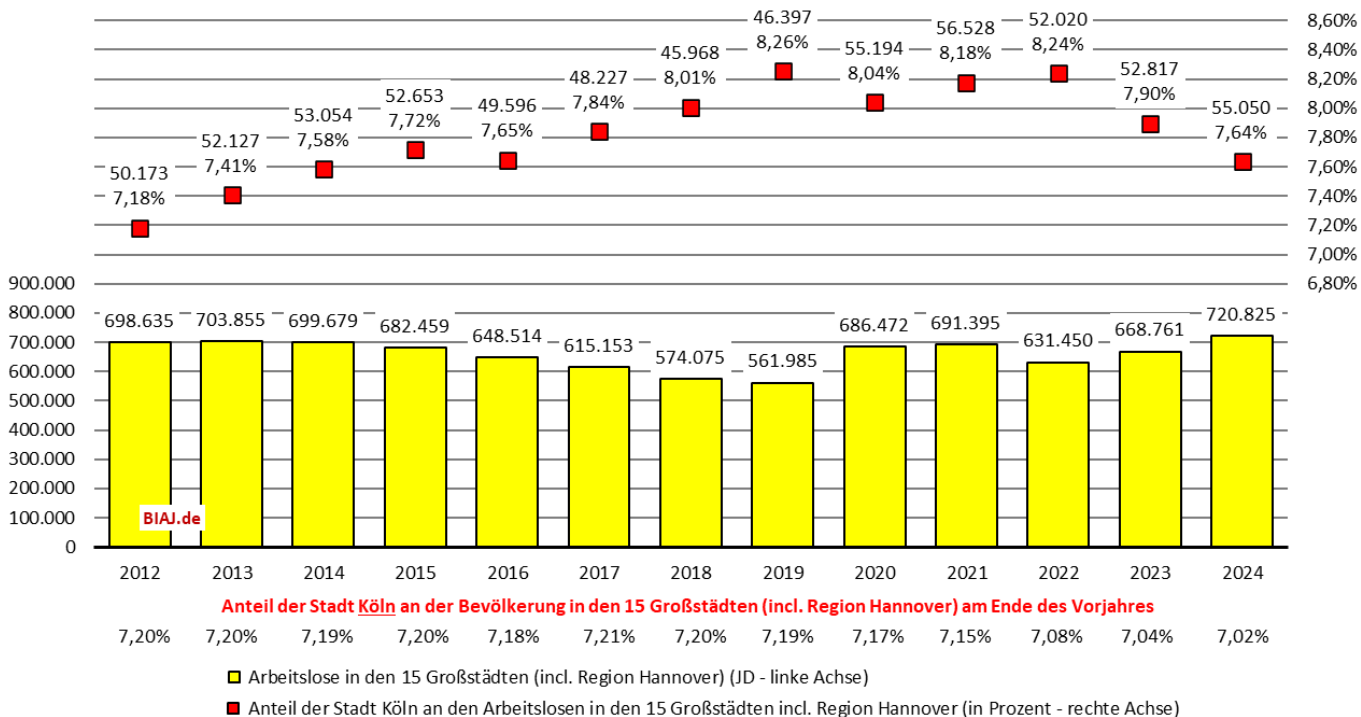


Quelle: Statistik der BA; Destatis, Bevölkerungsfortschreibung (auf Basis des Zensus 2011); eigene Berechnungen (BIAJ) - Stand: 03.01.2025  
Bremer Institut für Arbeitsmarktforschung und Jugendberufshilfe (BIAJ.de)

**Lesehilfe Abb. 5:** 2024 lebten 7,05 Prozent (50.793) der durchschnittlich 720.825 in den 15 Großstädten (incl. Region Hannover) registrierten Arbeitslosen in Hannover (Region). Ende 2023 lebte 7,61 Prozent der Bevölkerung in den 15 Großstädten (incl. Region Hannover) in Hannover (Region). (Bevölkerungsfortschreibung auf Basis des Zensus 2011)

**BIAJ-Abb. 6**  
**Köln**

**Anteil der in der Stadt Köln lebenden Arbeitslosen an den in den 15 Großstädten (incl. Region Hannover) registrierten Arbeitslosen in 2012 bis 2024 (Jahresdurchschnitt - JD)**

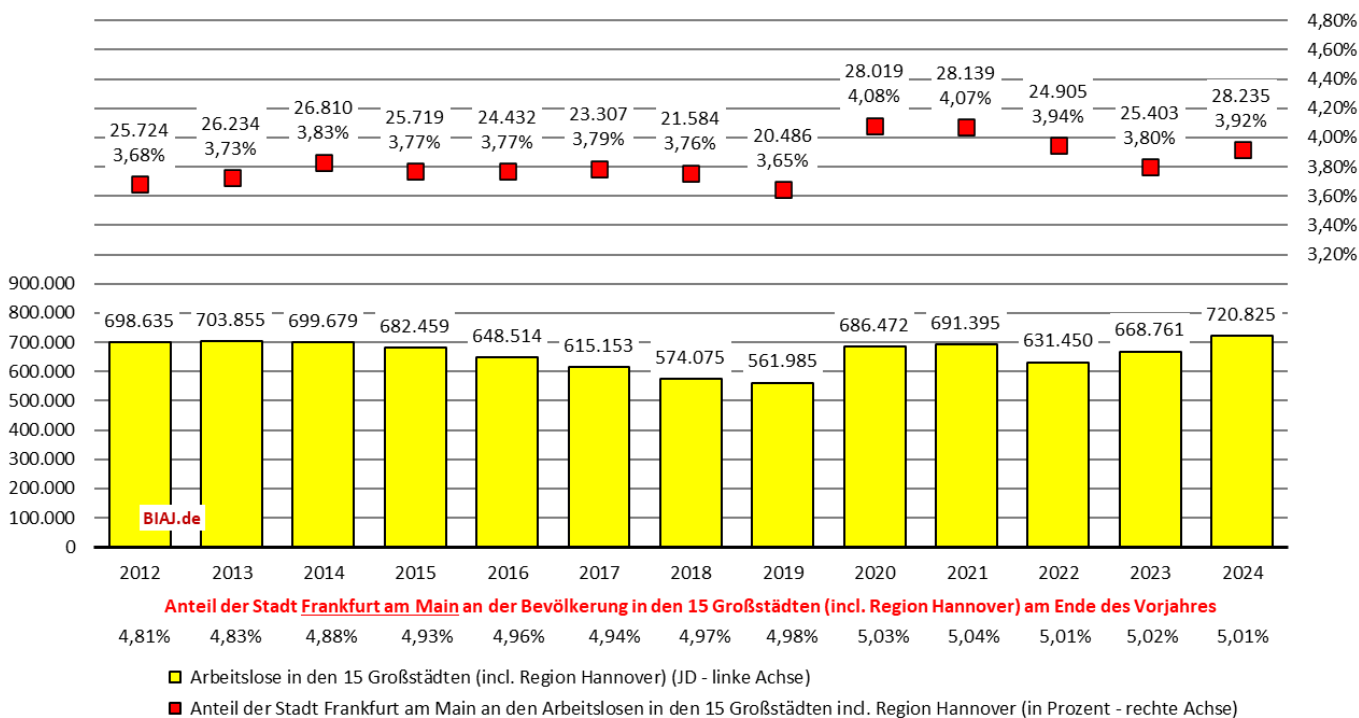


Quelle: Statistik der BA; Destatis, Bevölkerungsfortschreibung (auf Basis des Zensus 2011); eigene Berechnungen (BIAJ) - Stand: 03.01.2025  
Bremer Institut für Arbeitsmarktforschung und Jugendberufshilfe (BIAJ.de)

**Lesehilfe Abb. 6:** 2024 lebten 7,64 Prozent (55.050) der durchschnittlich 720.825 in den 15 Großstädten (incl. Region Hannover) registrierten Arbeitslosen in Köln. Ende 2023 lebte 7,02 Prozent der Bevölkerung in den 15 Großstädten (incl. Region Hannover) in Köln. (Bevölkerungsfortschreibung auf Basis des Zensus 2011)

**Anteil der in der Stadt Frankfurt am Main lebenden Arbeitslosen an den in den 15 Großstädten (incl. Region Hannover) registrierten Arbeitslosen in 2012 bis 2024 (Jahresdurchschnitt - JD)**

**BIAJ-Abb. 7  
Frankfurt a.M.**



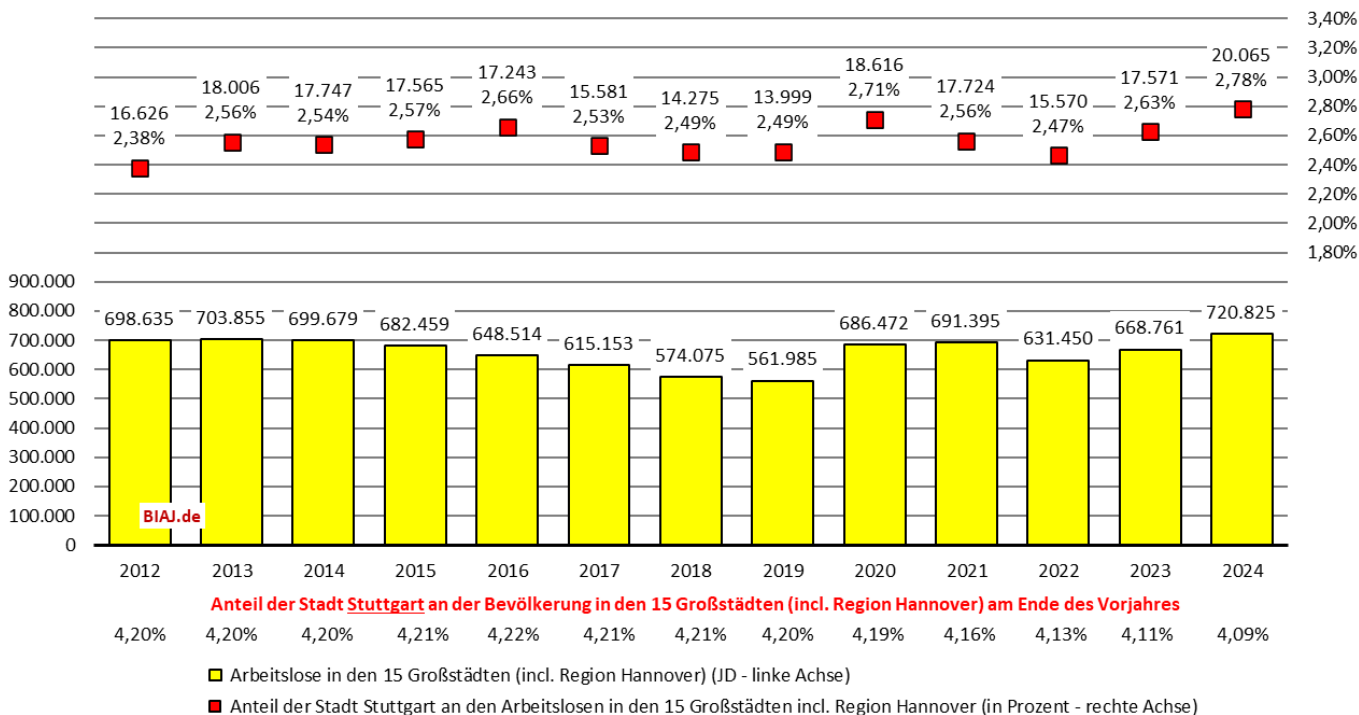
Quelle: Statistik der BA; Destatis, Bevölkerungsfortschreibung (auf Basis des Zensus 2011); eigene Berechnungen (BIAJ) - Stand: 03.01.2025

Bremer Institut für Arbeitsmarktforschung und Jugendberufshilfe (BIAJ.de)

**Lesehilfe Abb. 7:** 2024 lebten 3,92 Prozent (28.235) der durchschnittlich 720.825 in den 15 Großstädten (incl. Region Hannover) registrierten Arbeitslosen in Frankfurt am Main. Ende 2023 lebte 5,01 Prozent der Bevölkerung in den 15 Großstädten (incl. Region Hannover) in Frankfurt am Main. (Bevölkerungsfortschreibung auf Basis des Zensus 2011)

**Anteil der in der Stadt Stuttgart lebenden Arbeitslosen an den in den 15 Großstädten (incl. Region Hannover) registrierten Arbeitslosen in 2012 bis 2024 (Jahresdurchschnitt - JD)**

**BIAJ-Abb. 8  
Stuttgart**



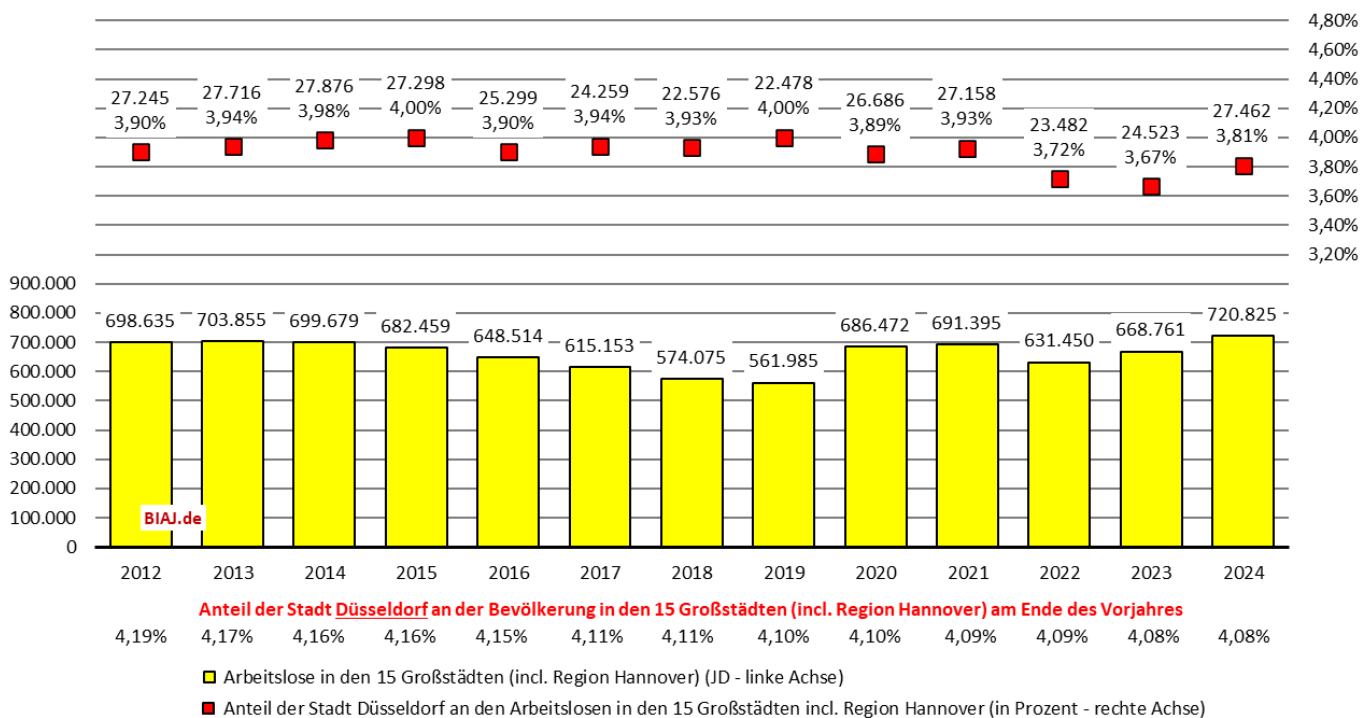
Quelle: Statistik der BA; Destatis, Bevölkerungsfortschreibung (auf Basis des Zensus 2011); eigene Berechnungen (BIAJ) - Stand: 03.01.2025

Bremer Institut für Arbeitsmarktforschung und Jugendberufshilfe (BIAJ.de)

**Lesehilfe Abb. 8:** 2024 lebten 2,78 Prozent (20.065) der durchschnittlich 720.825 in den 15 Großstädten (incl. Region Hannover) registrierten Arbeitslosen in Stuttgart. Ende 2023 lebte 4,09 Prozent der Bevölkerung in den 15 Großstädten (incl. Region Hannover) in Stuttgart. (Bevölkerungsfortschreibung auf Basis des Zensus 2011)

**Anteil der in der Stadt Düsseldorf lebenden Arbeitslosen an den in den 15 Großstädten (incl. Region Hannover) registrierten Arbeitslosen in 2012 bis 2024 (Jahresdurchschnitt - JD)**

**BIAJ-Abb. 9  
Düsseldorf**

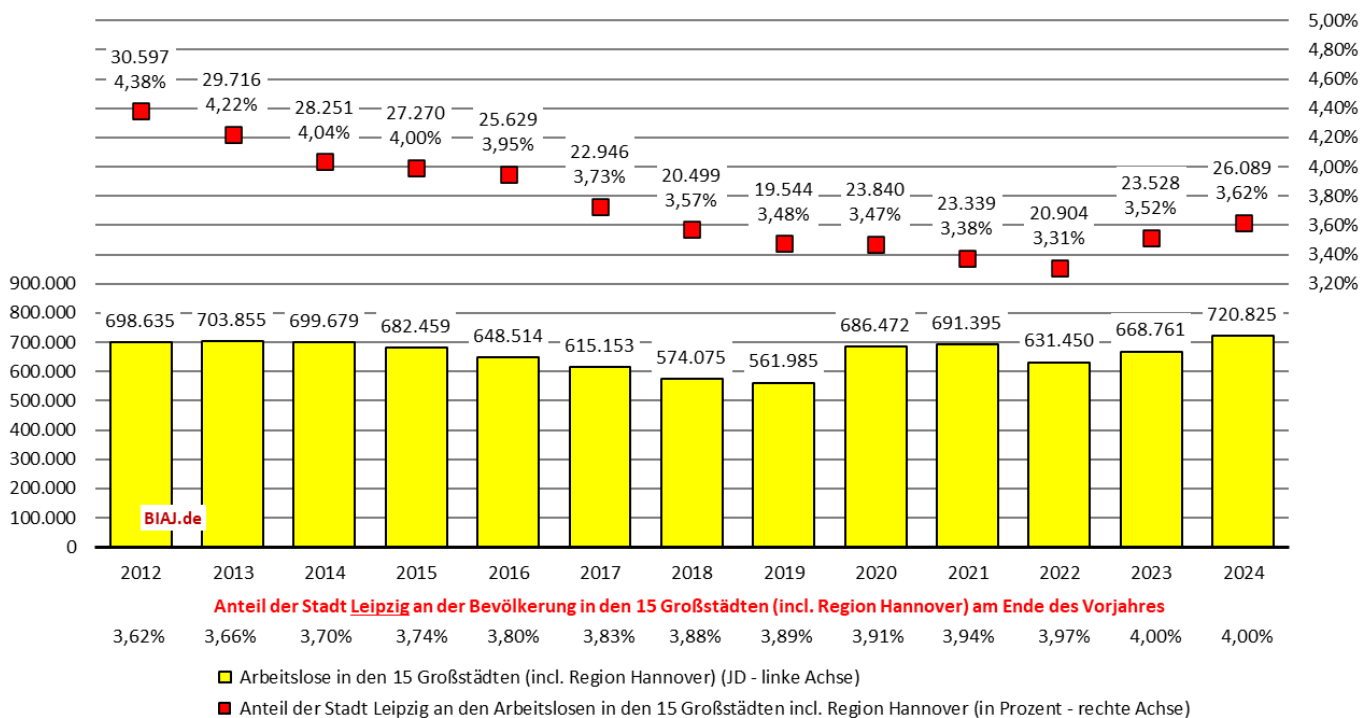


Quelle: Statistik der BA; Destatis, Bevölkerungsfortschreibung (auf Basis des Zensus 2011); eigene Berechnungen (BIAJ) - Stand: 03.01.2025  
Bremer Institut für Arbeitsmarktforschung und Jugendberufshilfe (BIAJ.de)

**Lesehilfe Abb. 9:** 2024 lebten 3,81 Prozent (27.462) der durchschnittlich 720.825 in den 15 Großstädten (incl. Region Hannover) registrierten Arbeitslosen in Düsseldorf. Ende 2023 lebte 4,08 Prozent der Bevölkerung in den 15 Großstädten (incl. Region Hannover) in Düsseldorf. (Bevölkerungsfortschreibung auf Basis des Zensus 2011)

**Anteil der in der Stadt Leipzig lebenden Arbeitslosen an den in den 15 Großstädten (incl. Region Hannover) registrierten Arbeitslosen in 2012 bis 2024 (Jahresdurchschnitt - JD)**

**BIAJ-Abb. 10  
Leipzig**



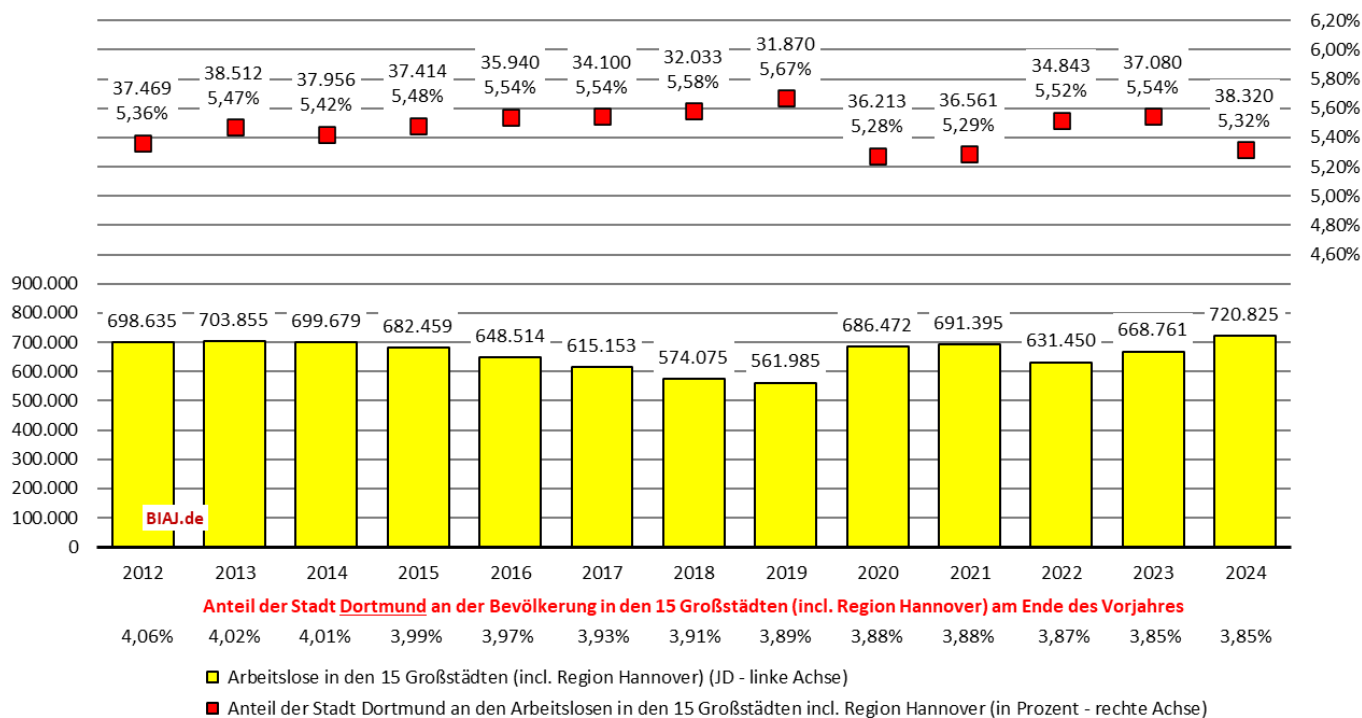
Quelle: Statistik der BA; Destatis, Bevölkerungsfortschreibung (auf Basis des Zensus 2011); eigene Berechnungen (BIAJ) - Stand: 03.01.2025  
Bremer Institut für Arbeitsmarktforschung und Jugendberufshilfe (BIAJ.de)

**Lesehilfe Abb. 10:** 2024 lebten 3,62 Prozent (26.089) der durchschnittlich 720.825 in den 15 Großstädten (incl. Region Hannover) registrierten Arbeitslosen in Leipzig. Ende 2023 lebte 4,00 Prozent der Bevölkerung in den 15 Großstädten (incl. Region Hannover) in Leipzig. (Bevölkerungsfortschreibung auf Basis des Zensus 2011)

BIAJ-Abb. 11

**Anteil der in der Stadt Dortmund lebenden Arbeitslosen an den in den 15 Großstädten (incl. Region Hannover) registrierten Arbeitslosen in 2012 bis 2024 (Jahresdurchschnitt - JD)**

**Dortmund**



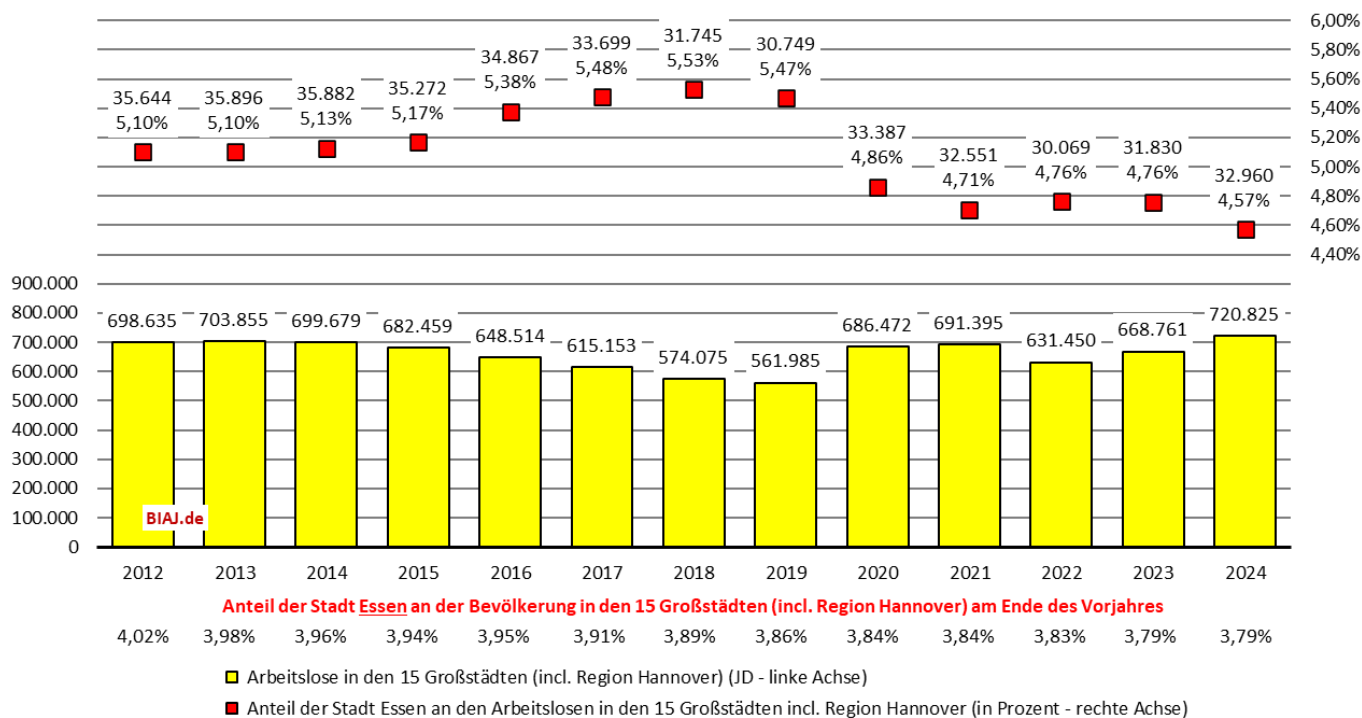
Quelle: Statistik der BA; Destatis, Bevölkerungsfortschreibung (auf Basis des Zensus 2011); eigene Berechnungen (BIAJ) - Stand: 03.01.2025  
Bremer Institut für Arbeitsmarktforschung und Jugendberufshilfe (BIAJ.de)

**Lesehilfe Abb. 11:** 2024 lebten 5,32 Prozent (38.320) der durchschnittlich 720.825 in den 15 Großstädten (incl. Region Hannover) registrierten Arbeitslosen in Dortmund. Ende 2023 lebte 3,85 Prozent der Bevölkerung in den 15 Großstädten (incl. Region Hannover) in Dortmund. (Bevölkerungsfortschreibung auf Basis des Zensus 2011)

BIAJ-Abb. 12

**Anteil der in der Stadt Essen lebenden Arbeitslosen an den in den 15 Großstädten (incl. Region Hannover) registrierten Arbeitslosen in 2012 bis 2024 (Jahresdurchschnitt - JD)**

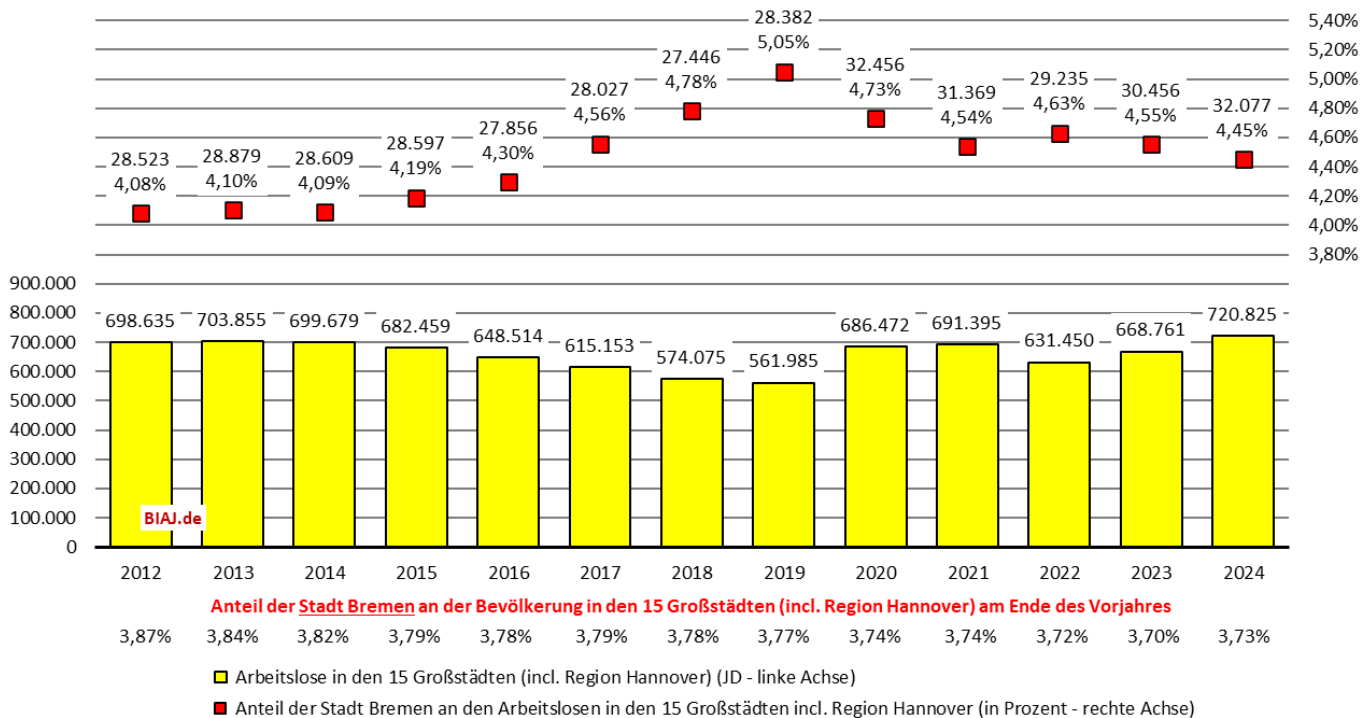
**Essen**



Quelle: Statistik der BA; Destatis, Bevölkerungsfortschreibung (auf Basis des Zensus 2011); eigene Berechnungen (BIAJ) - Stand: 03.01.2025  
Bremer Institut für Arbeitsmarktforschung und Jugendberufshilfe (BIAJ.de)

**Lesehilfe Abb. 12:** 2024 lebten 4,57 Prozent (32.960) der durchschnittlich 720.825 in den 15 Großstädten (incl. Region Hannover) registrierten Arbeitslosen in Essen. Ende 2023 lebte 3,79 Prozent der Bevölkerung in den 15 Großstädten (incl. Region Hannover) in Essen. (Bevölkerungsfortschreibung auf Basis des Zensus 2011)

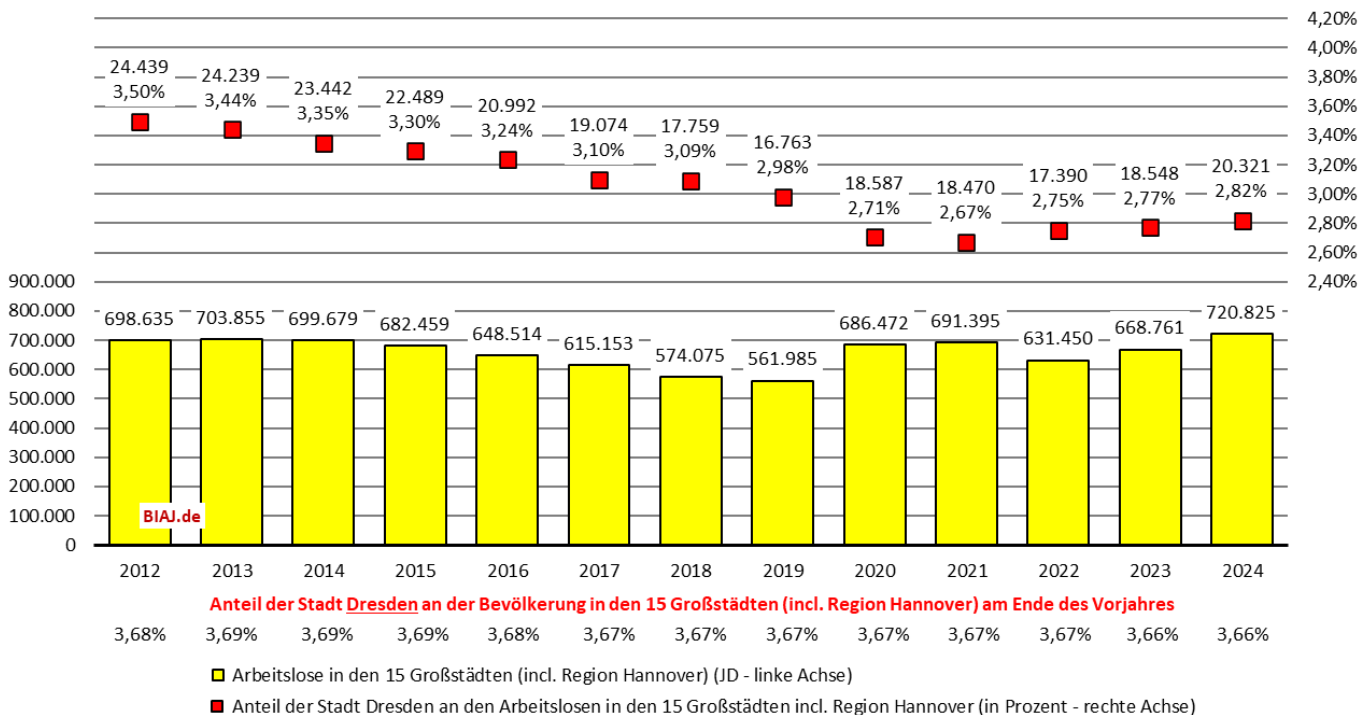
**Anteil der in der Stadt Bremen lebenden Arbeitslosen an den in den 15 Großstädten (incl. Region Hannover) registrierten Arbeitslosen in 2012 bis 2024 (Jahresdurchschnitt - JD)**



Quelle: Statistik der BA; Destatis, Bevölkerungsfortschreibung (auf Basis des Zensus 2011); eigene Berechnungen (BIAJ) - Stand: 03.01.2025  
 Bremer Institut für Arbeitsmarktforschung und Jugendberufshilfe (BIAJ.de)

**Lesehilfe Abb. 13:** 2024 lebten 4,45 Prozent (32.077) der durchschnittlich 720.825 in den 15 Großstädten (incl. Region Hannover) registrierten Arbeitslosen in Bremen. Ende 2023 lebte 3,73 Prozent der Bevölkerung in den 15 Großstädten (incl. Region Hannover) in Bremen. (Bevölkerungsfortschreibung auf Basis des Zensus 2011)

**Anteil der in der Stadt Dresden lebenden Arbeitslosen an den in den 15 Großstädten (incl. Region Hannover) registrierten Arbeitslosen in 2012 bis 2024 (Jahresdurchschnitt - JD)**

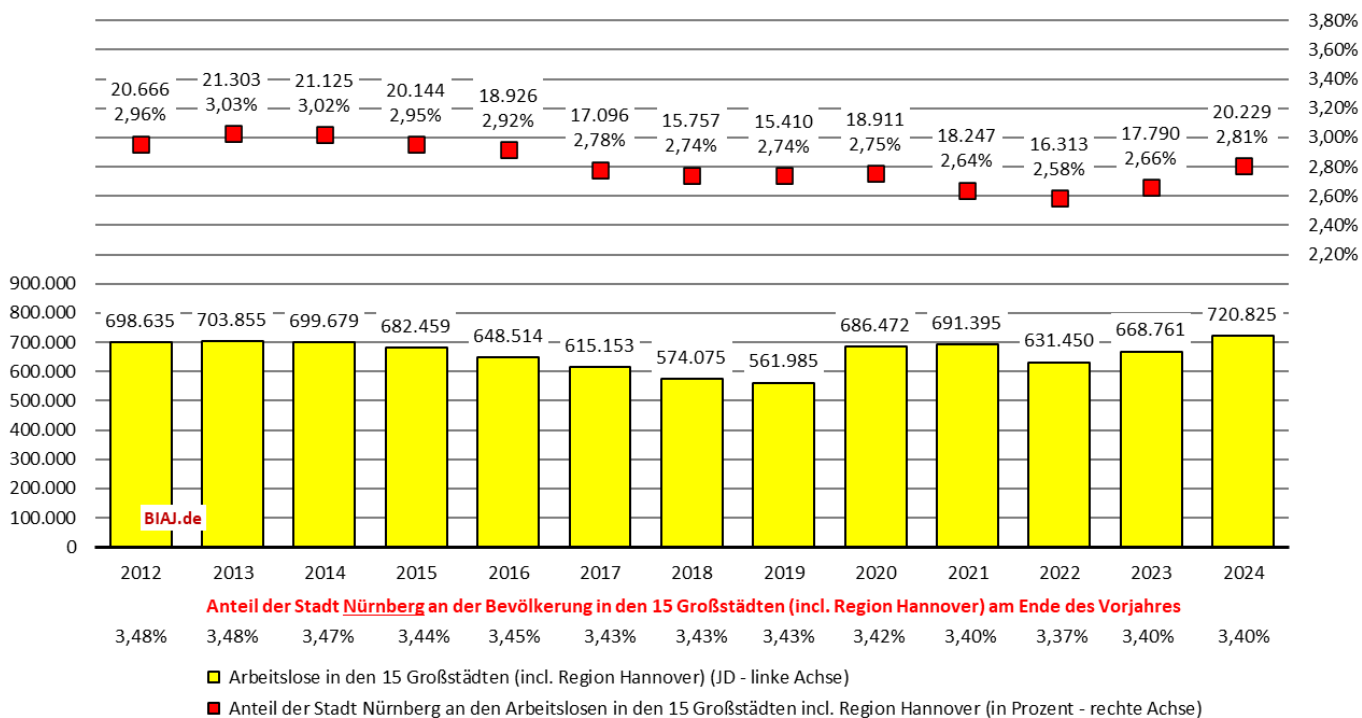


Quelle: Statistik der BA; Destatis, Bevölkerungsfortschreibung (auf Basis des Zensus 2011); eigene Berechnungen (BIAJ) - Stand: 03.01.2025  
 Bremer Institut für Arbeitsmarktforschung und Jugendberufshilfe (BIAJ.de)

**Lesehilfe Abb. 14:** 2024 lebten 2,82 Prozent (20.321) der durchschnittlich 720.825 in den 15 Großstädten (incl. Region Hannover) registrierten Arbeitslosen in Dresden. Ende 2023 lebte 3,66 Prozent der Bevölkerung in den 15 Großstädten (incl. Region Hannover) in Dresden. (Bevölkerungsfortschreibung auf Basis des Zensus 2011)

**Anteil der in der Stadt Nürnberg lebenden Arbeitslosen an den in den 15 Großstädten (incl. Region Hannover) registrierten Arbeitslosen in 2012 bis 2024 (Jahresdurchschnitt - JD)**

**BIAJ-Abb. 15 Nürnberg**

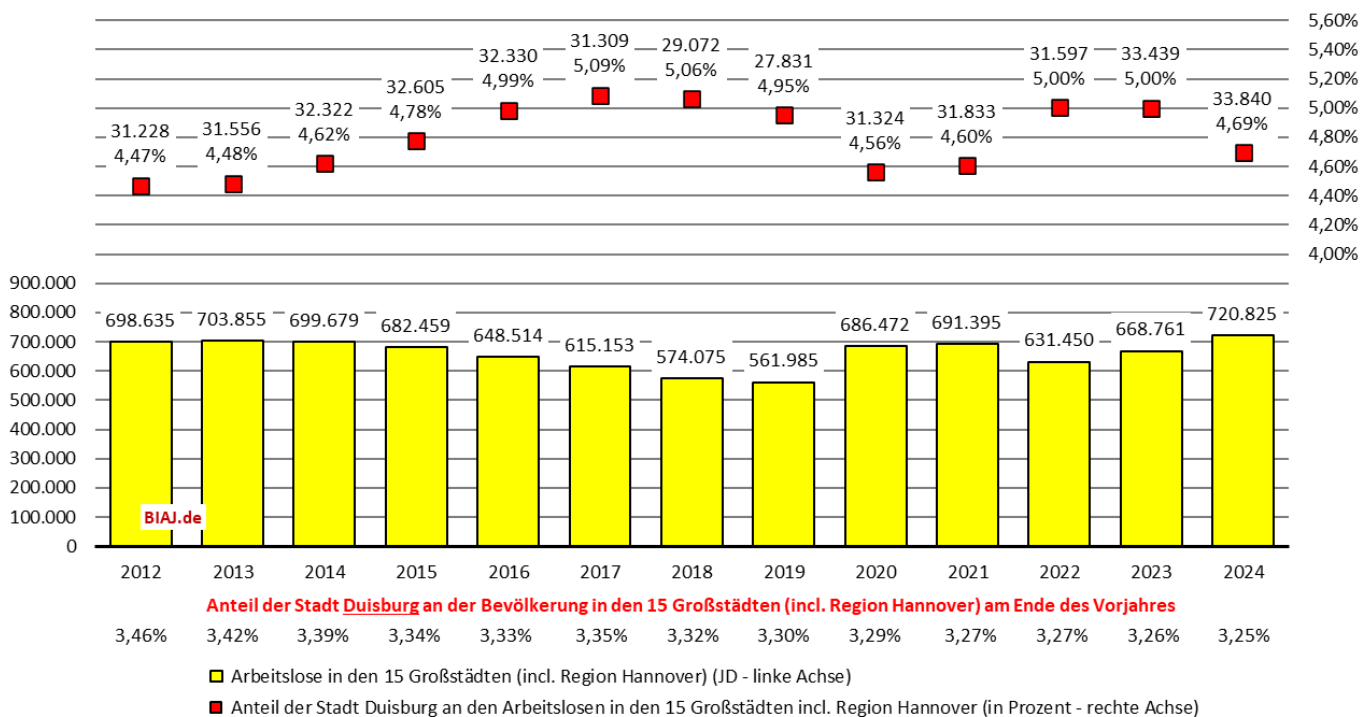


Quelle: Statistik der BA; Destatis, Bevölkerungsfortschreibung (auf Basis des Zensus 2011); eigene Berechnungen (BIAJ) - Stand: 03.01.2025  
Bremer Institut für Arbeitsmarktforschung und Jugendberufshilfe (BIAJ.de)

**Lesehilfe Abb. 15:** 2024 lebten 2,81 Prozent (20.229) der durchschnittlich 720.825 in den 15 Großstädten (incl. Region Hannover) registrierten Arbeitslosen in Nürnberg. Ende 2023 lebte 3,40 Prozent der Bevölkerung in den 15 Großstädten (incl. Region Hannover) in Nürnberg. (Bevölkerungsfortschreibung auf Basis des Zensus 2011)

**Anteil der in der Stadt Duisburg lebenden Arbeitslosen an den in den 15 Großstädten (incl. Region Hannover) registrierten Arbeitslosen in 2012 bis 2024 (Jahresdurchschnitt - JD)**

**BIAJ-Abb. 16 Duisburg**



Quelle: Statistik der BA; Destatis, Bevölkerungsfortschreibung (auf Basis des Zensus 2011); eigene Berechnungen (BIAJ) - Stand: 03.01.2025  
Bremer Institut für Arbeitsmarktforschung und Jugendberufshilfe (BIAJ.de)

**Lesehilfe Abb. 16:** 2024 lebten 4,69 Prozent (33.840) der durchschnittlich 720.825 in den 15 Großstädten (incl. Region Hannover) registrierten Arbeitslosen in Duisburg. Ende 2023 lebte 3,25 Prozent der Bevölkerung in den 15 Großstädten (incl. Region Hannover) in Duisburg. (Bevölkerungsfortschreibung auf Basis des Zensus 2011)