

## **BIAJ-Materialien**

### **Übergang von gemeldeten Bewerberinnen und Bewerbern in sozialversicherungspflichtige Ausbildung:**

#### **Insgesamt und Ländervergleich Bayern, Bremen, Hamburg, Berlin – Berichtsjahr 2023/24 und Vorjahre**

**(BIAJ) 39,3 Prozent** der bei Agenturen für Arbeit und Jobcentern gemeldeten **Bewerberinnen (w) und Bewerber (m)** für Berufsausbildungsstellen<sup>1</sup> am Ende des Berichtsjahres **2023/24** (30.09.2024) waren am 31.12.2024, also **drei Monate nach Ende des Berichtsjahres**, in sozialversicherungspflichtiger Ausbildung.<sup>2</sup> (w 37,6 %; m 40,4 %) **49,1 Prozent** der gemeldeten **Bewerberinnen (w) und Bewerber (m)** am Ende des Berichtsjahres **2022/23** (30.09.2023) waren **12 Monate nach Ende des Berichtsjahres** (am 30.09.2024) in sozialversicherungspflichtiger Ausbildung. (w 46,3 %; m 50,9 %) **47,9 Prozent** der gemeldeten **Bewerberinnen und Bewerber** am Ende des Berichtsjahres **2021/22** (30.09.2022) waren **24 Monate nach Ende des Berichtsjahres** (am 30.09.2024) in sozialversicherungspflichtiger Ausbildung. (w 45,5 %; m 49,3 %) In den Ländern **Bremen, Hamburg, Berlin und Bayern** stellt sich dies wie folgt dar (siehe **BIAJ-Abbildungen** auf Seite 2 bis 6 und 7 bis 15):

#### **Bremen (Land)**

**34,1 Prozent** der gemeldeten **Bewerberinnen (w) und Bewerber (m)** für Berufsausbildungsstellen am Ende des Berichtsjahres **2023/24** (30.09.2024) waren am 31.12.2024, also **drei Monate nach Ende des Berichtsjahres**, in sozialversicherungspflichtiger Ausbildung. (w 33,4 %; m 34,6 %) **42,5 Prozent** der gemeldeten **Bewerberinnen (w) und Bewerber (m)** am Ende des Berichtsjahres **2022/23** (30.09.2023) waren **12 Monate nach Ende des Berichtsjahres** (am 30.09.2024) in sozialversicherungspflichtiger Ausbildung. (w 38,9 %; m 44,7 %) **41,3 Prozent** der gemeldeten **Bewerberinnen und Bewerber** am Ende des Berichtsjahres **2021/22** (30.09.2022) waren **24 Monate nach Ende des Berichtsjahres** (am 30.09.2024) in sozialversicherungspflichtiger Ausbildung. (w 39,9 %; m 42,2 %)

#### **Hamburg**

**34,7 Prozent** der gemeldeten **Bewerberinnen (w) und Bewerber (m)** für Berufsausbildungsstellen am Ende des Berichtsjahres **2023/24** (30.09.2024) waren am 31.12.2024, also **drei Monate nach Ende des Berichtsjahres**, in sozialversicherungspflichtiger Ausbildung. (w 33,4 %; m 35,4 %) **45,6 Prozent** der gemeldeten **Bewerberinnen (w) und Bewerber (m)** am Ende des Berichtsjahres **2022/23** (30.09.2023) waren **12 Monate nach Ende des Berichtsjahres** (am 30.09.2024) in sozialversicherungspflichtiger Ausbildung. (w 43,9 %; m 46,6 %) **41,2 Prozent** der gemeldeten **Bewerberinnen und Bewerber** am Ende des Berichtsjahres **2021/22** (30.09.2022) waren **24 Monate nach Ende des Berichtsjahres** (am 30.09.2024) in sozialversicherungspflichtiger Ausbildung. (w 39,9 %; m 41,9 %)

#### **Berlin**

**25,8 Prozent** der gemeldeten **Bewerberinnen (w) und Bewerber (m)** für Berufsausbildungsstellen am Ende des Berichtsjahres **2023/24** (30.09.2024) waren am 31.12.2024, also **drei Monate nach Ende des Berichtsjahres**, in sozialversicherungspflichtiger Ausbildung. (w 24,7 %; m 26,5 %) **32,1 Prozent** der gemeldeten **Bewerberinnen (w) und Bewerber (m)** am Ende des Berichtsjahres **2022/23** (30.09.2023) waren **12 Monate nach Ende des Berichtsjahres** (am 30.09.2024) in sozialversicherungspflichtiger Ausbildung. (w 30,8 %; m 32,9 %) **31,4 Prozent** der gemeldeten **Bewerberinnen und Bewerber** am Ende des Berichtsjahres **2021/22** (30.09.2022) waren **24 Monate nach Ende des Berichtsjahres** (30.09.2024) in sozialversicherungspflichtiger Ausbildung. (w 30,3 %; m 32,1 %)

#### **Bayern**

**48,6 Prozent** der gemeldeten **Bewerberinnen (w) und Bewerber (m)** für Berufsausbildungsstellen am Ende des Berichtsjahres **2023/24** (30.09.2024) waren am 31.12.2024, also **drei Monate nach Ende des Berichtsjahres**, in sozialversicherungspflichtiger Ausbildung. (w 46,6 %; m 50,0 %) **59,2 Prozent** der gemeldeten **Bewerberinnen (w) und Bewerber (m)** am Ende des Berichtsjahres **2022/23** (30.09.2023) waren **12 Monate nach Ende des Berichtsjahres** (am 30.09.2024) in sozialversicherungspflichtiger Ausbildung. (w 55,7 %; m 61,5 %) **57,8 Prozent** der gemeldeten **Bewerberinnen und Bewerber** am Ende des Berichtsjahres **2021/22** (30.09.2022) waren **24 Monate nach Ende des Berichtsjahres** (am 30.09.2024) in sozialversicherungspflichtiger Ausbildung. (w 55,0 %; m 59,7 %)

Bremen, 06.10.2025

Paul M. Schröder, BIAJ.de

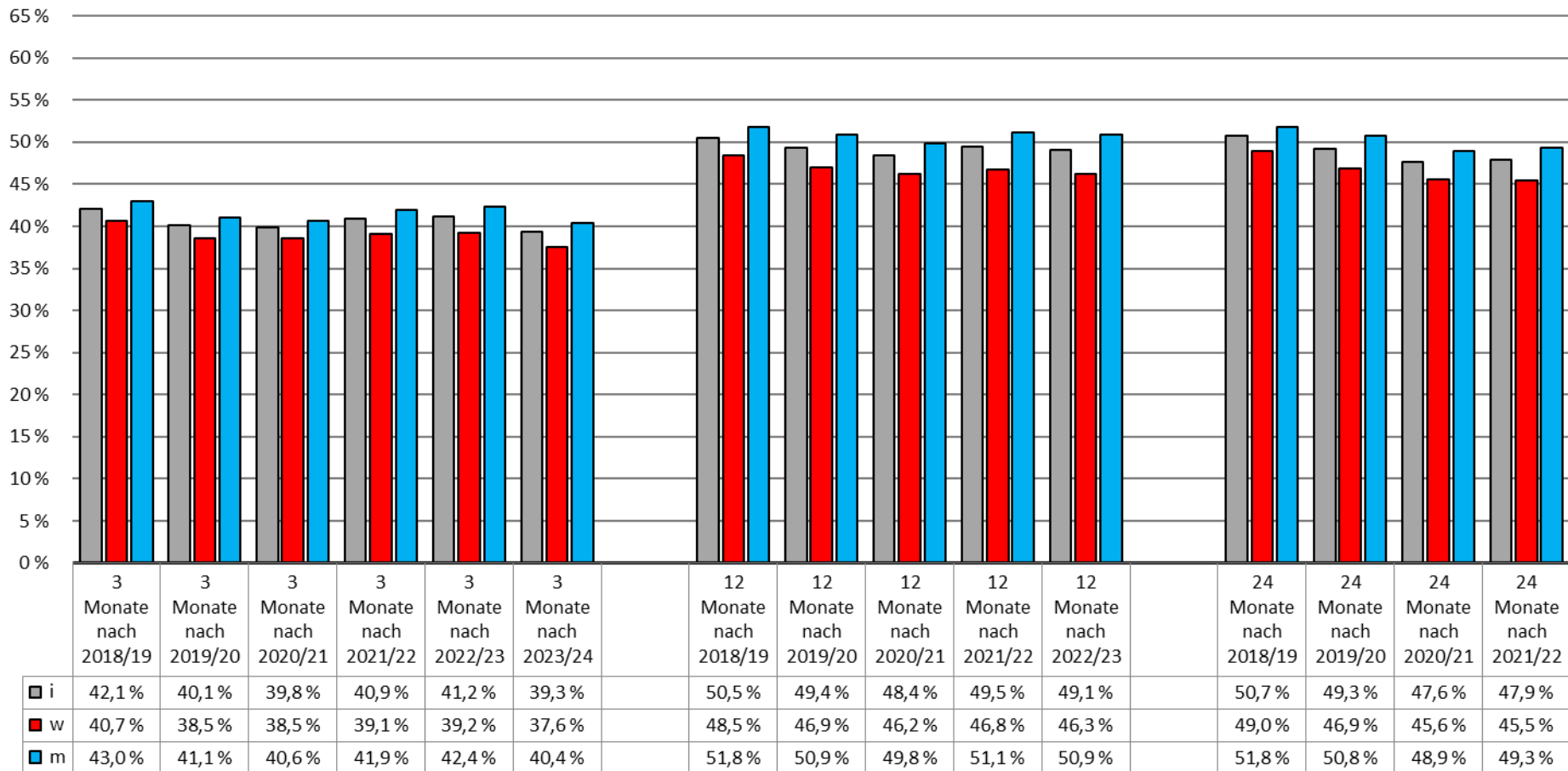
<sup>1</sup> „Als gemeldete Bewerberin oder gemeldeter Bewerber für Berufsausbildungsstellen zählt, wer die individuelle Vermittlung in eine betriebliche oder außerbetriebliche Berufsausbildungsstelle in einem anerkannten Ausbildungsberuf nach dem Berufsbildungsgesetz (BBiG) wünscht und dessen Eignung dafür geklärt ist.“ (Statistik der Bundesagentur für Arbeit, Übergang gemeldeter Bewerberinnen und Bewerber für Berufsausbildungsstellen in sozialversicherungspflichtige Ausbildung – Methodenbericht Dezember 2020, Seite 7 von 26)

<sup>2</sup> „Die Ausbildungen in den nach BBiG anerkannten Ausbildungsberufen zählen meist\* zu den sozialversicherungspflichtigen Ausbildungen. Daneben gibt es bestimmte schulische Ausbildungen, die sozialversicherungspflichtig und damit ebenfalls zu melden sind (z.B. Gesundheits- und Krankenpfleger/in, Altenpfleger/in). Nicht sozialversicherungs- und damit nicht meldepflichtig sind andere schulische Ausbildungen (z. B. Physiotherapeut/in) sowie Beamtenausbildungen.“

\* „Teilnehmende an besonderen Leistungen zur beruflichen Ausbildungsförderung nach § 117 Abs. 1 SGB III in Berufsbildungswerken werden zum Großteil nicht als Auszubildende, sondern als beschäftigte Nicht Auszubildende gemeldet, weil dadurch bevorzugte Rentenansprüche geltend gemacht werden können.“ (Statistik der Bundesagentur für Arbeit, siehe Fußnote 1)

**Bundesrepublik Deutschland (DE): Anteil der insgesamt gemeldeten Bewerberinnen (w) und Bewerber (m) für Berufsausbildungsstellen  
3 Monate (31.12.), 12 Monate (30.09.) und 24 Monate (30.09.) nach Berichtsjahresende in sozialversicherungspflichtiger Ausbildung**

BIAJ-Abb. DE



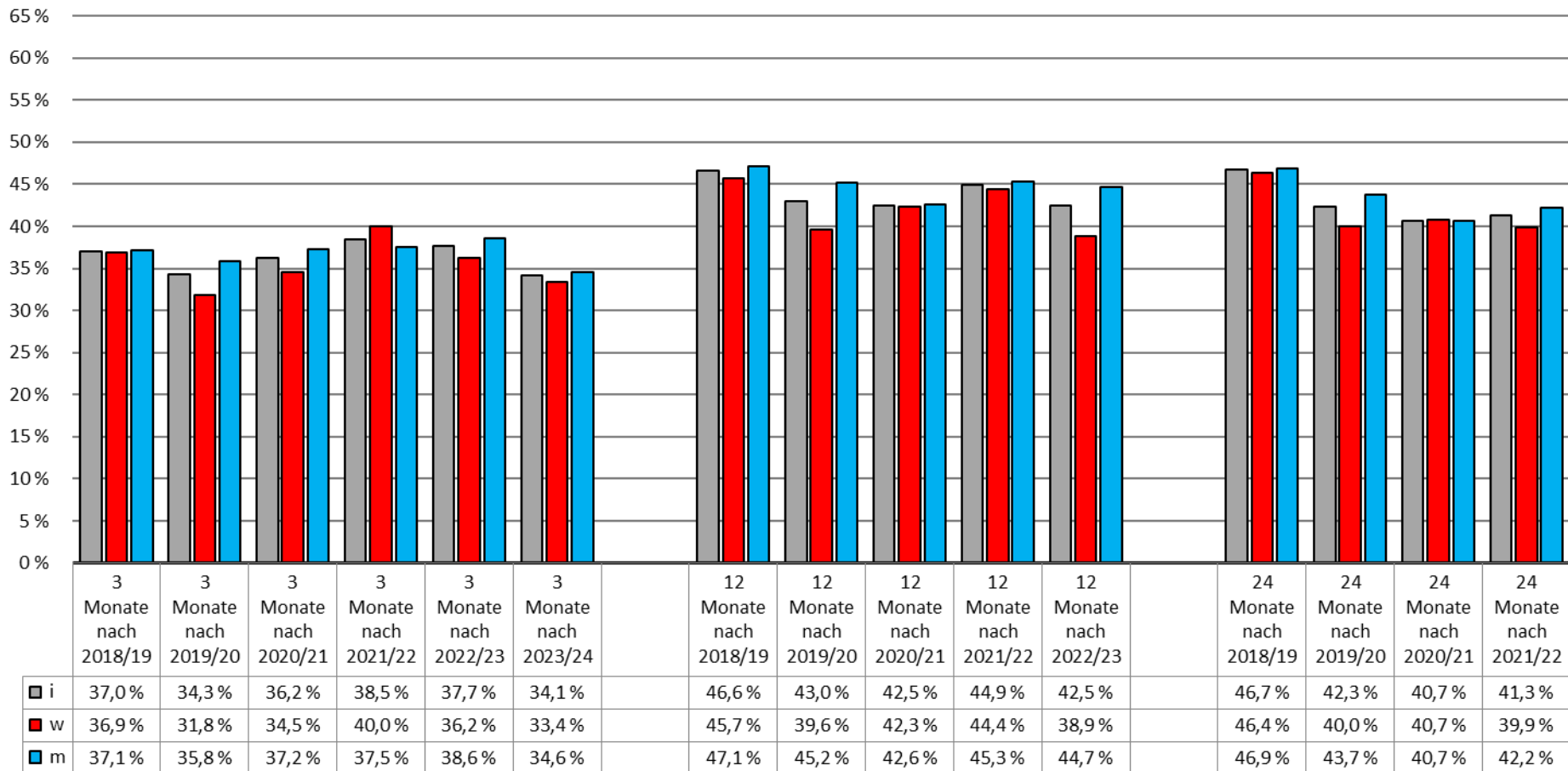
Quelle: Statistik der Bundesagentur für Arbeit, Übergang gemeldeter Bewerberinnen und Bewerber in sozialversicherungspflichtige Ausbildung, jährlich (Stand: 29.07.2025)

Bremer Institut für Arbeitsmarktforschung und Jugendberufshilfe (BIAJ.de)

<https://biaj.de/archiv-materialien/2139-uebergang-von-gemeldeten-bewerberinnen-und-bewerbern-in-sozialversicherungspflichtige-ausbildung-insgesamt-und-laendervergleich-bremen-hamburg-berlin-bayern-berichtsjahr-2023-24-und-vorjahre.html>

**Bremen (Land) (HB): Anteil der insgesamt gemeldeten Bewerberinnen (w) und Bewerber (m) für Berufsausbildungsstellen  
3 Monate (31.12.), 12 Monate (30.09.) und 24 Monate (30.09.) nach Berichtsjahresende in sozialversicherungspflichtiger Ausbildung**

BIAJ-Abb. HB



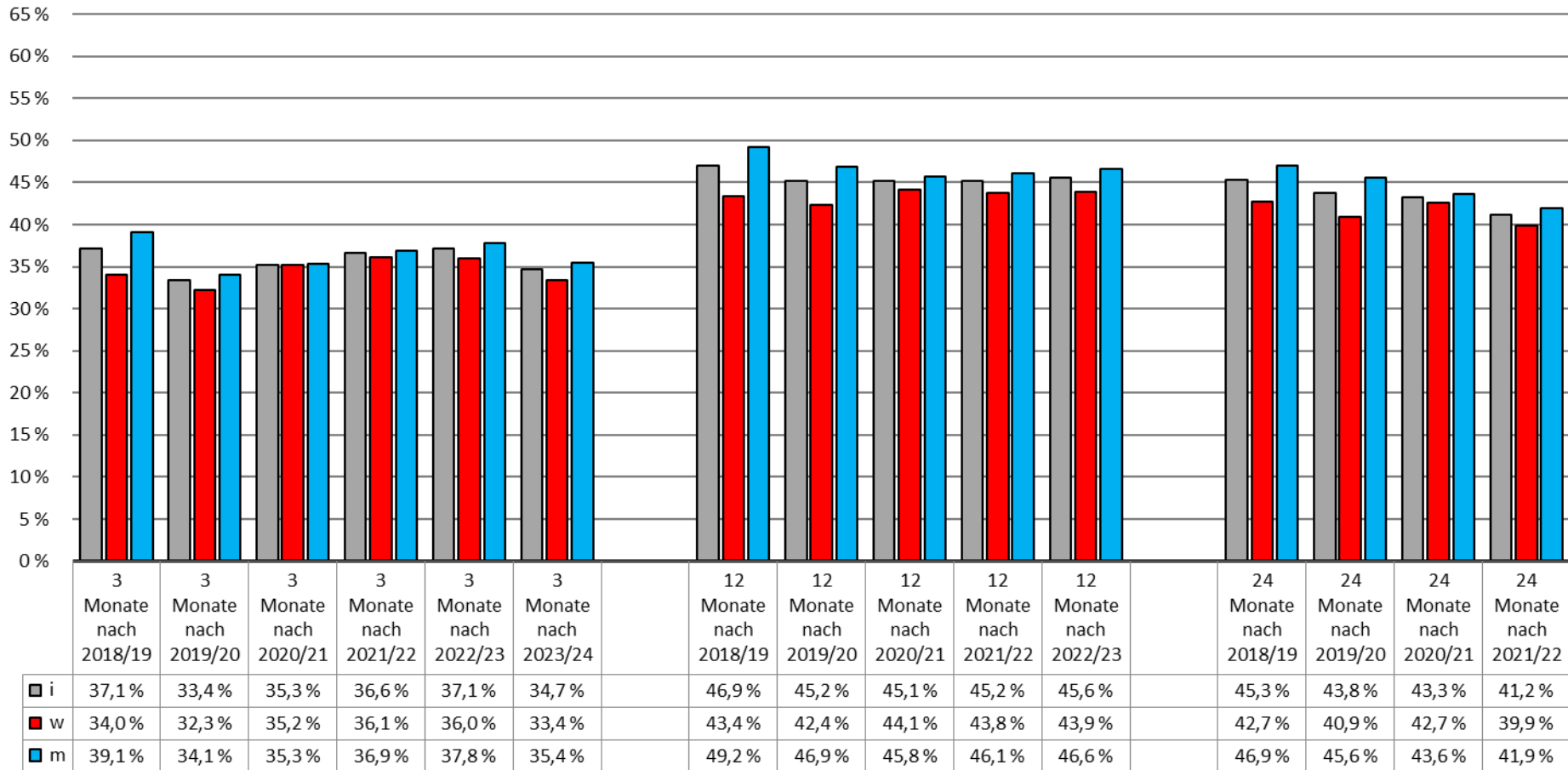
Quelle: Statistik der Bundesagentur für Arbeit, Übergang gemeldeter Bewerberinnen und Bewerber in sozialversicherungspflichtige Ausbildung, jährlich (Stand: 29.07.2025)

Bremer Institut für Arbeitsmarktforschung und Jugendberufshilfe (BIAJ.de)

<https://biaj.de/archiv-materialien/2139-uebergang-von-gemeldeten-bewerberinnen-und-bewerbern-in-sozialversicherungspflichtige-ausbildung-insgesamt-und-laendervergleich-bremen-hamburg-berlin-bayern-berichtsjahr-2023-24-und-vorjahre.html>

**Hamburg (HH): Anteil der insgesamt gemeldeten Bewerberinnen (w) und Bewerber (m) für Berufsausbildungsstellen  
3 Monate (31.12.), 12 Monate (30.09.) und 24 Monate (30.09.) nach Berichtsjahresende in sozialversicherungspflichtiger Ausbildung**

BIAJ-Abb. HH



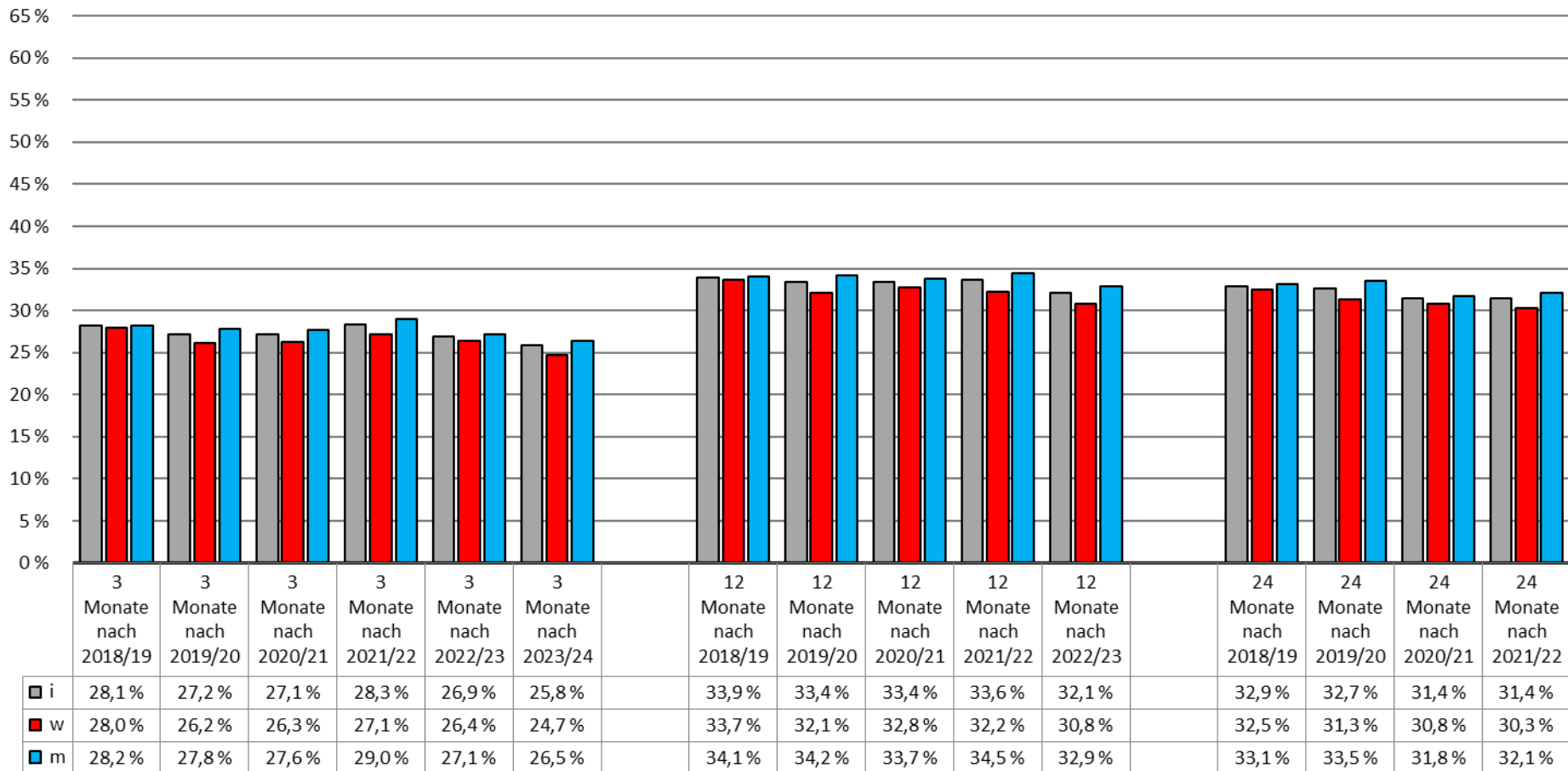
Quelle: Statistik der Bundesagentur für Arbeit, Übergang gemeldeter Bewerberinnen und Bewerber in sozialversicherungspflichtige Ausbildung, jährlich (Stand: 29.07.2025)

Bremer Institut für Arbeitsmarktforschung und Jugendberufshilfe (BIAJ.de)

<https://biaj.de/archiv-materialien/2139-uebergang-von-gemeldeten-bewerberinnen-und-bewerbern-in-sozialversicherungspflichtige-ausbildung-insgesamt-und-laendervergleich-bremen-hamburg-berlin-bayern-berichtsjahr-2023-24-und-vorjahre.html>

**Berlin (BE): Anteil der insgesamt gemeldeten Bewerberinnen (w) und Bewerber (m) für Berufsausbildungsstellen  
3 Monate (31.12.), 12 Monate (30.09.) und 24 Monate (30.09.) nach Berichtsjahresende in sozialversicherungspflichtiger Ausbildung**

BIAJ-Abb. BE



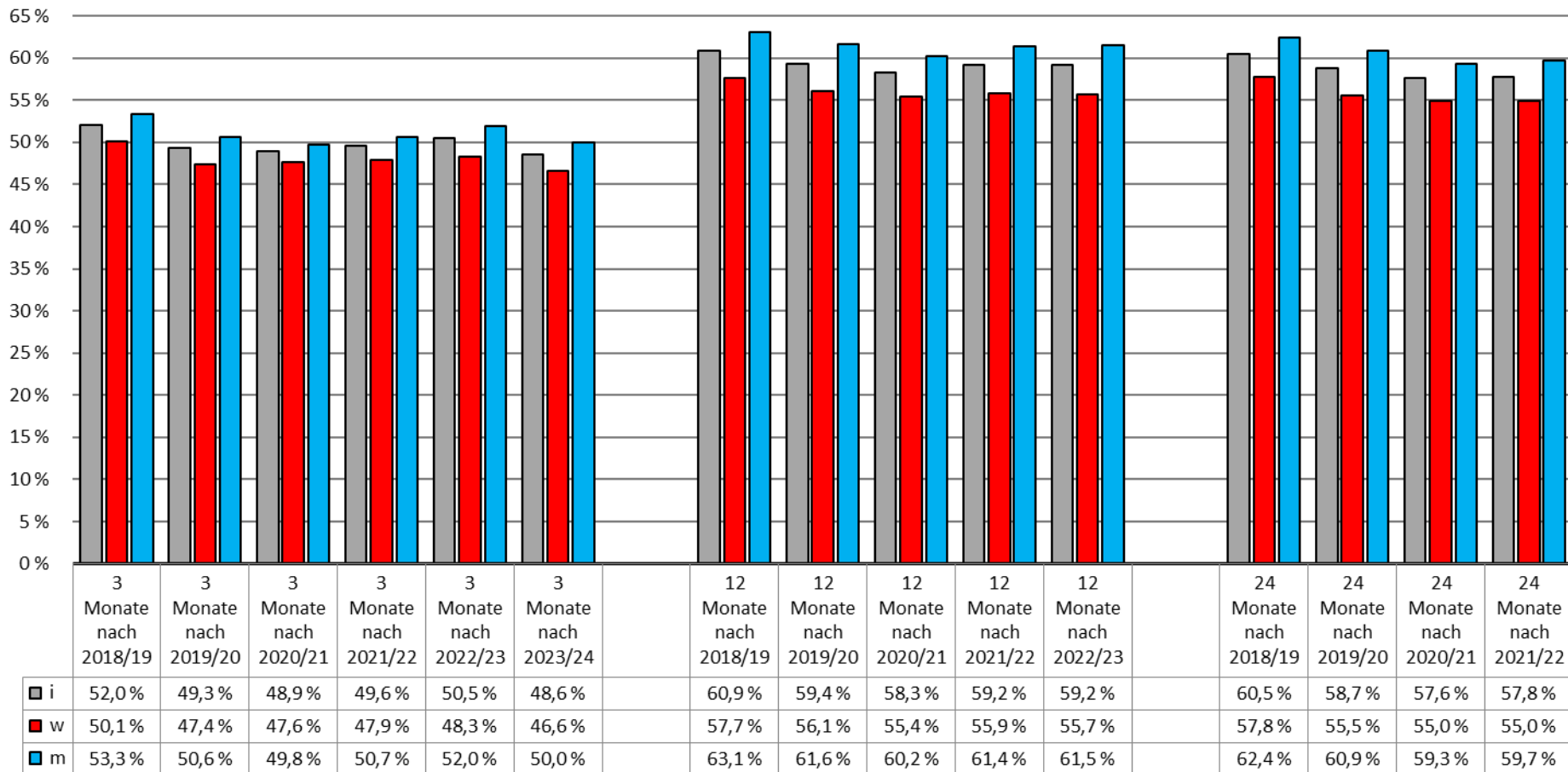
Quelle: Statistik der Bundesagentur für Arbeit, Übergang gemeldeter Bewerberinnen und Bewerber in sozialversicherungspflichtige Ausbildung, jährlich (Stand: 29.07.2025)

Bremer Institut für Arbeitsmarktforschung und Jugendberufshilfe (BIAJ.de)

<https://biaj.de/archiv-materialien/2139-uebergang-von-gemeldeten-bewerberinnen-und-bewerbern-in-sozialversicherungspflichtige-ausbildung-insgesamt-und-laendervergleich-bremen-hamburg-berlin-bayern-berichtsjahr-2023-24-und-vorjahre.html>

**Bayern (BY): Anteil der insgesamt gemeldeten Bewerberinnen (w) und Bewerber (m) für Berufsausbildungsstellen  
3 Monate (31.12.), 12 Monate (30.09.) und 24 Monate (30.09.) nach Berichtsjahresende in sozialversicherungspflichtiger Ausbildung**

BIAJ-Abb. BY



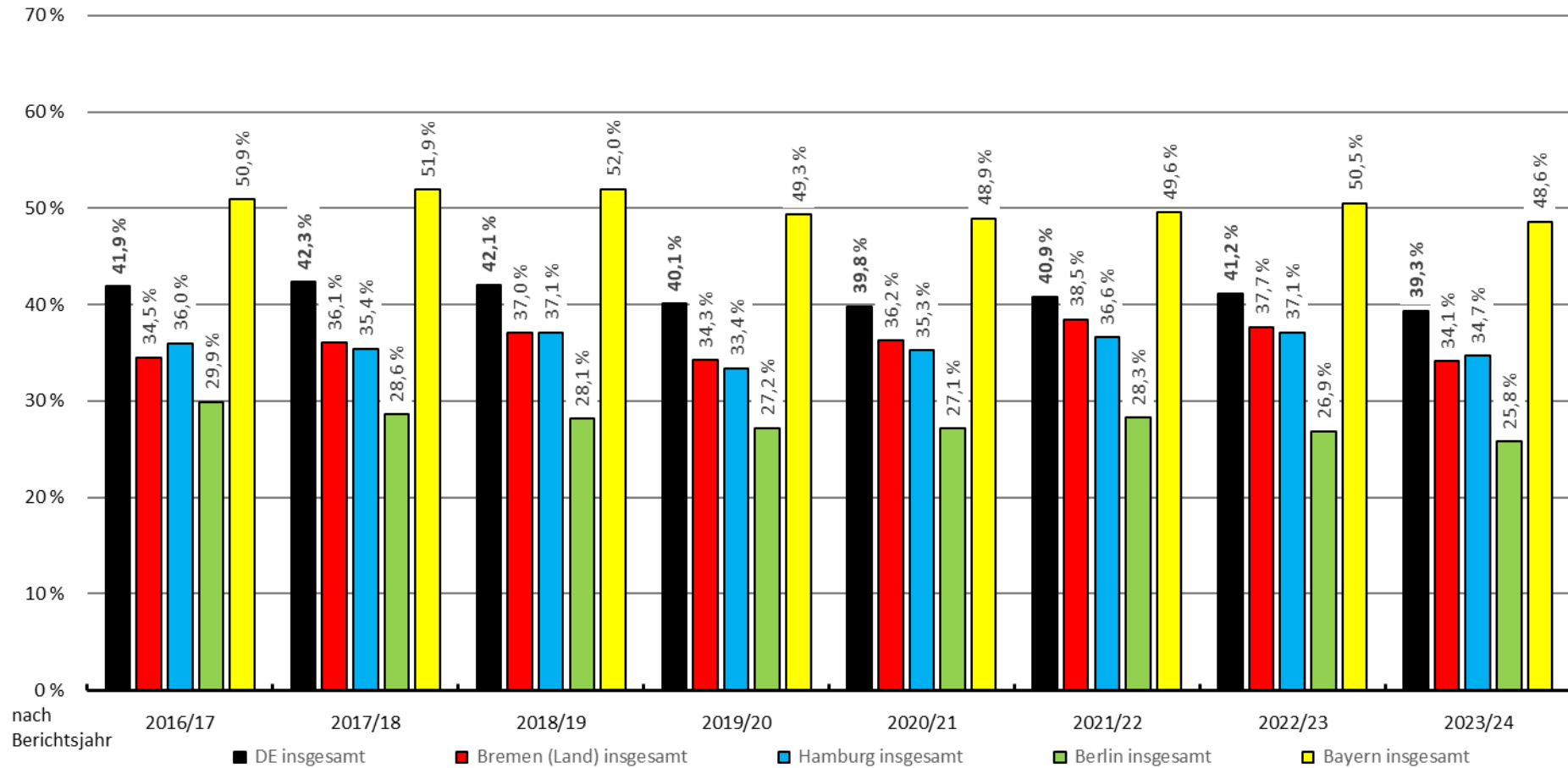
Quelle: Statistik der Bundesagentur für Arbeit, Übergang gemeldeter Bewerberinnen und Bewerber in sozialversicherungspflichtige Ausbildung, jährlich (Stand: 29.07.2025)

Bremer Institut für Arbeitsmarktforschung und Jugendberufshilfe (BIAJ.de)

<https://biaj.de/archiv-materialien/2139-uebergang-von-gemeldeten-bewerberinnen-und-bewerbern-in-sozialversicherungspflichtige-ausbildung-insgesamt-und-laendervergleich-bremen-hamburg-berlin-bayern-berichtsjahr-2023-24-und-vorjahre.html>

Anteil der gemeldeten Bewerberinnen und Bewerber für Berufsausbildungsstellen (insgesamt)  
3 Monate (31.12.) nach Berichtsjahresende in sozialversicherungspflichtiger Ausbildung

BIAJ-Abb. 1\_i

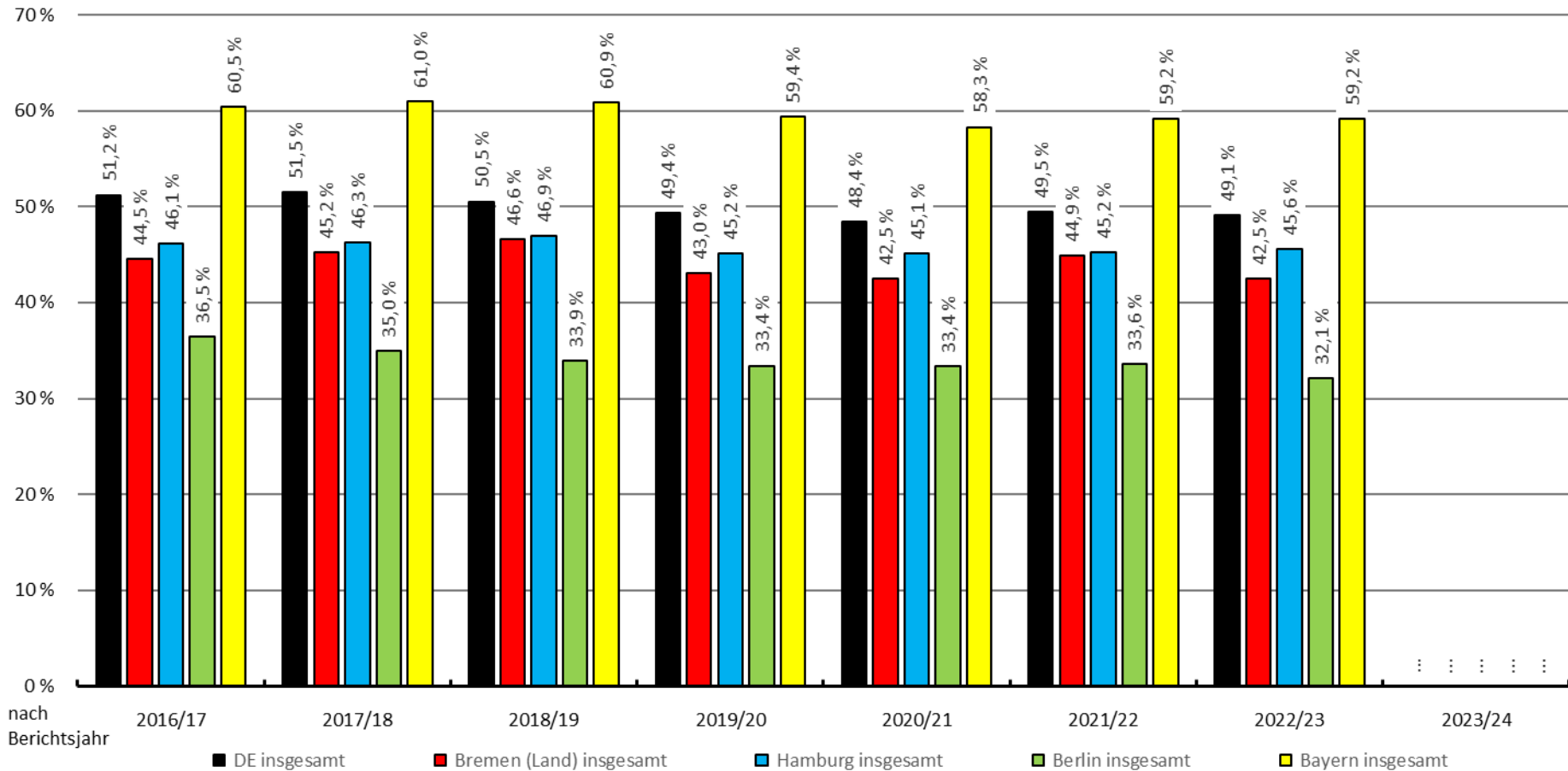


Quelle: Statistik der Bundesagentur für Arbeit, Übergang gemeldeter Bewerberinnen und Bewerber in sozialversicherungspflichtige Ausbildung, jährlich (bisher letztes Erstellungsdatum: 29.07.2025)  
Bremer Institut für Arbeitsmarktforschung und Jugendberufshilfe (BIAJ.de)

<https://biaj.de/archiv-materialien/2139-uebergang-von-gemeldeten-bewerberinnen-und-bewerbern-in-sozialversicherungspflichtige-ausbildung-insgesamt-und-laendervergleich-bremen-hamburg-berlin-bayern-berichtsjahr-2023-24-und-vorjahre.html>

Anteil der gemeldeten Bewerberinnen und Bewerber für Berufsausbildungsstellen  
12 Monate (30.09.) nach Berichtsjahresende in sozialversicherungspflichtiger Ausbildung

BIAJ-Abb. 2\_i

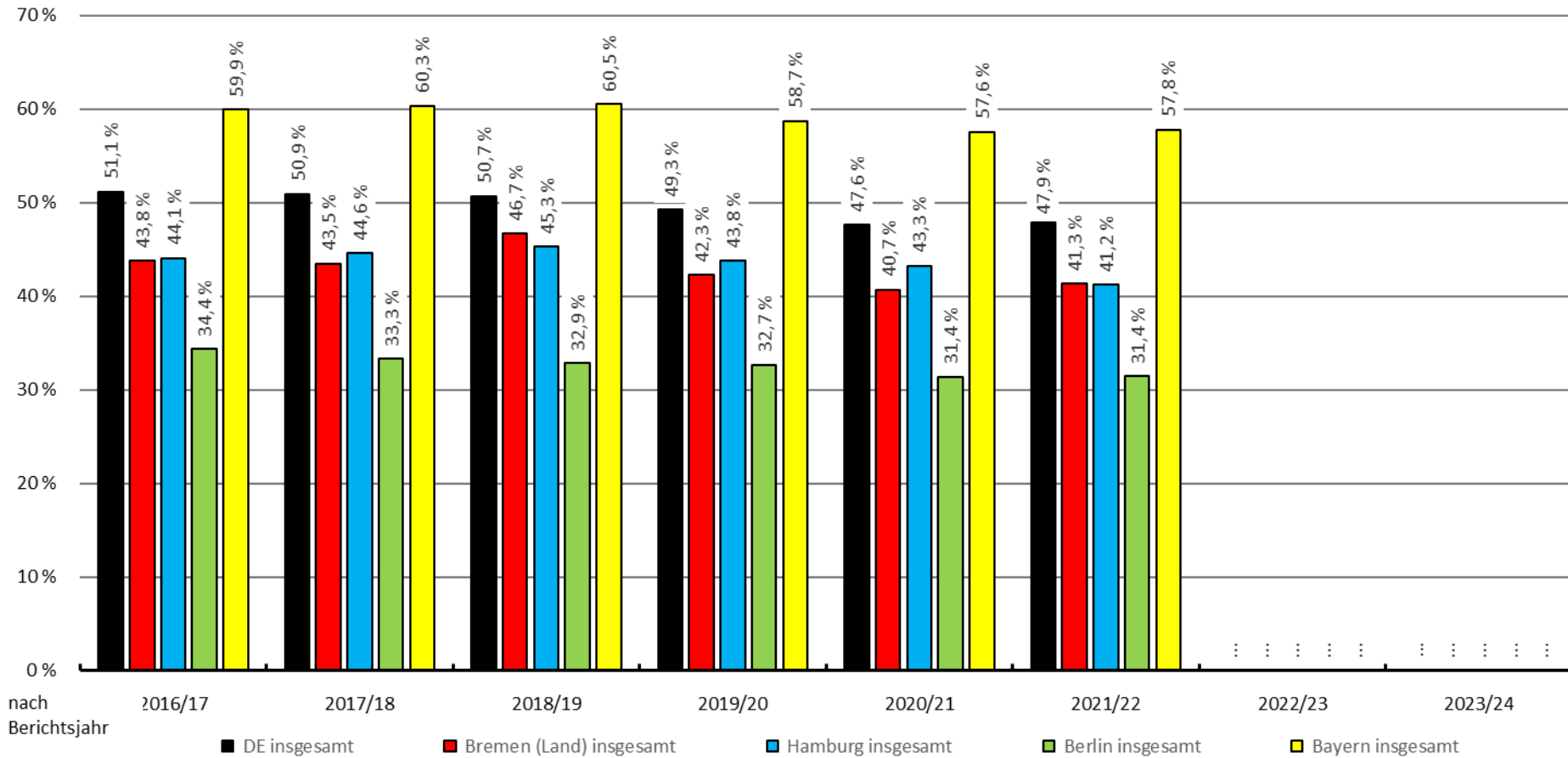


Quelle: Statistik der Bundesagentur für Arbeit, Übergang gemeldeter Bewerberinnen und Bewerber in sozialversicherungspflichtige Ausbildung, jährlich (bisher letztes Erstellungsdatum: 29.07.2025)  
Bremer Institut für Arbeitsmarktforschung und Jugendberufshilfe (BIAJ.de)

<https://biaj.de/archiv-materialien/2139-uebergang-von-gemeldeten-bewerberinnen-und-bewerbern-in-sozialversicherungspflichtige-ausbildung-insgesamt-und-laendervergleich-bremen-hamburg-berlin-bayern-berichts-jahr-2023-24-und-vorjahre.html>

Anteil der gemeldeten Bewerberinnen und Bewerber für Berufsausbildungsstellen  
24 Monate (30.09.) nach Berichtsjahresende in sozialversicherungspflichtiger Ausbildung

BIAJ-Abb. 3\_i

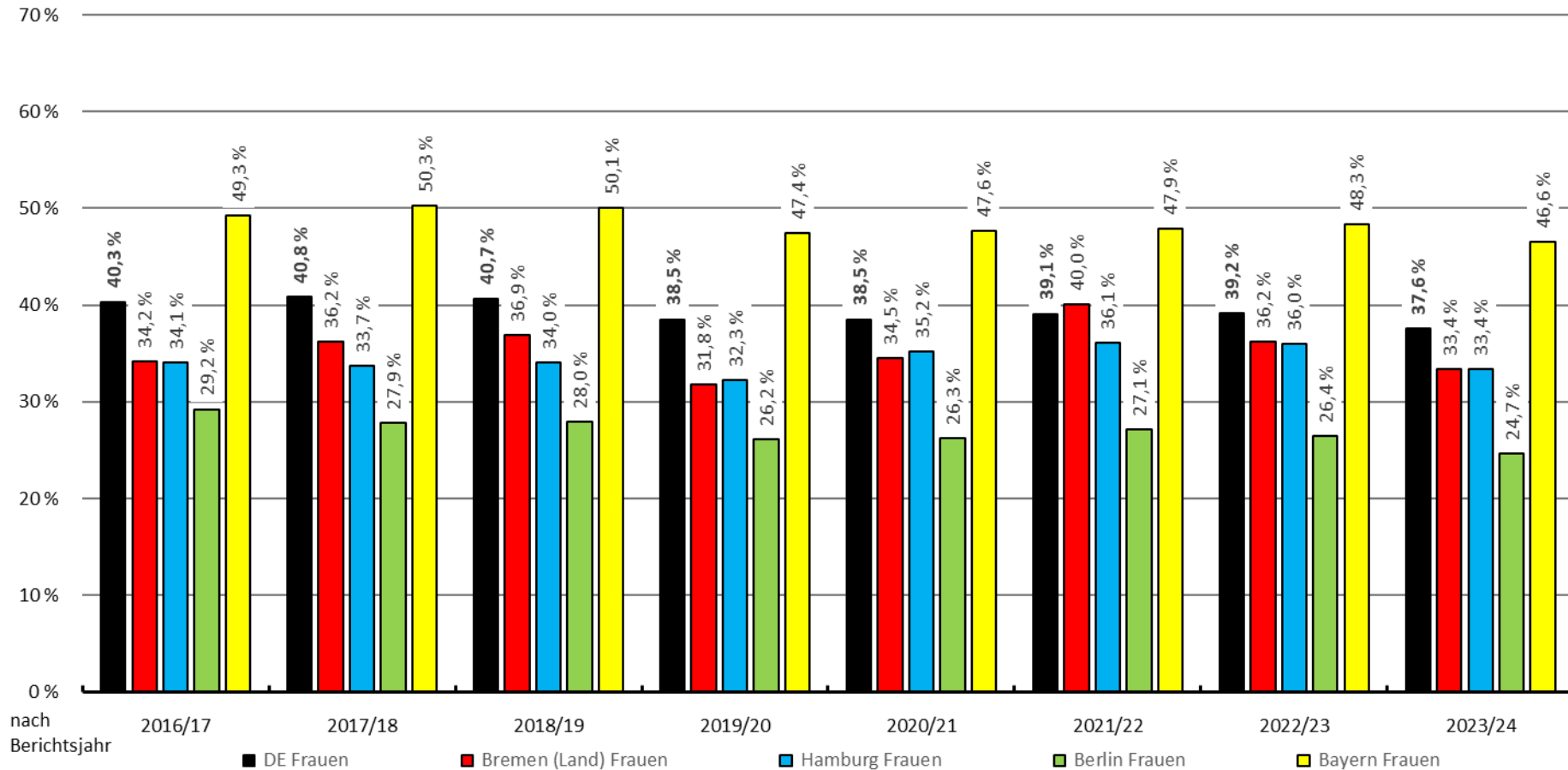


Quelle: Statistik der Bundesagentur für Arbeit, Übergang gemeldeter Bewerberinnen und Bewerber in sozialversicherungspflichtige Ausbildung, jährlich (bisher letztes Erstellungsdatum: 29.07.2025)  
Bremer Institut für Arbeitsmarktforschung und Jugendberufshilfe (BIAJ.de)

<https://biaj.de/archiv-materialien/2139-uebergang-von-gemeldeten-bewerberinnen-und-bewerbern-in-sozialversicherungspflichtige-ausbildung-insgesamt-und-laendervergleich-bremen-hamburg-berlin-bayern-berichtsjahr-2023-24-und-vorjahre.html>

**Anteil der gemeldeten Bewerberinnen für Berufsausbildungsstellen  
3 Monate (31.12.) nach Berichtsjahresende in sozialversicherungspflichtiger Ausbildung**

BIAJ-Abb. 1\_w

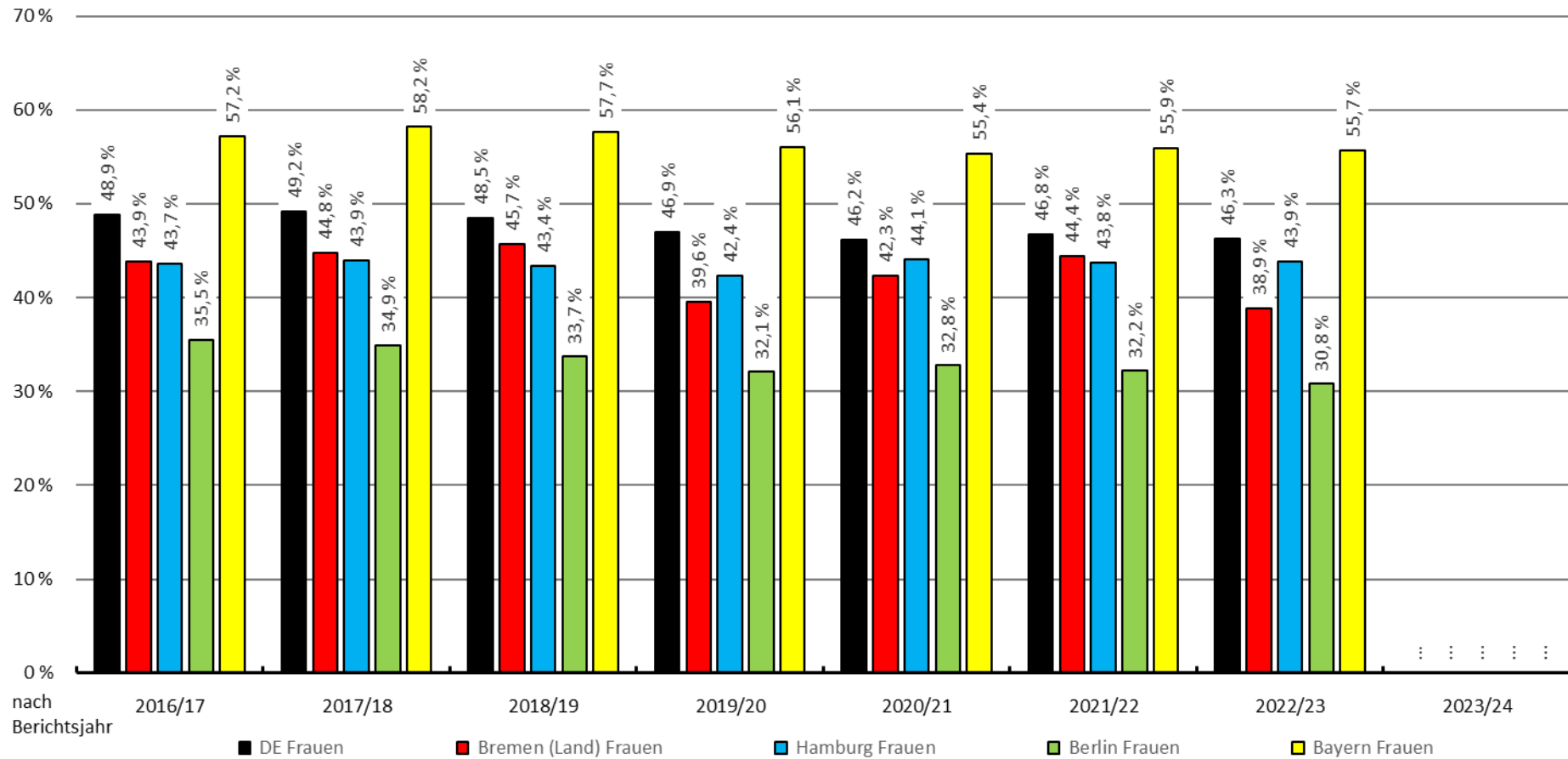


Quelle: Statistik der Bundesagentur für Arbeit, Übergang gemeldeter Bewerberinnen und Bewerber in sozialversicherungspflichtige Ausbildung, jährlich (bisher letztes Erstellungsdatum: 29.07.2025)  
Bremer Institut für Arbeitsmarktforschung und Jugendberufshilfe (BIAJ.de)

<https://biaj.de/archiv-materialien/2139-uebergang-von-gemeldeten-bewerberinnen-und-bewerbern-in-sozialversicherungspflichtige-ausbildung-insgesamt-und-laendervergleich-bremen-hamburg-berlin-bayern-berichtsjahr-2023-24-und-vorjahre.html>

**Anteil der gemeldeten Bewerberinnen für Berufsausbildungsstellen  
12 Monate (30.09.) nach Berichtsjahresende in sozialversicherungspflichtiger Ausbildung**

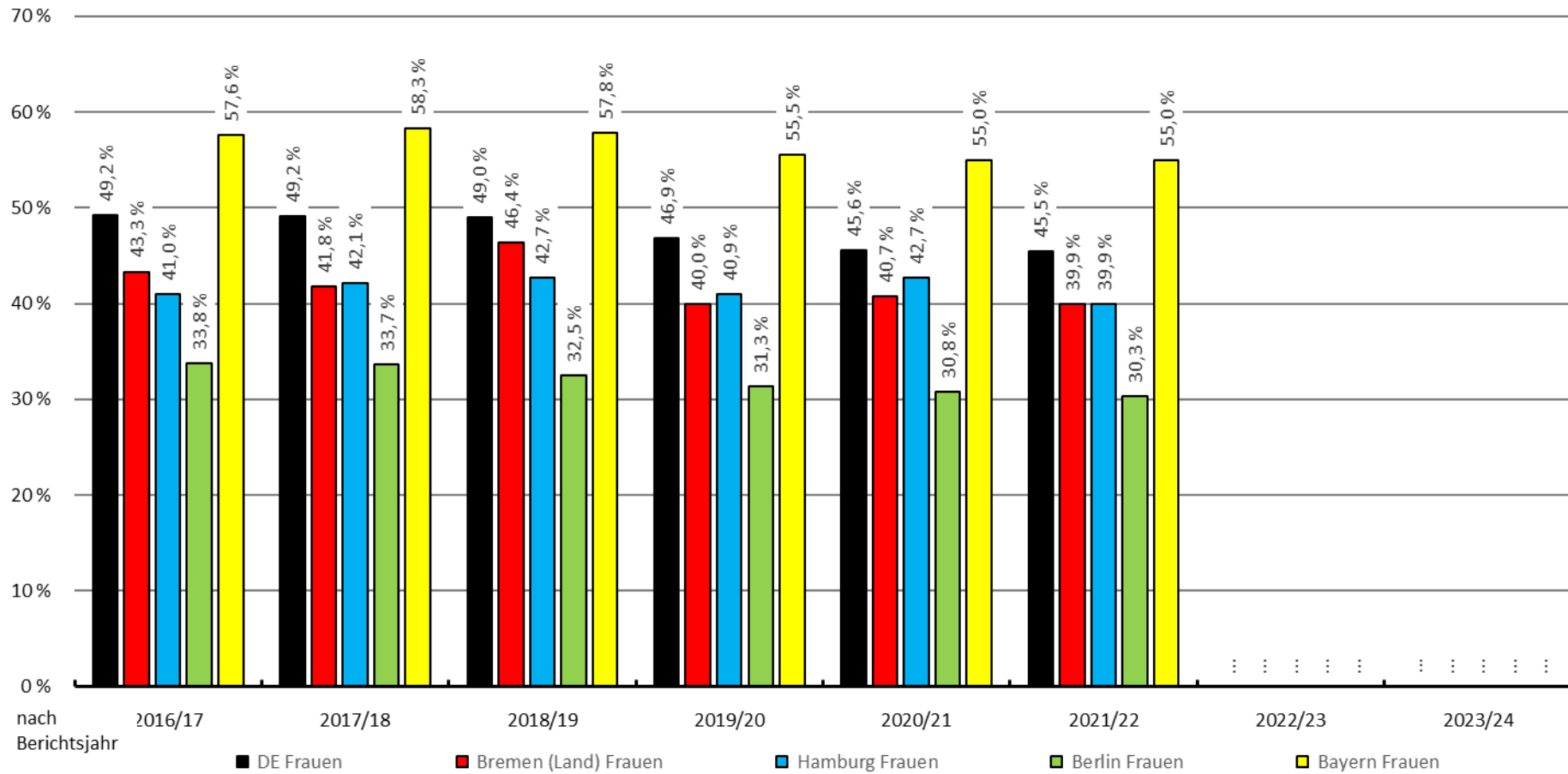
BIAJ-Abb. 2\_w



Quelle: Statistik der Bundesagentur für Arbeit, Übergang gemeldeter Bewerberinnen und Bewerber in sozialversicherungspflichtige Ausbildung, jährlich (bisher letztes Erstellungsdatum: 29.07.2025)  
Bremer Institut für Arbeitsmarktforschung und Jugendberufshilfe (BIAJ.de)

<https://biaj.de/archiv-materialien/2139-uebergang-von-gemeldeten-bewerberinnen-und-bewerbern-in-sozialversicherungspflichtige-ausbildung-insgesamt-und-laendervergleich-bremen-hamburg-berlin-bayern-berichtsjahr-2023-24-und-vorjahre.html>

Anteil der gemeldeten Bewerberinnen für Berufsausbildungsstellen  
24 Monate (30.09.) nach Berichtsjahresende in sozialversicherungspflichtiger Ausbildung

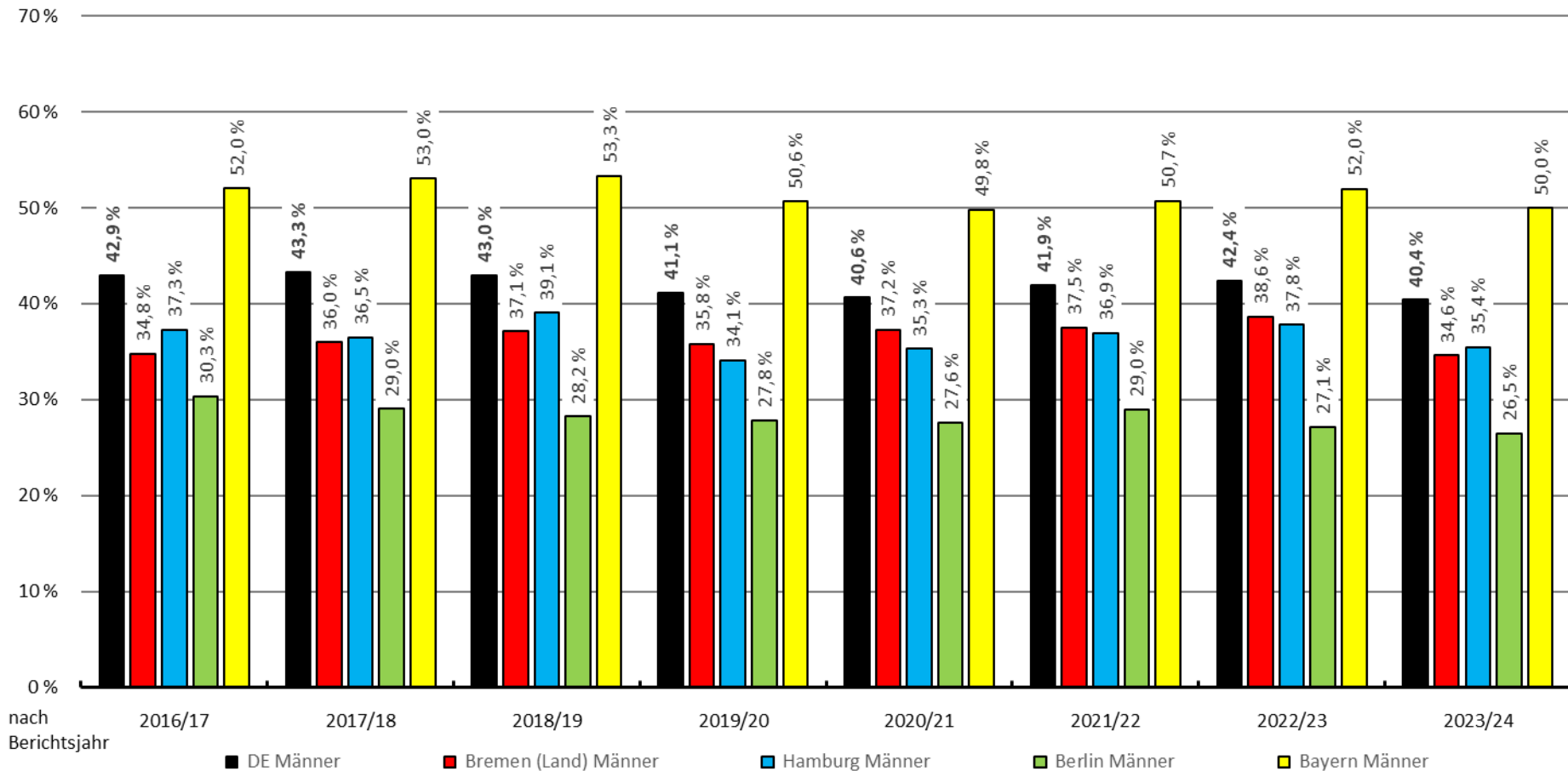


Quelle: Statistik der Bundesagentur für Arbeit, Übergang gemeldeter Bewerberinnen und Bewerber in sozialversicherungspflichtige Ausbildung, jährlich (bisher letztes Erstellungsdatum: 29.07.2025)  
Bremer Institut für Arbeitsmarktforschung und Jugendberufshilfe (BIAJ.de)

<https://biaj.de/archiv-materialien/2139-uebergang-von-gemeldeten-bewerberinnen-und-bewerbern-in-sozialversicherungspflichtige-ausbildung-insgesamt-und-laendervergleich-bremen-hamburg-berlin-bayern-berichtsjahr-2023-24-und-vorjahre.html>

Anteil der gemeldeten Bewerber (männlich) für Berufsausbildungsstellen  
3 Monate (31.12.) nach Berichtsjahresende in sozialversicherungspflichtiger Ausbildung

BIAJ-Abb. 1\_m

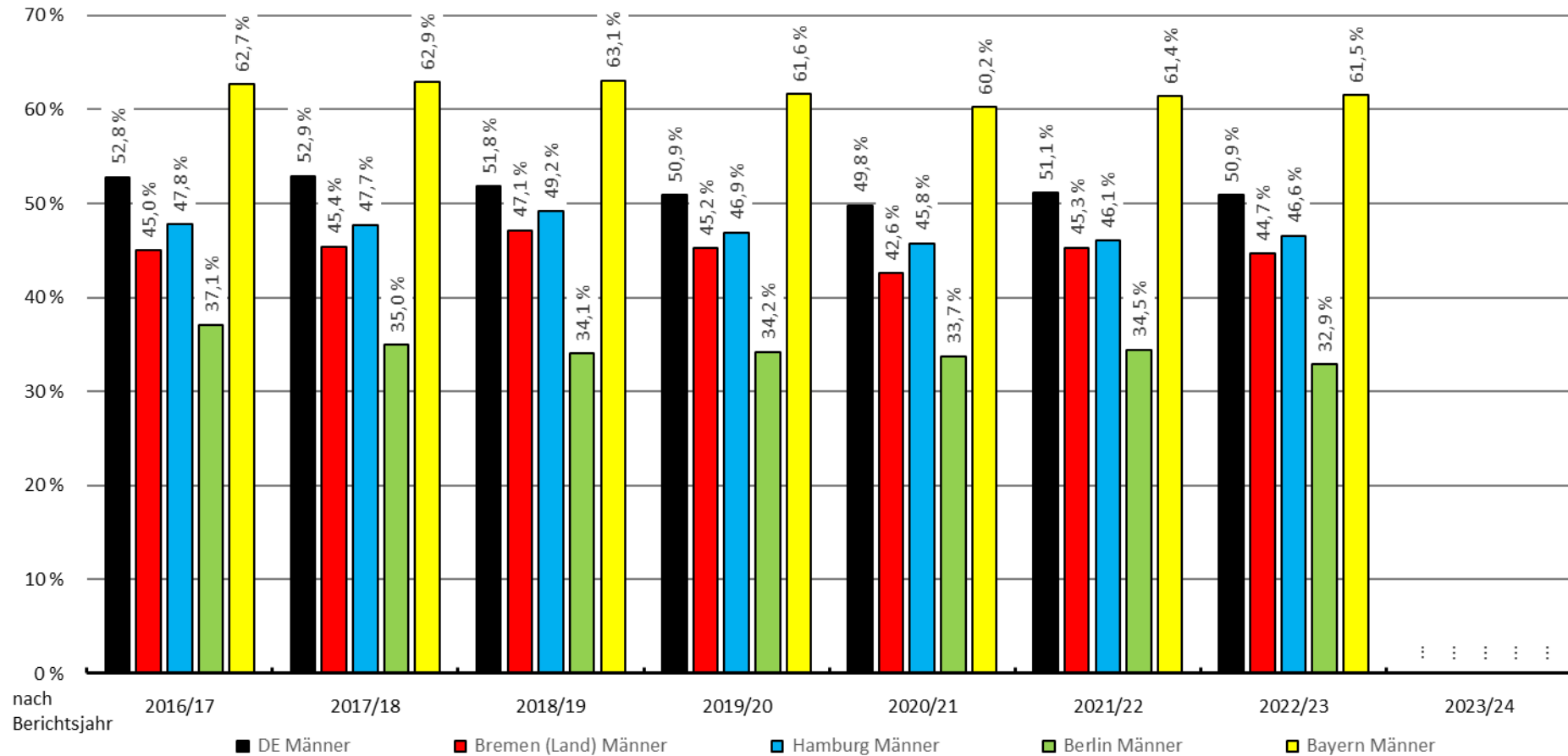


Quelle: Statistik der Bundesagentur für Arbeit, Übergang gemeldeter Bewerberinnen und Bewerber in sozialversicherungspflichtige Ausbildung, jährlich (bisher letztes Erststellungsdatum: 29.07.2025)  
Bremer Institut für Arbeitsmarktforschung und Jugendberufshilfe (BIAJ.de)

<https://biaj.de/archiv-materialien/2139-uebergang-von-gemeldeten-bewerberinnen-und-bewerbern-in-sozialversicherungspflichtige-ausbildung-insgesamt-und-laendervergleich-bremen-hamburg-berlin-bayern-berichtsjahr-2023-24-und-vorjahre.html>

Anteil der gemeldeten Bewerber (männlich) für Berufsausbildungsstellen  
12 Monate (30.09.) nach Berichtsjahresende in sozialversicherungspflichtiger Ausbildung

BIAJ-Abb. 2\_m

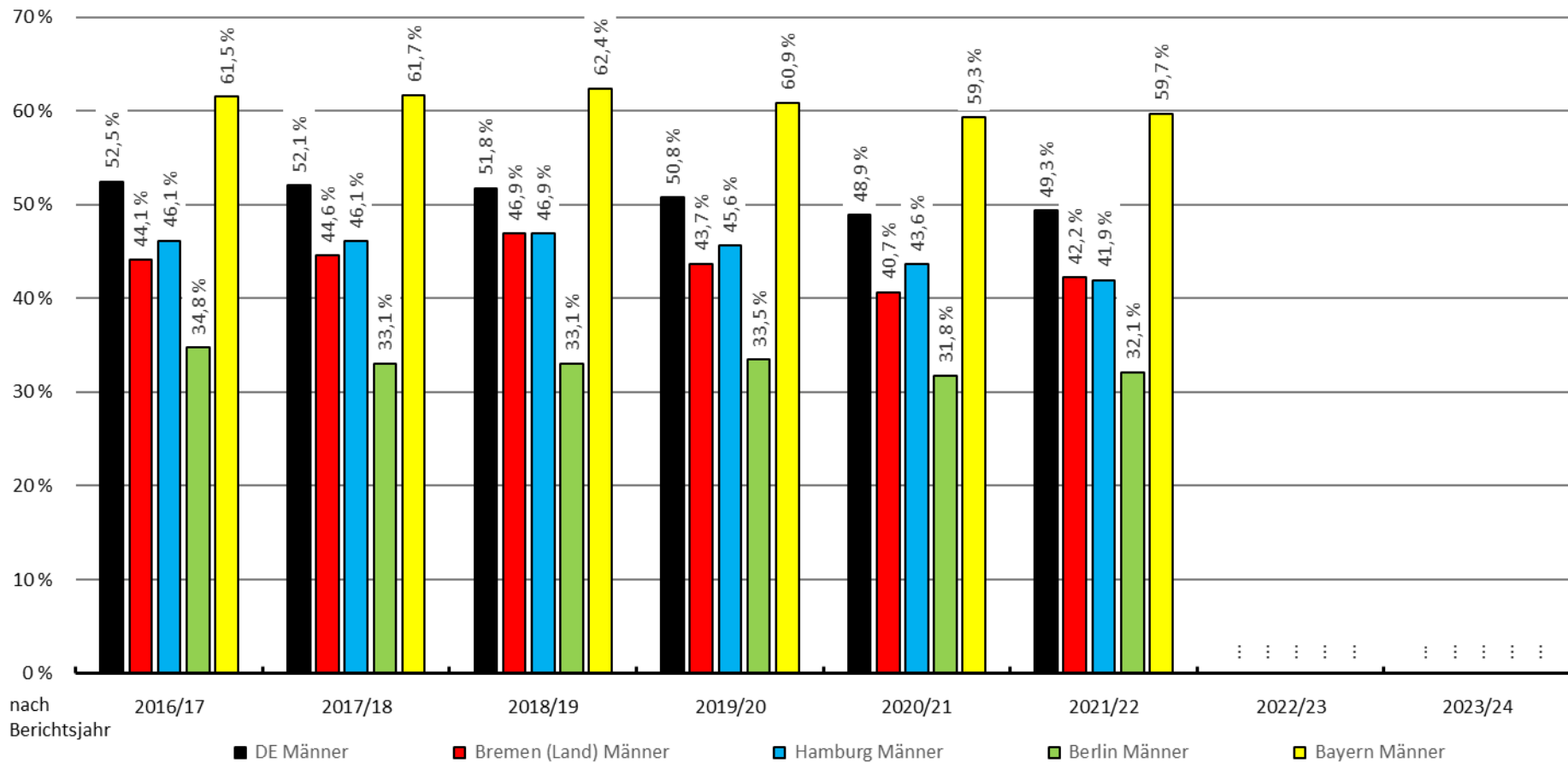


Quelle: Statistik der Bundesagentur für Arbeit, Übergang gemeldeter Bewerberinnen und Bewerber in sozialversicherungspflichtige Ausbildung, jährlich (bisher letztes Erstellungsdatum: 29.07.2025)  
Bremer Institut für Arbeitsmarktforschung und Jugendberufshilfe (BIAJ.de)

<https://biaj.de/archiv-materialien/2139-uebergang-von-gemeldeten-bewerberinnen-und-bewerbern-in-sozialversicherungspflichtige-ausbildung-insgesamt-und-laendervergleich-bremen-hamburg-berlin-bayern-berichts-jahr-2023-24-und-vorjahre.html>

Anteil der gemeldeten Bewerber (männlich) für Berufsausbildungsstellen  
24 Monate (30.09.) nach Berichtsjahresende in sozialversicherungspflichtiger Ausbildung

BIAJ-Abb. 3\_m



Quelle: Statistik der Bundesagentur für Arbeit, Übergang gemeldeter Bewerberinnen und Bewerber in sozialversicherungspflichtige Ausbildung, jährlich (bisher letztes Erstellungsdatum: 29.07.2025)  
Bremer Institut für Arbeitsmarktforschung und Jugendberufshilfe (BIAJ.de)

<https://biaj.de/archiv-materialien/2139-uebergang-von-gemeldeten-bewerberinnen-und-bewerbern-in-sozialversicherungspflichtige-ausbildung-insgesamt-und-laendervergleich-bremen-hamburg-berlin-bayern-berichtsjahr-2023-24-und-vorjahre.html>