

An **Interessierte**

Von **Paul M. Schröder (Verfasser)**

eMail: institut-arbeit-jugend@t-online.de

Seiten 7 Seiten (Schaubilder Seite 2 bis 7)

Datum 02. August 2011 (...sgb2-schaubilder-bremen-bremerhaven-122010)

BIAJ-Materialien

SGB II-Leistungsberechtigte: erwerbsfähig, arbeitssuchend, arbeitslos, langzeitarbeitslos z.B. Bremen und Bremerhaven (jeweils drei Schaubilder: insgesamt, Frauen, Männer)

Wenn in den Medien über „Hartz IV“ (SGB II – „Grundsicherung für Arbeitsuchende“) gesprochen und geschrieben wird, werden „Arbeitslosengeld II-Empfänger und –Empfängerinnen“ oder „erwerbsfähige Leistungsberechtigte“ (ehemals „erwerbsfähige Hilfebedürftige“) sehr häufig als „Langzeitarbeitslose“ bezeichnet und die Begriffe Arbeitslose und Arbeitsuchende als Synonyme verwendet. In der amtlichen SGB II-Statistik (der dafür zuständigen Bundesagentur für Arbeit) trifft dies nicht zu, nicht einmal annähernd. In jeweils drei Schaubildern (insgesamt, Frauen, Männer) ist dies am Beispiel der beiden bremischen Städte (Bremen: Seite 2 bis 4; Bremerhaven: Seite 5 bis 7) für den Berichtsmonat Dezember der vergangenen drei Jahre (2008 bis 2010) dargestellt.

Die **Schaubilder** zeigen u.a., dass in der **Stadt Bremen** im Dezember 2010 von den erwerbsfähigen Leistungsberechtigten im Alter von 15 bis unter 65 Jahren gemäß Statistik der Bundesagentur für Arbeit 70,7 Prozent als arbeitssuchend galten, 42,2 Prozent¹ als arbeitslos (arbeitssuchend **und** arbeitslos) und lediglich 19,7 Prozent als langzeitarbeitslos. (Seite 2) Von den weiblichen erwerbsfähigen Leistungsberechtigten waren dies 16,9 Prozent (Seite 3), von den männlichen 22,5 Prozent (Seite 4). In der **Stadt Bremerhaven** galten zum selben Zeitpunkt 73,6 Prozent der erwerbsfähigen Leistungsberechtigten als arbeitssuchend, 50,2 Prozent² als arbeitslos und 24,6 Prozent als langzeitarbeitslos. (Seite 5) Von den weiblichen erwerbsfähigen Leistungsberechtigten in der Stadt Bremerhaven waren dies 22,8 Prozent (Seite 6), von den männlichen 26,3 Prozent (Seite 7). M.a.W., die Bezeichnung von erwerbsfähigen Leistungsberechtigten (Arbeitslosengeld II-Empfänger/innen) als Langzeitarbeitslose trifft im Sinne der amtlichen SGB II-Statistik nicht zu. In der **Stadt Bremen** galt im Dezember 2010 nur etwa jeder fünfte, in der **Stadt Bremerhaven** nur etwa jeder vierte erwerbsfähige Leistungsberechtigte als langzeitarbeitslos im Sinne der amtlichen SGB II-Statistik.³

In den sechs Schaubildern finden Sie **zudem Informationen** zu den SGB II-Leistungsberechtigten im Alter von **unter 15 Jahren** und den **nicht erwerbsfähigen** Leistungsberechtigten im Alter von 15 bis unter 65 Jahren, den **SGB II-Hilfequoten** (in den Altersgruppen 0 bis unter 15 Jahre und 15 bis unter 65 Jahre) und zum Verhältnis der Zahl der erwerbsfähigen Leistungsberechtigten zu den in den in der jeweiligen Stadt wohnenden **sozialversicherungspflichtig Beschäftigten**.⁴ Im Dezember 2010 betrug dieses Verhältnis in der Stadt Bremen 307 pro 1.000 (Frauen: 328) und in der Stadt Bremerhaven 450 pro 1.000 (Frauen: 495). ■ >>>

¹ bzw. 42,9 Prozent bei Betrachtung der zeitnah und später nicht korrigierten Arbeitslosen im Rechtskreis SGB II.

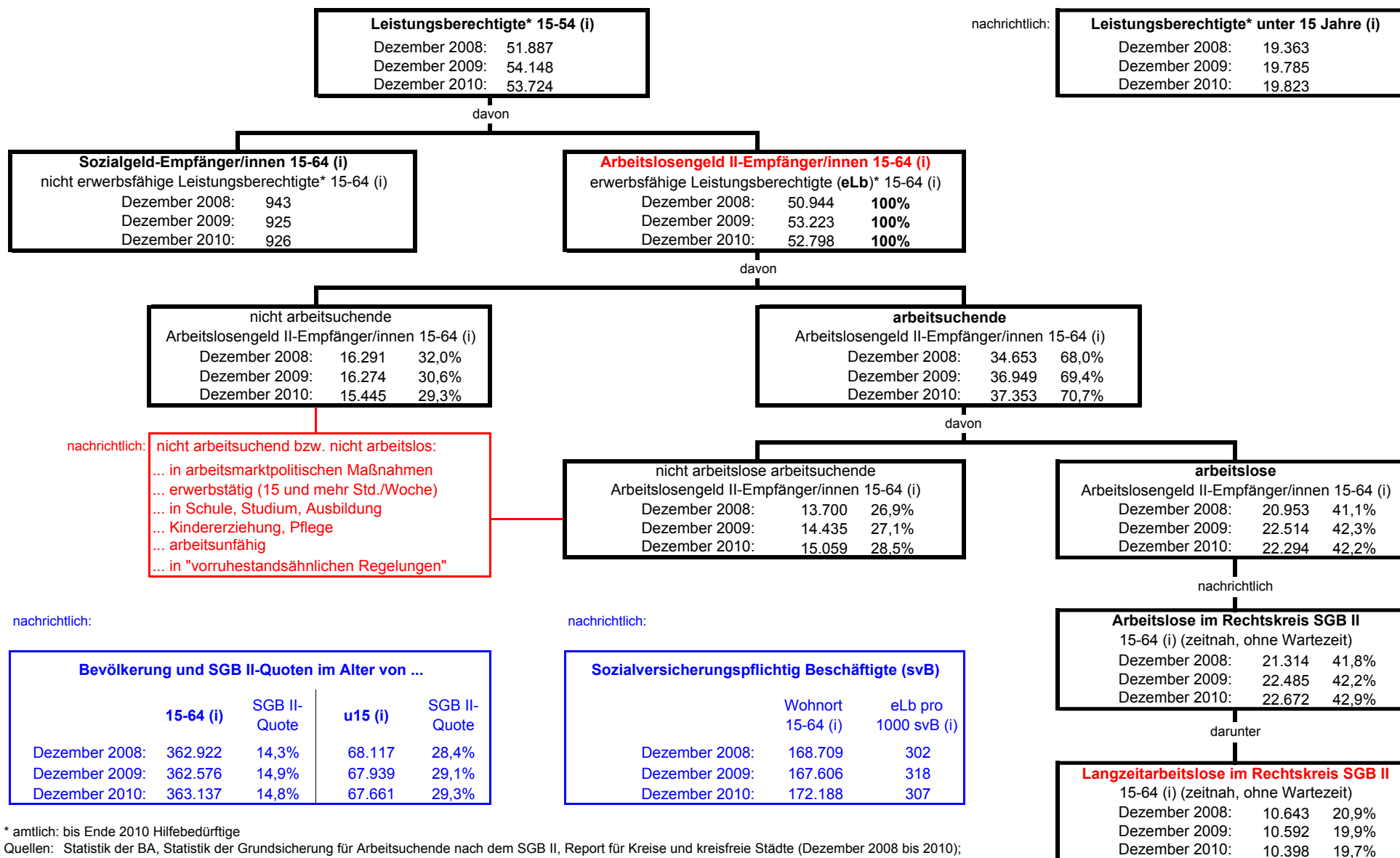
² bzw. 53,3 Prozent bei Betrachtung der zeitnah und später nicht korrigierten Arbeitslosen im Rechtskreis SGB II.

³ Die verschiedenen Merkmale, warum erwerbsfähige Leistungsberechtigte als „nicht arbeitssuchend“ oder „arbeitssuchend, aber nicht arbeitslos“ erfasst werden, sind unter bzw. neben den entsprechenden Kästen genannt. Sie ergeben sich im wesentlichen aus § 16 Abs. 2 SGB III, § 10 und § 53a Abs. 2 SGB II.

⁴ einschließlich der in der jeweiligen Stadt wohnenden sozialversicherungspflichtig Beschäftigten, die Anspruch auf (ergänzendes) Arbeitslosengeld II haben.

Stadt Bremen: Arbeitslosengeld II- und Sozialgeld-Empfänger/innen (Leistungsberechtigte*) im Alter von 15 bis unter 65 Jahren (insgesamt)

insgesamt (i)



* amtlich: bis Ende 2010 Hilfebedürftige

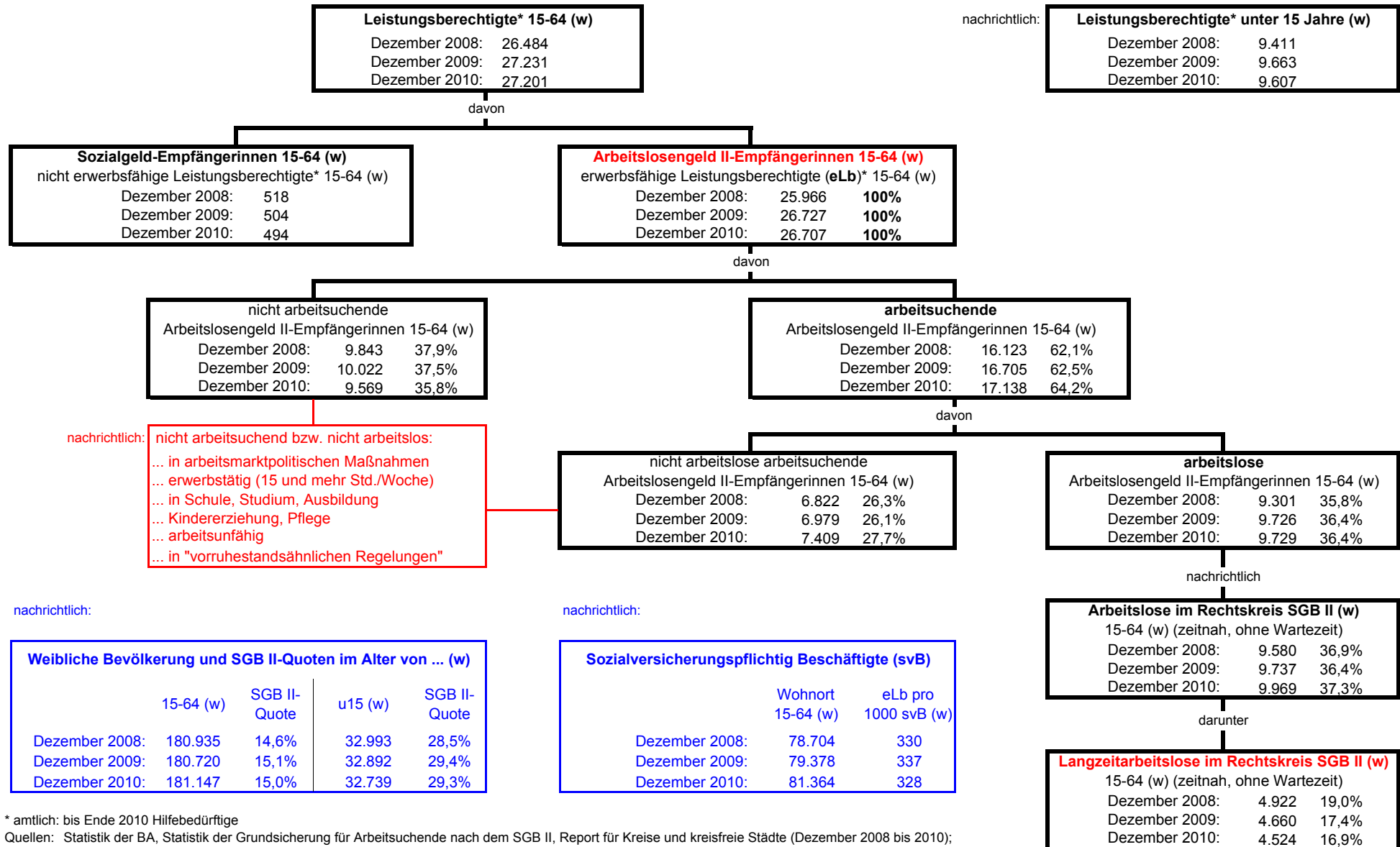
Quellen: Statistik der BA, Statistik der Grundsicherung für Arbeitsuchende nach dem SGB II, Report für Kreise und kreisfreie Städte (Dezember 2008 bis 2010);

Statistik der BA, Arbeitsmarkt in Zahlen, Kreisreporte Dezember (2008 bis 2010); Statistisches Bundesamt (Bevölkerungsfortschreibung);

eigene Berechnungen; kleinere Abweichungen von späteren Veröffentlichungen der Statistik der BA (nach Veröffentlichung der Kreisreporte) möglich.

Stadt Bremen: Arbeitslosengeld II- und Sozialgeld-Empfängerinnen (Leistungsberechtigte*) im Alter von 15 bis unter 65 Jahren (Frauen)

Frauen (w)




* amtlich: bis Ende 2010 Hilfebedürftige

Quellen: Statistik der BA, Statistik der Grundsicherung für Arbeitsuchende nach dem SGB II, Report für Kreise und kreisfreie Städte (Dezember 2008 bis 2010); Statistik der BA, Arbeitsmarkt in Zahlen, Kreisreporte Dezember (2008 bis 2010); Statistisches Bundesamt (Bevölkerungsfortschreibung); eigene Berechnungen; kleinere Abweichungen von späteren Veröffentlichungen der Statistik der BA (nach Veröffentlichung der Kreisreporte) möglich.
Bremer Institut für Arbeitsmarktforschung und Jugendberufshilfe (BIAJ)

Stadt Bremen: Arbeitslosengeld II- und Sozialgeld-Empfänger (Leistungsberechtigte*) im Alter von 15 bis unter 65 Jahren (Männer)

Männer (m)

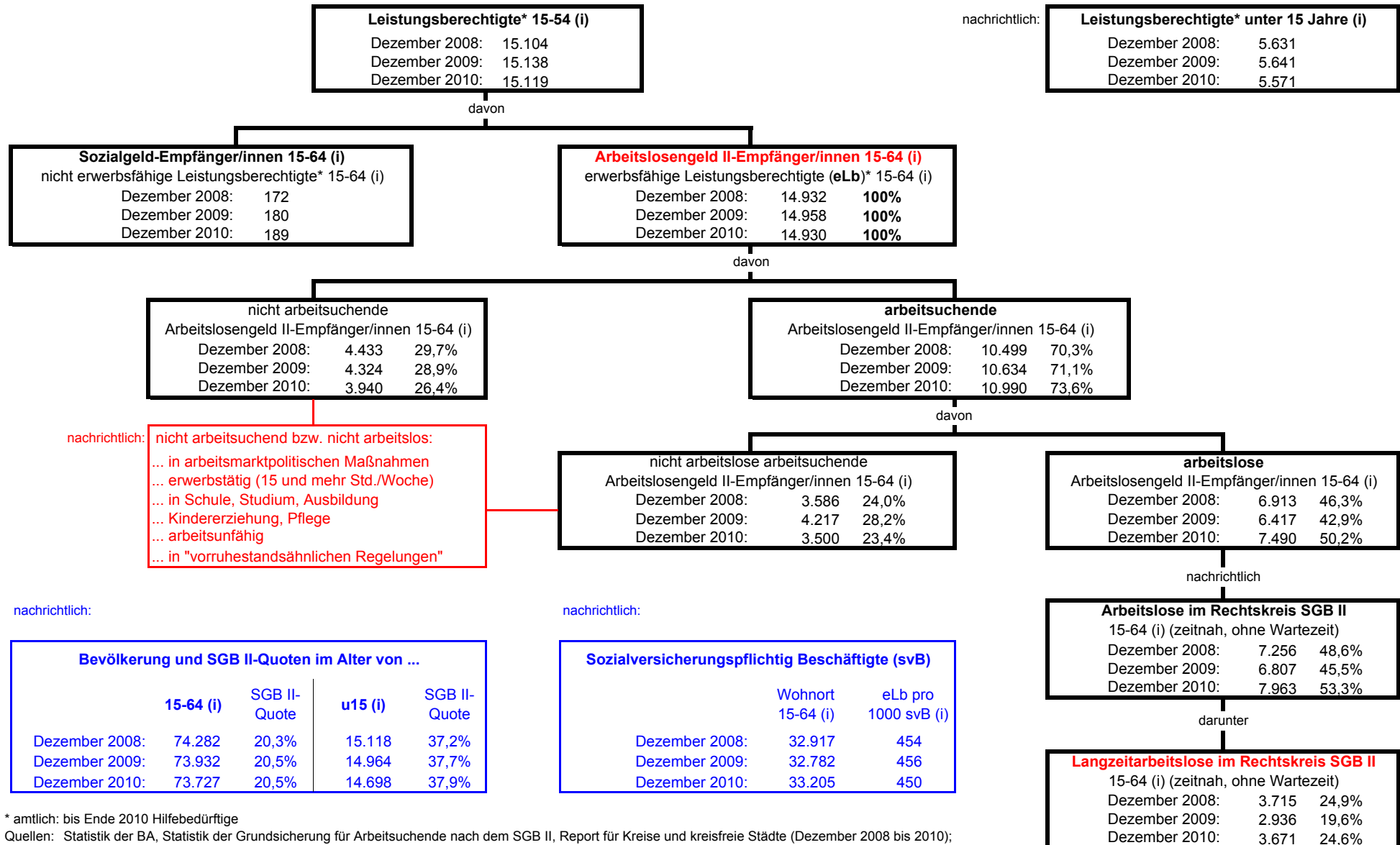


* amtlich: bis Ende 2010 Hilfebedürftige

Quellen: Statistik der BA, Statistik der Grundsicherung für Arbeitsuchende nach dem SGB II, Report für Kreise und kreisfreie Städte (Dezember 2008 bis 2010); Statistik der BA, Arbeitsmarkt in Zahlen, Kreisreporte Dezember (2008 bis 2010); Statistisches Bundesamt (Bevölkerungsfortschreibung); eigene Berechnungen; kleinere Abweichungen von späteren Veröffentlichungen der Statistik der BA (nach Veröffentlichung der Kreisreporte) möglich.

Bremerhaven: Arbeitslosengeld II- und Sozialgeld-Empfänger/innen (Leistungsberechtigte*) im Alter von 15 bis unter 65 Jahren (insgesamt)

insgesamt (i)

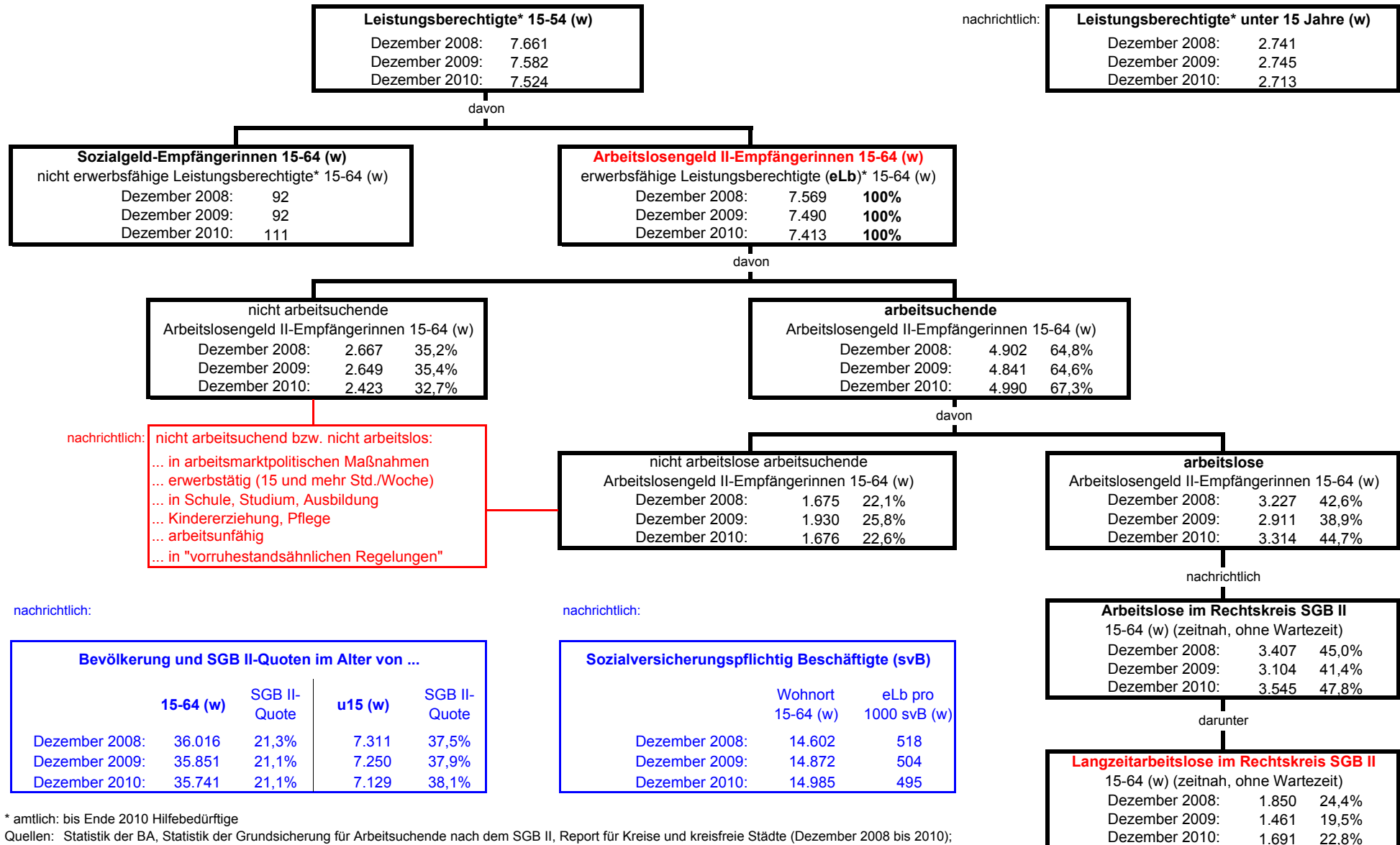


* amtlich: bis Ende 2010 Hilfebedürftige

Quellen: Statistik der BA, Statistik der Grundsicherung für Arbeitsuchende nach dem SGB II, Report für Kreise und kreisfreie Städte (Dezember 2008 bis 2010); Statistik der BA, Arbeitsmarkt in Zahlen, Kreisreporte Dezember (2008 bis 2010); Statistisches Bundesamt (Bevölkerungsfortschreibung); eigene Berechnungen; kleinere Abweichungen von späteren Veröffentlichungen der Statistik der BA (nach Veröffentlichung der Kreisreporte) möglich.

Bremerhaven: Arbeitslosengeld II- und Sozialgeld-Empfängerinnen (Leistungsberechtigte*) im Alter von 15 bis unter 65 Jahren (Frauen)

Frauen (w)

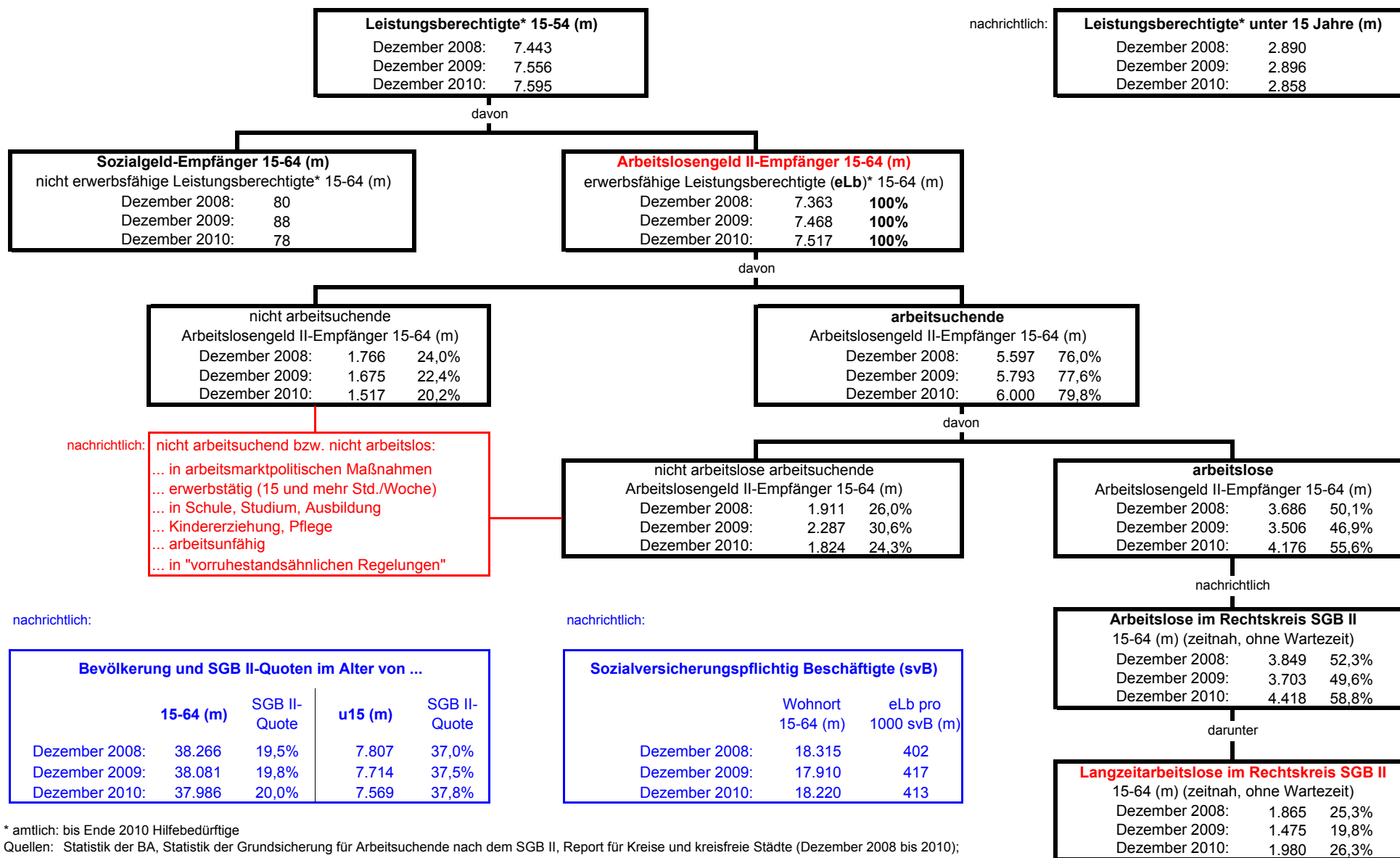


* amtlich: bis Ende 2010 Hilfebedürftige

Quellen: Statistik der BA, Statistik der Grundsicherung für Arbeitsuchende nach dem SGB II, Report für Kreise und kreisfreie Städte (Dezember 2008 bis 2010); Statistik der BA, Arbeitsmarkt in Zahlen, Kreisreporte Dezember (2008 bis 2010); Statistisches Bundesamt (Bevölkerungsfortschreibung); eigene Berechnungen; kleinere Abweichungen von späteren Veröffentlichungen der Statistik der BA (nach Veröffentlichung der Kreisreporte) möglich.

Bremerhaven: Arbeitslosengeld II- und Sozialgeld-Empfänger (Leistungsberechtigte*) im Alter von 15 bis unter 65 Jahren (Männer)

Männer (m)



* amtlich: bis Ende 2010 Hilfebedürftige

Quellen: Statistik der BA, Statistik der Grundsicherung für Arbeitsuchende nach dem SGB II, Report für Kreise und kreisfreie Städte (Dezember 2008 bis 2010); Statistik der BA, Arbeitsmarkt in Zahlen, Kreisreporte Dezember (2008 bis 2010); Statistisches Bundesamt (Bevölkerungsfortschreibung); eigene Berechnungen; kleinere Abweichungen von späteren Veröffentlichungen der Statistik der BA (nach Veröffentlichung der Kreisreporte) möglich.