

8 unkommentierte¹ Abbildungen: Berlin, Bremen Stadt und Bremerhaven

Abbildungen 1 bis 4

Integrationen insgesamt und darunter Integrationen Langzeitleistungsbeziehender

gleitende 12-Monatssumme bzw. gleitender 12-Monatsdurchschnitt: von Januar-Dezember 2011 bis Juli 2012-Juni 2013

Abbildung 1: Jobcenter Berlin (12 Jobcenter zusammen)

Abbildung 2: Jobcenter Stadt Bremen

Abbildung 3: Jobcenter Bremerhaven

Abbildung 4: Anteil der Integrationen Langzeitleistungsbeziehender an den Integrationen insgesamt

Berlin, Bremen Stadt und Bremerhaven

Abbildungen 5 bis 8

Integrationen insgesamt und darunter Integrationen in sozialversicherungspflichtige Beschäftigung

gleitende 12-Monatssumme bzw. gleitender 12-Monatsdurchschnitt: von Januar-Dezember 2011 bis Juli 2012-Juni 2013

Abbildung 5: Jobcenter Berlin (12 Jobcenter zusammen)

Abbildung 6: Jobcenter Stadt Bremen

Abbildung 7: Jobcenter Bremerhaven

Abbildung 8: Anteil der Integrationen in sozialversicherungspflichtige Beschäftigung an den Integrationen insgesamt

Berlin, Bremen Stadt und Bremerhaven

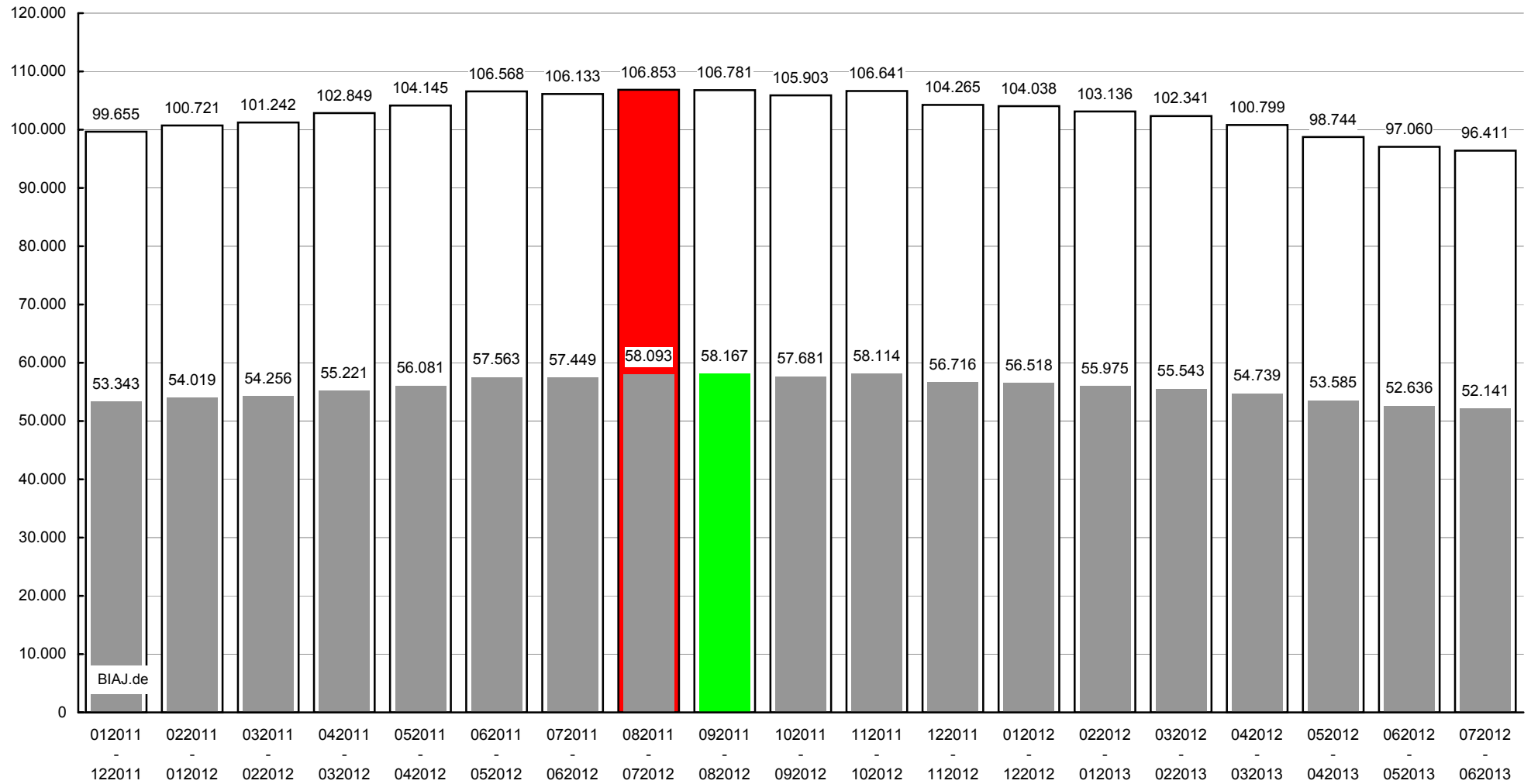
¹ siehe dazu die „Warnungen“ in: <http://biaj.de/archiv-kurzmitteilungen/36-texte-biaj-kurzmitteilungen/395-falschmeldungen-ueber-integrationen-der-jobcenter-von-bild-ueber-dts-zur-berliner-morgenpost.html>

Bremen, 18. Oktober 2013

Bremer Institut für Arbeitsmarktforschung und Jugendberufshilfe (BIAJ)

Jobcenter Berlin (12 Jobcenter)
Integrationen insgesamt und darunter Integrationen Langzeitleistungsbeziehender
 gleitende 12-Monatssumme: von Januar-Dezember 2011 bis Juli 2012-Juni 2013

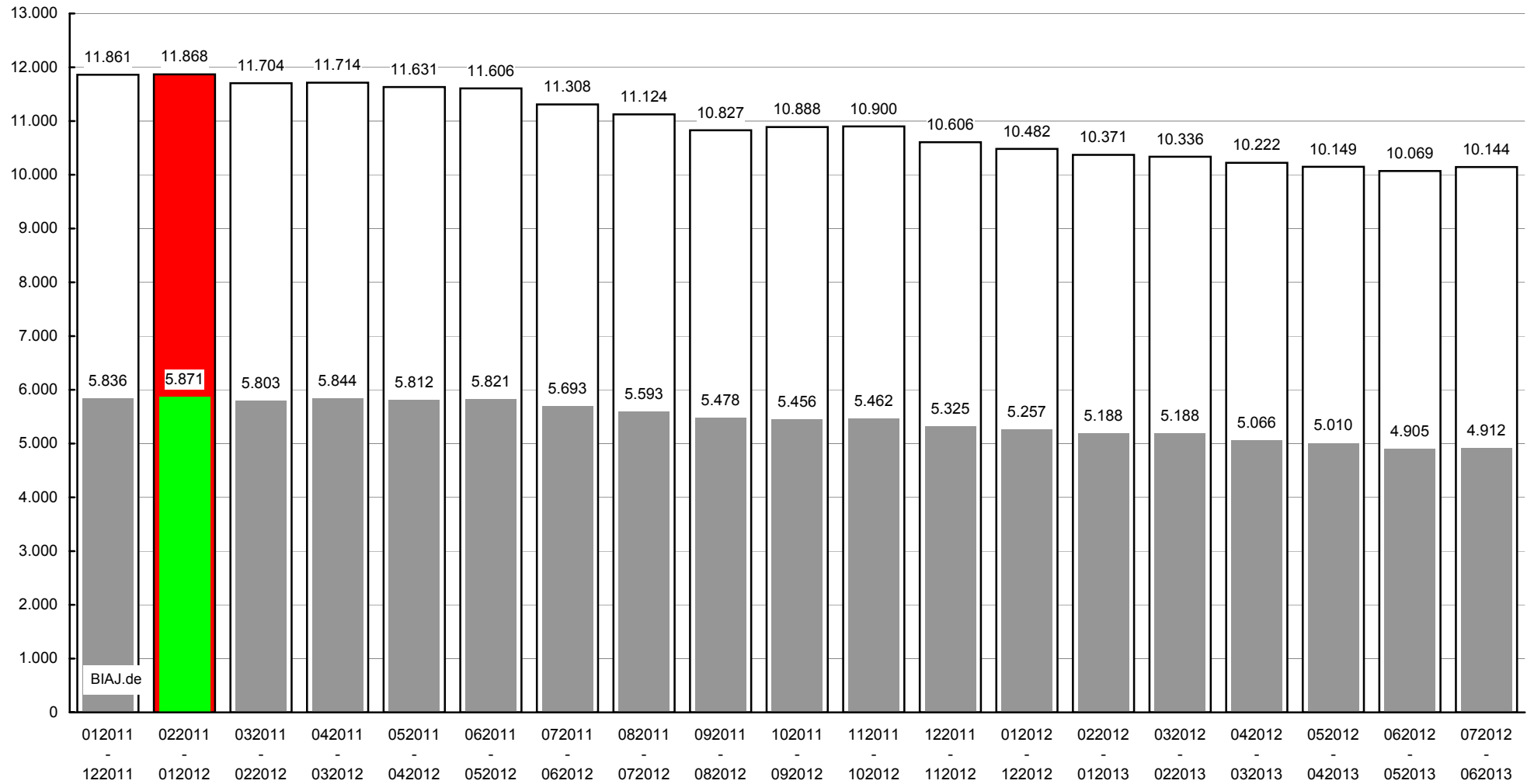
Abb. 1



Quellen: Statistik der BA, Kennzahlen nach § 48a SGB II: Grunddaten, in: BMAS, sgb2.info, Stand: Oktober 2013; eigene Berechnungen (BIAJ)

Jobcenter Bremen Stadt
Integrationen insgesamt und darunter Integrationen Langzeitleistungsbeziehender
 gleitende 12-Monatssumme: von Januar-Dezember 2011 bis Juli 2012-Juni 2013

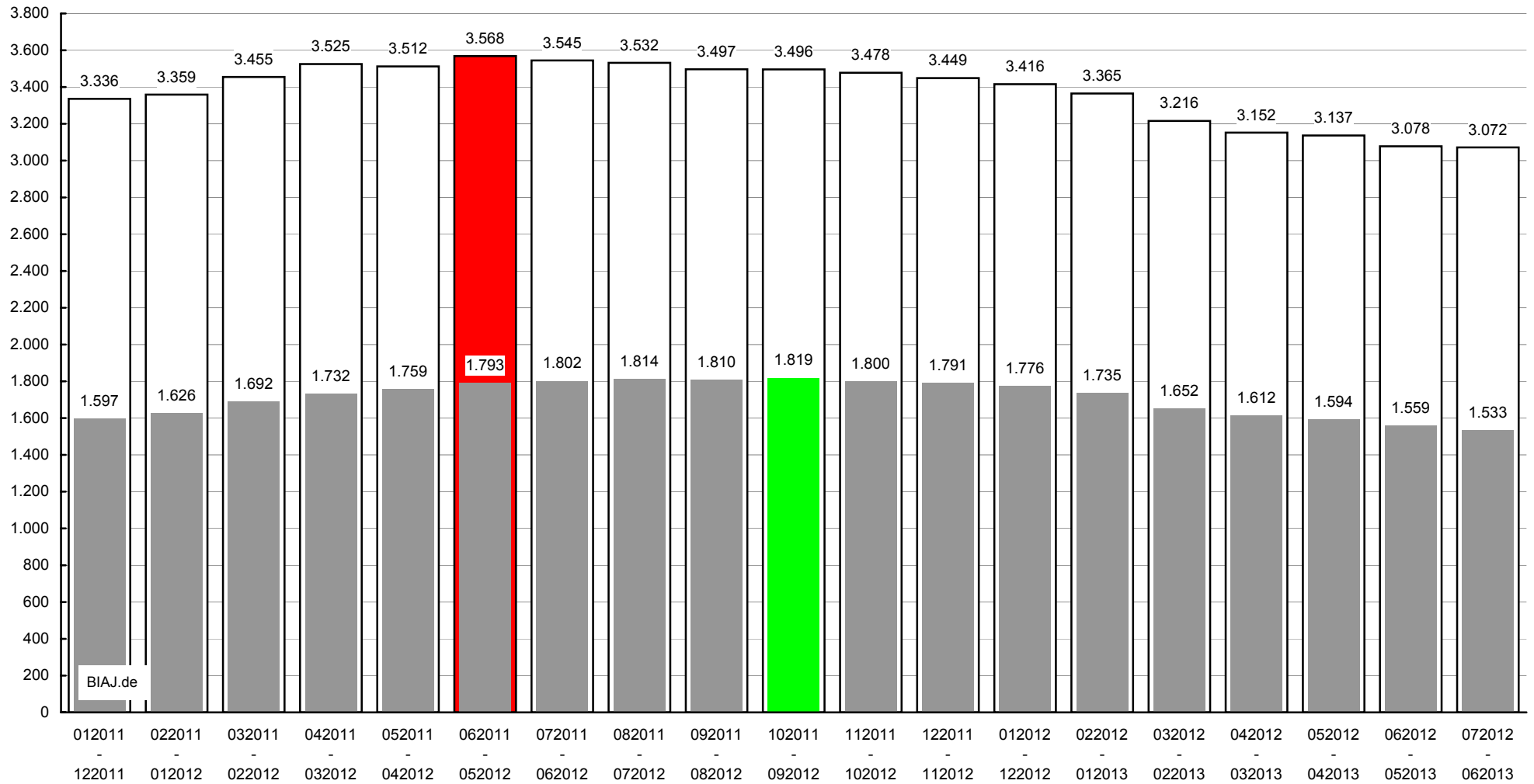
Abb. 2



Quellen: Statistik der BA, Kennzahlen nach § 48a SGB II: Grunddaten, in: BMAS, sgb2.info, Stand: Oktober 2013; eigene Berechnungen (BIAJ)

Jobcenter Bremerhaven
Integrationen insgesamt und darunter Integrationen Langzeitleistungsbeziehender
gleitende 12-Monatssumme: von Januar-Dezember 2011 bis Juli 2012-Juni 2013

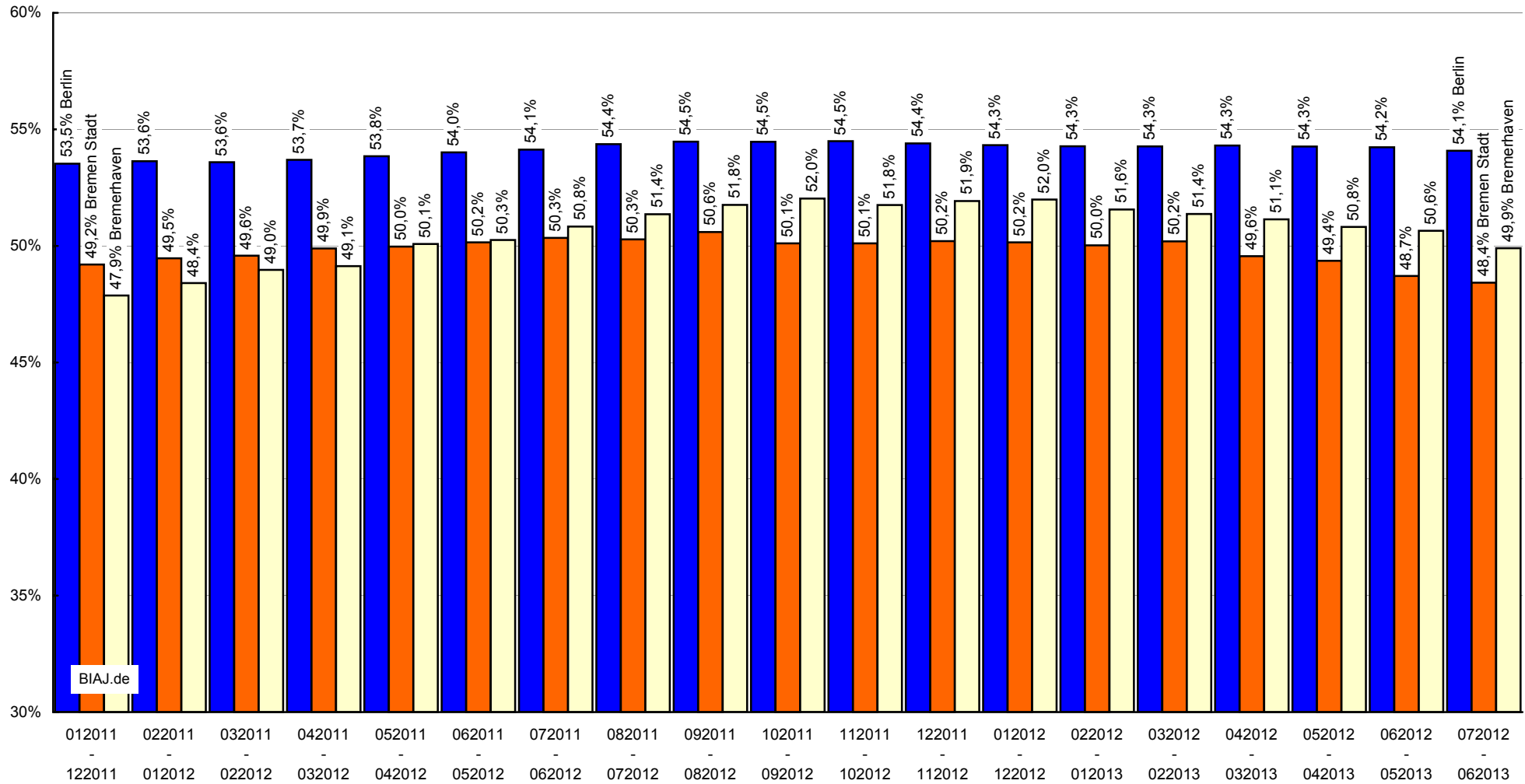
Abb. 3



Quellen: Statistik der BA, Kennzahlen nach § 48a SGB II: Grunddaten, in: BMAS, sgb2.info, Stand: Oktober 2013; eigene Berechnungen (BIAJ)

Jobcenter Berlin (12 Jobcenter), Bremen Stadt und Bremerhaven
Anteil der Integrationen Langzeitleistungsbeziehender an den Integrationen insgesamt
 gleitender 12-Monatsdurchschnitt: von Januar-Dezember 2011 bis Juli 2012-Juni 2013

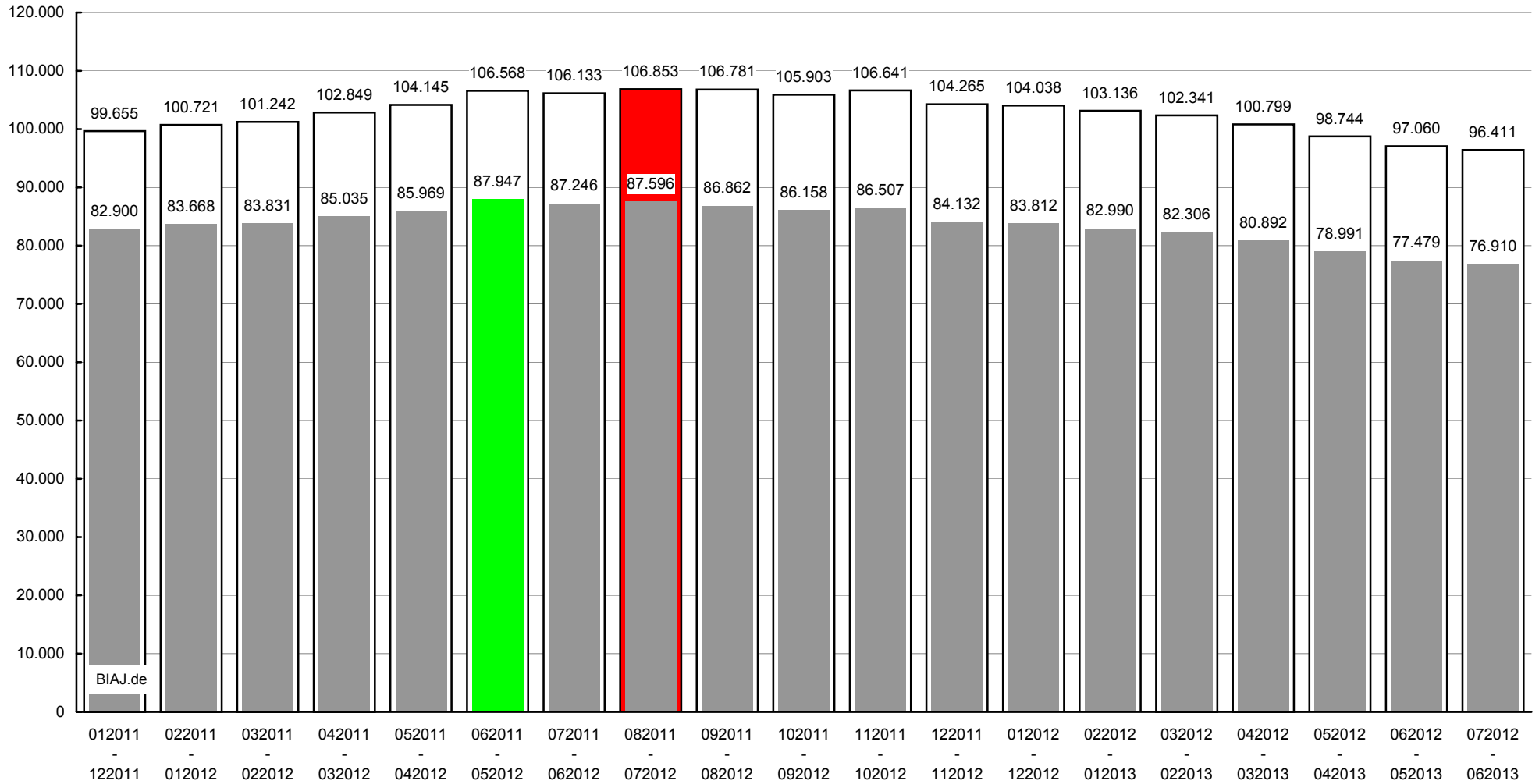
Abb. 4



Quellen: Statistik der BA, Kennzahlen nach § 48a SGB II: Grunddaten, in: BMAS, sgb2.info, Stand: Oktober 2013; eigene Berechnungen (BIAJ)

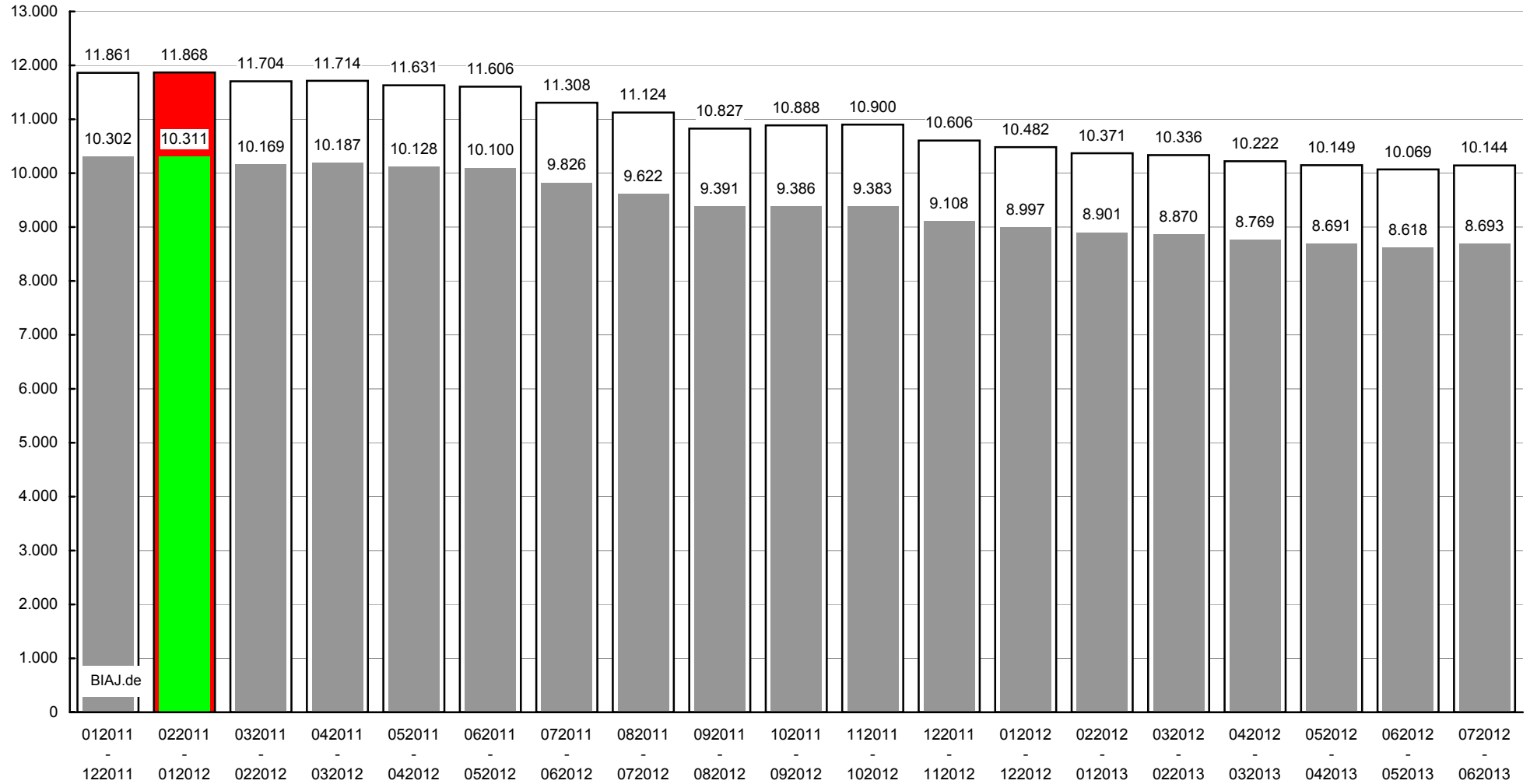
Jobcenter Berlin (12 Jobcenter)
Integrationen insgesamt und darunter Integrationen in sozialversicherungspflichtige Beschäftigung
 gleitende 12-Monatssumme: von Januar-Dezember 2011 bis Juli 2012-Juni 2013

Abb. 5



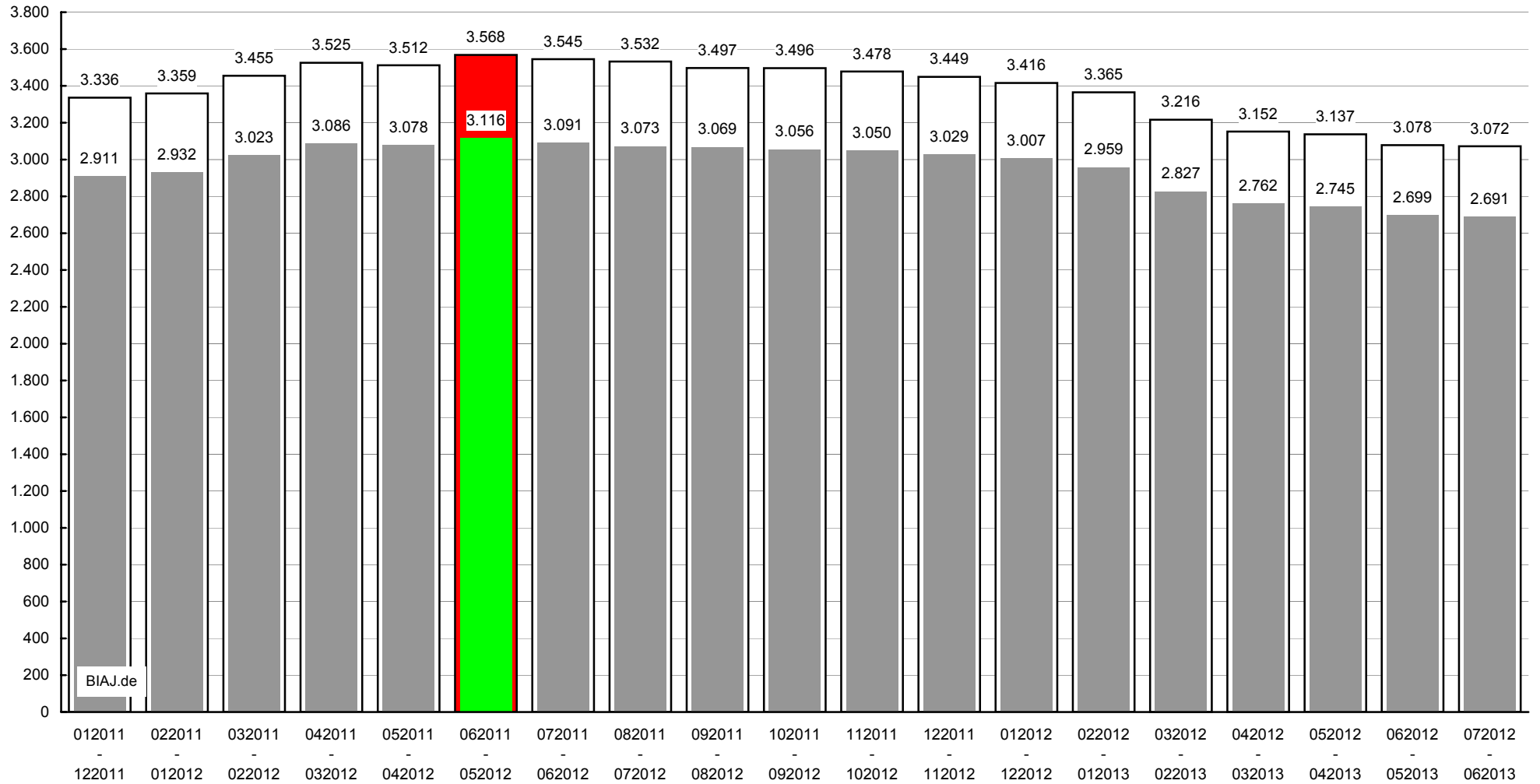
Quellen: Statistik der BA, Kennzahlen nach § 48a SGB II: Grunddaten, in: BMAS, sgb2.info, Stand: Oktober 2013; eigene Berechnungen (BIAJ)

Jobcenter Bremen Stadt
Integrationen insgesamt und darunter in sozialversicherungspflichtige Beschäftigung
 gleitende 12-Monatssumme: von Januar-Dezember 2011 bis Juli 2012-Juni 2013



Quellen: Statistik der BA, Kennzahlen nach § 48a SGB II: Grunddaten, in: BMAS, sgb2.info, Stand: Oktober 2013; eigene Berechnungen (BIAJ)

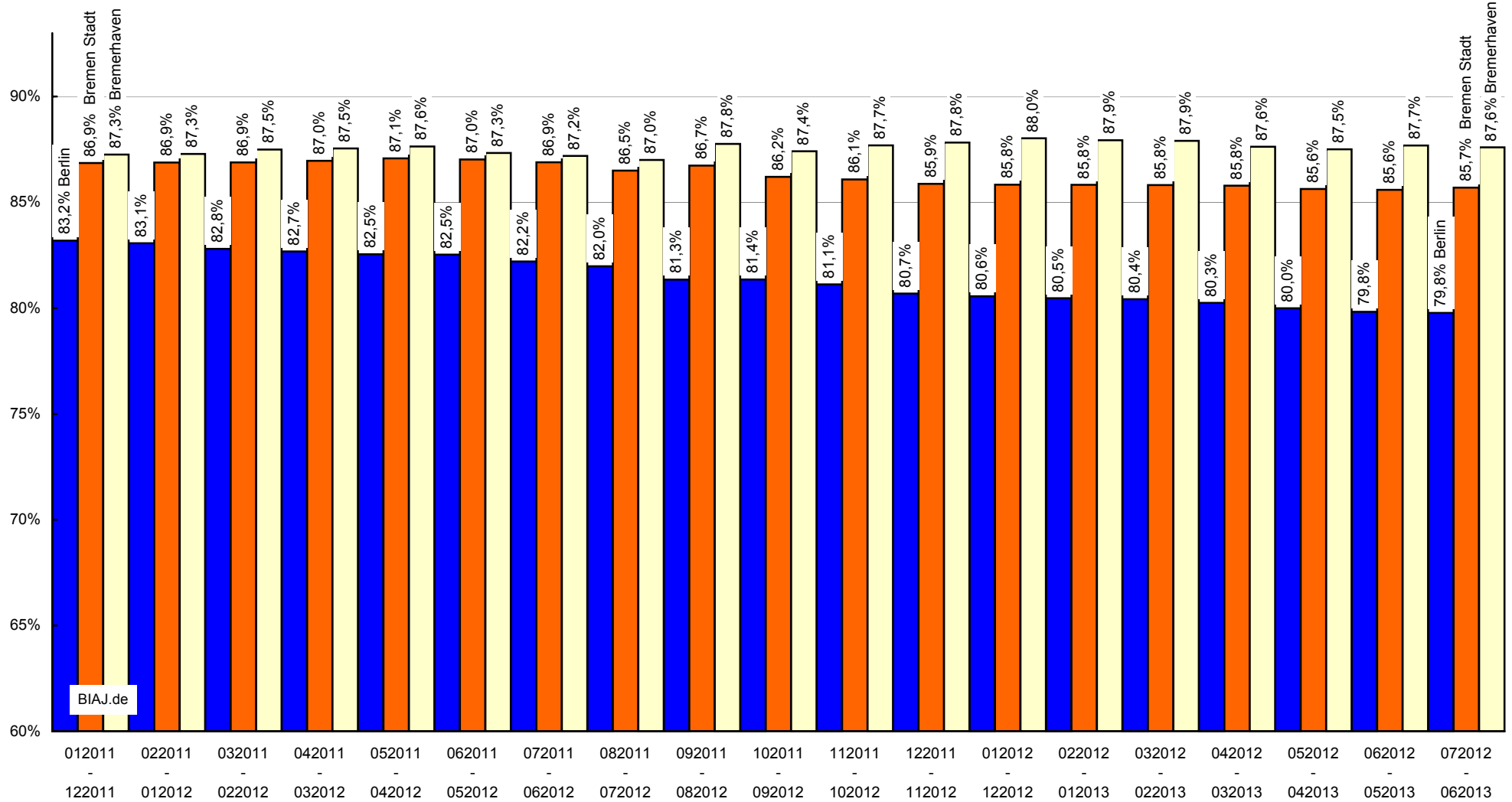
Jobcenter Bremerhaven
Integrationen insgesamt und darunter in sozialversicherungspflichtige Beschäftigung
gleitende 12-Monatssumme: von Januar-Dezember 2011 bis Juli 2012-Juni 2013



Quellen: Statistik der BA, Kennzahlen nach § 48a SGB II: Grunddaten, in: BMAS, sgb2.info, Stand: Oktober 2013; eigene Berechnungen (BIAJ)

Jobcenter Berlin (12 Jobcenter), Bremen Stadt und Bremerhaven
Anteil der Integrationen in sozialversicherungspflichtige Beschäftigung an den Integrationen insgesamt
 gleitender 12-Monatsdurchschnitt: von Januar-Dezember 2011 bis Juli 2012-Juni 2013

Abb. 8



Quellen: Statistik der BA, Kennzahlen nach § 48a SGB II: Grunddaten, in: BMAS, sgb2.info, Stand: Oktober 2013; eigene Berechnungen (BIAJ)