

Arbeitslose insgesamt - Vormonatsvergleich im Ferienmonat August 2014

(sortiert nach Veränderung in v.H.; aufsteigend)

Land	Arbeitslose (insgesamt)		Veränderung Jul-Aug		Alo-quote***
	Juli 2014	Aug 2014	absolut	in v.H.	
1 Brandenburg	121.050	119.522	-1.528	-1,3%	9,0
2 Mecklenburg-Vorpommern	86.359	85.434	-925	-1,1%	10,3
3 Hamburg	75.325	74.687	-638	-0,8%	7,6
4 Nordrhein-Westfalen	777.509	772.668	-4.841	-0,6%	8,3
5 Schleswig-Holstein	100.584	99.979	-605	-0,6%	6,7
6 Berlin	203.929	204.042	+113	+0,1%	11,1
7 Sachsen-Anhalt	120.362	121.226	+864	+0,7%	10,3
8 Saarland	37.093	37.437	+344	+0,9%	7,3
9 Thüringen	86.239	87.090	+851	+1,0%	7,5
10 Sachsen	177.836	179.708	+1.872	+1,1%	8,5
11 Bremen	37.600	38.305	+705	+1,9%	11,2
12 Hessen	186.247	190.105	+3.858	+2,1%	5,9
13 Rheinland-Pfalz	115.015	117.967	+2.952	+2,6%	5,5
14 Niedersachsen	264.727	272.833	+8.106	+3,1%	6,6
15 Bayern	252.994	262.787	+9.793	+3,9%	3,7
16 Baden-Württemberg	228.478	238.033	+9.555	+4,2%	4,1
Westdeutschland*	2.075.572	2.104.801	+29.229	+1,4%	6,0
5 ostdeutsche Länder*	591.846	592.980	+1.134	+0,2%	.
Ostdeutschland **	795.775	797.022	+1.247	+0,2%	9,4
Bundesrepublik Deutschland	2.871.347	2.901.823	+30.476	+1,1%	6,7

Anm.: Seit Mai 2009 werden Arbeitslose, deren Vermittlung an Dritte übertragen wird, nicht mehr als Arbeitslose registriert.

* ohne Berlin

** ostdeutsche Länder einschließlich Berlin

*** bezogen auf alle (!) zivilen Erwerbspersonen (!); in Prozent

Quelle: Statistik der Bundesagentur für Arbeit; eigene Berechnungen (BIAJ)

Bremer Institut für Arbeitsmarktforschung und Jugendberufshilfe (BIAJ)

Tabelle 0

insgesamt
08/2014

alo0814

Arbeitslose in den 16 Ländern: Veränderung Juli 2014 - August 2014

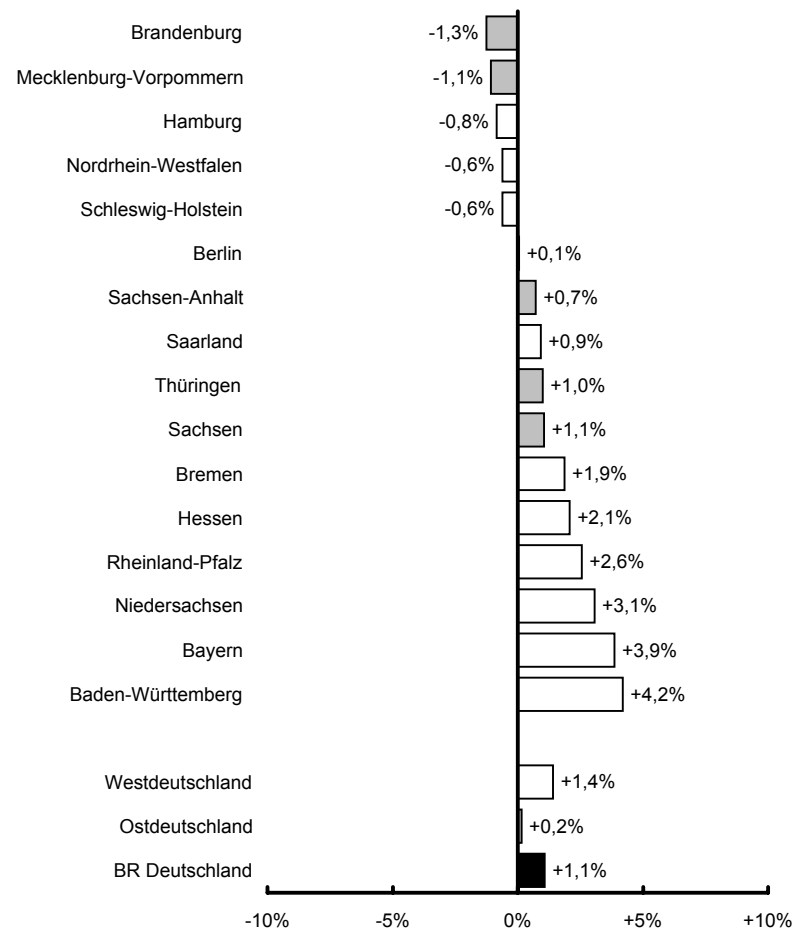


Abb. 0

Quellen: Statistik der Bundesagentur für Arbeit (BA); eigene Berechnungen (BIAJ) 2014-08-28-vor...
© Bremer Institut für Arbeitsmarktforschung und Jugendberufshilfe (BIAJ) Seite I von III

Arbeitslose Frauen - Vormonatsvergleich im Ferienmonat August 2014

(sortiert nach Veränderung in v.H.; aufsteigend)

Land	Arbeitslose (Frauen)		Veränderung Jul-Aug		Alo-quote*** Aug 2014
	Juli 2014	Aug 2014	absolut	in v.H.	
1 Hamburg	34.542	34.401	-141	-0,4%	7,4
2 Mecklenburg-Vorpommern	38.424	38.297	-127	-0,3%	9,7
3 Brandenburg	55.925	55.752	-173	-0,3%	8,8
4 Schleswig-Holstein	46.085	46.164	+79	+0,2%	6,5
5 Nordrhein-Westfalen	360.649	361.641	+992	+0,3%	8,4
6 Berlin	90.850	91.588	+738	+0,8%	10,6
7 Sachsen	83.453	85.200	+1.747	+2,1%	8,5
8 Thüringen	41.627	42.645	+1.018	+2,4%	7,9
9 Sachsen-Anhalt	56.909	58.307	+1.398	+2,5%	10,6
10 Saarland	17.260	17.743	+483	+2,8%	7,5
11 Hessen	87.994	90.925	+2.931	+3,3%	6,0
12 Bremen	16.998	17.652	+654	+3,8%	11,1
13 Rheinland-Pfalz	54.265	56.477	+2.212	+4,1%	5,6
14 Niedersachsen	124.412	130.340	+5.928	+4,8%	6,8
15 Bayern	121.873	127.965	+6.092	+5,0%	3,9
16 Baden-Württemberg	109.722	115.570	+5.848	+5,3%	4,2
Westdeutschland*	973.800	998.878	+25.078	+2,6%	6,1
5 ostdeutsche Länder*	276.338	280.201	+3.863	+1,4%	.
Ostdeutschland **	367.188	371.789	+4.601	+1,3%	9,3
Bundesrepublik Deutschland	1.340.988	1.370.667	+29.679	+2,2%	6,7

Anm.: Seit Mai 2009 werden Arbeitslose, deren Vermittlung an Dritte übertragen wird, nicht mehr als Arbeitslose registriert.

* ohne Berlin

** ostdeutsche Länder einschließlich Berlin

*** bezogen auf alle (!) zivilen Erwerbspersonen (!); in Prozent

Quelle: Statistik der Bundesagentur für Arbeit; eigene Berechnungen (BIAJ)

Bremer Institut für Arbeitsmarktforschung und Jugendberufshilfe (BIAJ)

Tabelle 0a

Frauen
08/2014

alo0814

Arbeitslose Frauen in den 16 Ländern: Veränderung Juli 2014 - August 2014

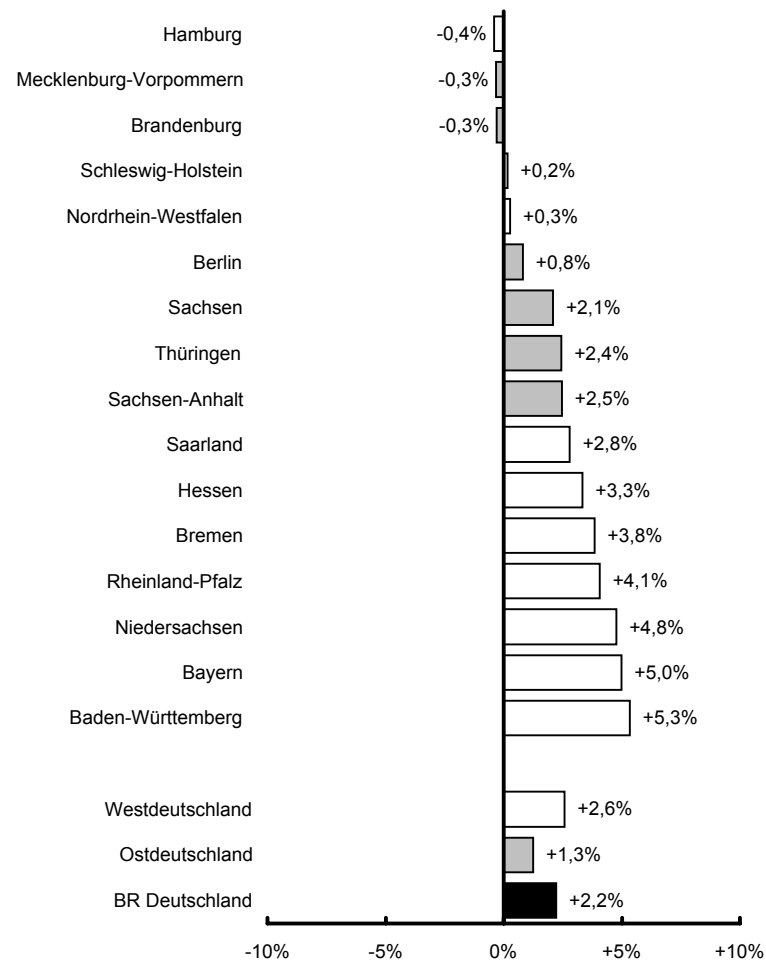


Abb. 0a

Quellen: Statistik der Bundesagentur für Arbeit (BA); eigene Berechnungen (BIAJ) 2014-08-28-vor...
© Bremer Institut für Arbeitsmarktforschung und Jugendberufshilfe (BIAJ) Seite II von III

Arbeitslose Männer - Vormonatsvergleich im Ferienmonat August 2014

(sortiert nach Veränderung in v.H.; aufsteigend)

Land	Arbeitslose (Männer)		Veränderung		Alo-Quote***
	Juli 2014	Aug 2014	absolut	in v.H.	
1 Brandenburg	65.125	63.770	-1.355	-2,1%	9,1
2 Mecklenburg-Vorpommern	47.935	47.137	-798	-1,7%	10,9
3 Nordrhein-Westfalen	416.860	411.027	-5.833	-1,4%	8,3
4 Schleswig-Holstein	54.499	53.815	-684	-1,3%	6,9
5 Hamburg	40.783	40.286	-497	-1,2%	7,9
6 Sachsen-Anhalt	63.453	62.919	-534	-0,8%	10,1
7 Saarland	19.833	19.694	-139	-0,7%	7,1
8 Berlin	113.079	112.454	-625	-0,6%	11,6
9 Thüringen	44.612	44.445	-167	-0,4%	7,2
10 Sachsen	94.383	94.508	+125	+0,1%	8,4
11 Bremen	20.602	20.653	+51	+0,2%	11,3
12 Hessen	98.253	99.180	+927	+0,9%	5,8
13 Rheinland-Pfalz	60.750	61.490	+740	+1,2%	5,4
14 Niedersachsen	140.315	142.493	+2.178	+1,6%	6,4
15 Bayern	131.121	134.822	+3.701	+2,8%	3,6
16 Baden-Württemberg	118.756	122.463	+3.707	+3,1%	4,0
Westdeutschland*	1.101.772	1.105.923	+4.151	+0,4%	5,9
5 ostdeutsche Länder*	315.508	312.779	-2.729	-0,9%	.
Ostdeutschland **	428.587	425.233	-3.354	-0,8%	9,5
Bundesrepublik Deutschland	1.530.359	1.531.156	+797	+0,1%	6,6

Anm.: Seit Mai 2009 werden Arbeitslose, deren Vermittlung an Dritte übertragen wird, nicht mehr als Arbeitslose registriert.

* ohne Berlin

** ostdeutsche Länder einschließlich Berlin

*** bezogen auf alle (!) zivilen Erwerbspersonen (!); in Prozent

Quelle: Statistik der Bundesagentur für Arbeit; eigene Berechnungen (BIAJ)

Bremer Institut für Arbeitsmarktforschung und Jugendberufshilfe (BIAJ)

Tabelle 0b

Männer
08/2014

alo0814

Arbeitslose Männer in den 16 Ländern: Veränderung Juli 2014 - Juli 2014

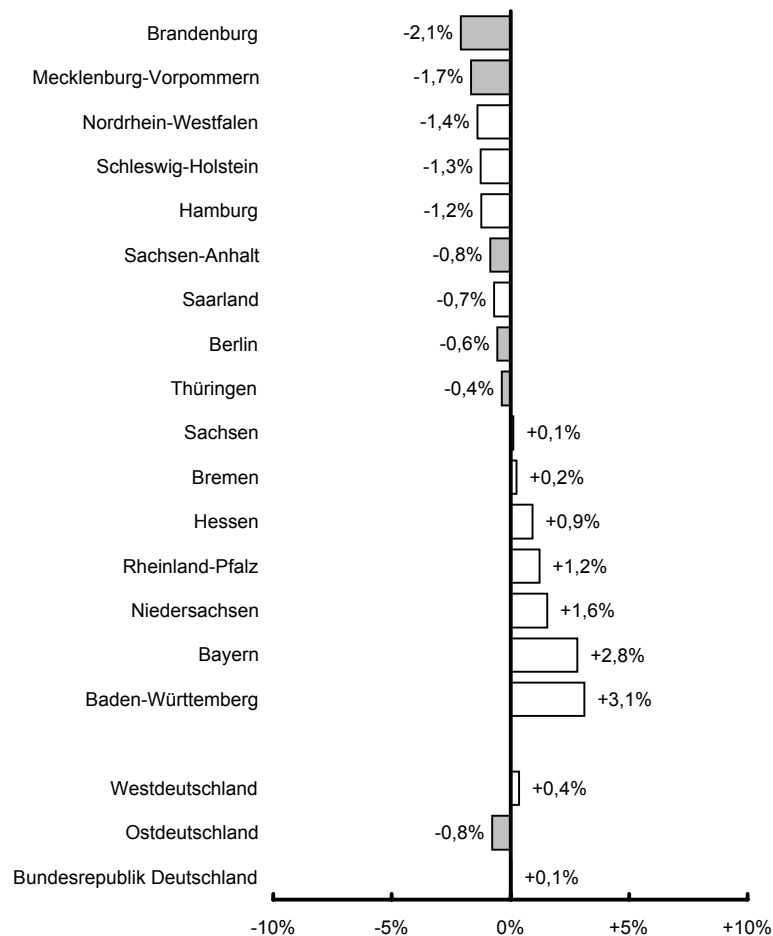


Abb. 0b

Quellen: Statistik der Bundesagentur für Arbeit (BA); eigene Berechnungen (BIAJ)
© Bremer Institut für Arbeitsmarktforschung und Jugendberufshilfe (BIAJ)

2014-08-28-vor...
Seite III von III