

BIAJ-Materialien

BAMF-Asylentscheidungen und Asylanträge 2014 bis Dezember 2021 (Tabellen und **Abbildungen**)

(BIAJ) Vom Bundesamt für Migration und Flüchtlinge (BAMF) wurden in **2021** insgesamt **149.954 Asylanträge** (darunter 107.385 Erstanträge) **entschieden, 4.883** (3,4 Prozent) **mehr** als im Vorjahr 2020 – **15.762** (12,8 Prozent) **weniger Erstanträge** und **20.645** (94,2 Prozent) **mehr Folgeanträge**. (Spalte 1 in Tabelle 1, Seite 2 und Spalten 13 bis 15 in Tabelle 2, Seite 3)

Ein Rückblick auf die Zahl der Entscheidungen seit 2014 zeigt: **2014** wurden 128.911 (dar. 108.190 Erstanträge), **2015** wurden 282.726 (dar. 253.434 Erstanträge), **2016** wurden 695.733 (dar. 657.990 Erstanträge), **2017** wurden 603.428 (dar. 564.181 Erstanträge), **2018** wurden 216.873 (dar. 188.800 Erstanträge), **2019** wurden 183.954 (darunter 157.746 Erstanträge) und **2020** wurden 145.071 (dar. 123.147 Erstanträge) **entschieden**. (Spalten 13 und 14 bzw. 16 und 17 in Tabelle 2, Seite 3).

Gestellt wurden in **2021** insgesamt **190.816** Asylanträge (darunter **148.233 Erstanträge**), 68.646 (56,2 Prozent) mehr Asylanträge **als im Vorjahr 2020 – 45.652 (44,5 Prozent) mehr Asylerstanträge** und **22.994 (117,4 Prozent) mehr Asylfolgeanträge**. (Spalte 7 und 8 in Tabelle 2, Seite 3)

Ein Rückblick auf die Zahl der gestellten Anträge seit 2014 zeigt: **2014** wurden 202.834 (dar. 173.072 Erstanträge), **2015** wurden 476.649 (dar. 441.899 Erstanträge), **2016** wurden 745.545 (dar. 722.370 Erstanträge), **2017** wurden 222.683 (dar. 198.317 Erstanträge), **2018** wurden 185.853 (dar. 161.931 Erstanträge), **2019** wurden 165.938 (darunter 142.509 Erstanträge) und **2020** wurden 122.170 (dar. 102.581 Erstanträge) **gestellt**. (Spalten 7 und 8 bzw. 10 und 11 in Tabelle 2, Seite 3).

In 2021 waren „25.879 der Asylerstantragstellenden (17,5 %) in Deutschland geborene Kinder im Alter von unter einem Jahr. Ohne diese in Deutschland geborenen Kinder unter einem Jahr wurden damit insgesamt 122.354 Erstanträge gestellt.“ (2020: 26.520 bzw. 25,9 Prozent der 102.581 Asylerstanträge in Deutschland geborene Kinder im Alter von unter einem Jahr)¹

59.848 (39,9 Prozent) der 149.954 Entscheidungen in **2021** waren „**positive Entscheidungen**“, darunter lediglich **32.065** Anerkennungen der Rechtsstellung als Flüchtling gemäß Artikel 16a Grundgesetz (GG) und § 3 Absatz 1 Asylgesetz (AsylG). (Spalten 3 und 9 in Tabelle 1) Im Vorjahr 2020 betrug der Anteil „positiver Entscheidungen“ 43,1 Prozent (62.470 von 145.071). (Spalten 1, 9 und 11 in Tabelle 1) **55.035 (36,7 Prozent)** der 149.954 Entscheidungen in 2021 waren sogenannte „**formelle Entscheidungen**“ („sonstige Verfahrenserledigungen“), **52,8 Prozent mehr als im Vorjahr 2020**.²

Weniger „positive Entscheidungen“ als in 2021 (59.848) wurden vom BAMF zuletzt in 2014 getroffen (40.463). Die Anzahl der **Anerkennungen der Rechtsstellung als Flüchtling gemäß Artikel 16a Grundgesetz (GG) und § 3 Absatz 1 Asylgesetz (AsylG)** lag **2021** mit 32.065 sogar noch **unter den 33.310 Anerkennungen in 2014**.

Die Zahl der **anhängigen Verfahren** („noch nicht vom Bundesamt entschieden“) **stieg in 2021 um 56.008 (107,6 Prozent) auf 108.064 Ende Dezember 2021**. (Spalte 1 in Tabelle 2, Seite 3) ■

Anmerkung: In 2021 wurden **rechnerisch 40.862 weniger Asylanträge entschieden** (149.954) **als neu gestellt** (190.816). Die Zahl der **anhängigen Verfahren** („noch nicht vom Bundesamt entschieden“) ist aber nicht um 40.862, sondern **um 56.008 gestiegen**, von 52.056 Ende Dezember 2020 auf 108.064 Ende Dezember 2021. (Spalten 16, 10 und 1 in Tabelle 2) **Die vermutete Erklärung:** Ein erheblicher Teil der Entscheidungen sind Entscheidungen („Formelle Entscheidungen“) über Asylanträge (Asylfolgeanträge), die in der Asylgeschäftsstatistik (ganz oder zum Teil) nicht als Asylanträge erfasst werden. ■

Tabellen Seite 2 und 3

Abbildungen Seite 4 und 5

Bremen, 13. Januar 2022

Verfasser: Paul M. Schröder

BIAJ (<http://biaj.de/>)

eMail: institut-arbeit-jugend(at)t-online.de

¹ BAMF, Aktuelle Zahlen, Ausgabe: Dezember 2021 und Dezember 2020, Seite 3 von 17

² Insbesondere im März und April 2021 wurden nur sehr wenige Asylanträge „positiv entschieden“ – 8.843 (23,8 Prozent) der insgesamt 37.104 Entscheidungen, darunter lediglich 4.565 Anerkennungen der Rechtsstellung als Flüchtling. 22.592 (60,9 Prozent) der Entscheidungen im März und April 2021 waren sog. „sonstige Verfahrenserledigungen“!

Entscheidungen des BAMF (Bundesamt für Migration und Flüchtlinge) über Asylanträge (Jahresfortschrittswerte Januar bis Berichtsmonat und gleitende Jahressummen)

Tab. 1

Entscheidungen über Asylanträge insgesamt		davon		Rechtsstellung als Flüchtling gem. Art.16a GG und § 3 Abs.1 AsylG		subsidärer Schutz gem. § 4 Abs.1 AsylG		Abschiebungsverbot gem. § 60 Abs.5 oder 7 AufenthG		positive Entscheidungen über Asylanträge insgesamt (Sp.3+5+7 bzw. Sp.4+6+8)			Ablehnungen (unbegründet bzw. offensichtlich unbegründet)		sonstige Verfahrenserledigungen		negative Entscheidungen einschließlich sonstige Verfahrenserledigungen (Sp.12+15 bzw. Sp.13+15)		
		Jan. bis Monat	gleitend. JS	Jan. bis Monat	gleitend. JS	Jan. bis Monat	gleitend. JS	Jan. bis Monat	gleitend. JS	Jan. bis Monat	gleitend. JS	Sp.10 v. Sp.2	Jan. bis Monat	gleitend. JS	Jan. bis Monat	gleitend. JS	Jan. bis Monat	gleitend. JS	Sp.17 v. Sp.2
Monatsende	- 1 -	- 2 -	- 3 -	- 4 -	- 5 -	- 6 -	- 7 -	- 8 -	- 9 -	- 10 -	- 11 -	- 12 -	- 13 -	- 14 -	- 15 -	- 16 -	- 17 -	- 18 -	
201412	128.911	128.911	33.310	33.310	5.174	5.174	2.079	2.079	40.563	40.563	31,5%	43.018	43.018	45.330	45.330	88.348	88.348	68,5%	
201512	282.726	282.726	137.136	137.136	1.707	1.707	2.072	2.072	140.915	140.915	49,8%	91.514	91.514	50.297	50.297	141.811	141.811	50,2%	
201612	695.733	695.733	256.136	256.136	153.700	153.700	24.084	24.084	433.920	433.920	62,4%	173.846	173.846	87.967	87.967	261.813	261.813	37,6%	
201712	603.428	603.428	123.909	123.909	98.074	98.074	39.659	39.659	261.642	261.642	43,4%	232.307	232.307	109.479	109.479	341.786	341.786	56,6%	
201812	216.873	216.873	41.368	41.368	25.055	25.055	9.548	9.548	75.971	75.971	35,0%	75.395	75.395	65.507	65.507	140.902	140.902	65,0%	
201912	183.954	183.954	45.053	45.053	19.419	19.419	5.857	5.857	70.329	70.329	38,2%	54.034	54.034	59.591	59.591	113.625	113.625	61,8%	
202001	15.487	179.520	3.696	44.310	1.754	18.783	515	5.721	5.965	68.814	38,3%	4.585	52.133	4.937	58.573	9.522	110.706	61,7%	
202002	29.104	173.348	6.768	43.151	3.364	18.126	960	5.581	11.092	66.858	38,6%	8.908	50.098	9.104	56.392	18.012	106.490	61,4%	
202003	42.242	166.963	10.442	41.457	4.858	17.897	1.382	5.200	16.682	64.554	38,7%	12.693	48.180	12.867	54.229	25.560	102.409	61,3%	
202004	47.576	157.122	12.726	39.913	5.130	17.367	1.511	4.713	19.367	61.993	39,5%	14.202	44.982	14.007	50.147	28.209	95.129	60,5%	
202005	64.366	158.653	15.919	39.526	7.230	18.776	2.225	4.932	25.374	63.234	39,9%	20.801	46.940	18.191	48.479	38.992	95.419	60,1%	
202006	78.976	160.441	19.748	40.304	9.106	19.271	2.828	5.195	31.682	64.770	40,4%	26.208	48.821	21.086	46.850	47.294	95.671	59,6%	
202007	91.988	156.852	23.177	39.684	10.787	18.351	3.383	5.368	37.347	63.403	40,4%	30.855	49.171	23.786	44.278	54.641	93.449	59,6%	
202008	102.262	152.471	26.003	39.024	12.267	18.058	3.816	5.393	42.086	62.475	41,0%	33.877	48.122	26.299	41.874	60.176	89.996	59,0%	
202009	112.821	150.135	29.031	38.982	13.910	18.138	4.265	5.431	47.206	62.551	41,7%	37.032	47.569	28.583	40.015	65.615	87.584	58,3%	
202010	123.894	148.761	32.137	39.042	15.746	18.540	4.733	5.519	52.616	63.101	42,4%	40.235	47.318	31.043	38.342	71.278	85.660	57,6%	
202011	135.584	146.909	35.116	38.374	17.729	18.946	5.295	5.618	58.140	62.938	42,8%	43.780	47.028	33.664	36.943	77.444	83.971	57,2%	
202012	145.071	145.071	37.818	37.818	18.950	18.950	5.702	5.702	62.470	62.470	43,1%	46.586	46.586	36.015	36.015	82.601	82.601	56,9%	
202101	10.828	140.412	2.490	36.612	1.787	18.983	476	5.663	4.753	61.258	43,6%	3.084	45.085	2.991	34.069	6.075	79.154	56,4%	
202102	23.171	139.138	4.991	36.041	4.011	19.597	1.006	5.748	10.008	61.386	44,1%	6.748	44.426	6.415	33.326	13.163	77.752	55,9%	
202103	43.353	146.182	7.357	34.733	5.905	19.997	1.465	5.785	14.727	60.515	41,4%	10.060	43.953	18.566	41.714	28.626	85.667	58,6%	
202104	60.275	157.770	9.556	34.648	7.409	21.229	1.886	6.077	18.851	61.954	39,3%	12.417	44.801	29.007	51.015	41.424	95.816	60,7%	
202105	70.071	150.776	11.760	33.659	8.766	20.486	2.255	5.732	22.781	59.877	39,7%	14.715	40.500	32.575	50.399	47.290	90.899	60,3%	
202106	80.142	146.237	14.325	32.395	10.571	20.415	2.660	5.534	27.556	58.344	39,9%	17.034	37.412	35.552	50.481	52.586	87.893	60,1%	
202107	91.219	144.302	17.416	32.057	12.647	20.810	3.107	5.426	33.170	58.293	40,4%	19.497	35.228	38.552	50.781	58.049	86.009	59,6%	
202108	101.704	144.513	20.448	32.263	14.565	21.248	3.393	5.279	38.406	58.790	40,7%	21.921	34.630	41.377	51.093	63.298	85.723	59,3%	
202109	113.223	145.473	23.471	32.258	16.745	21.785	3.641	5.078	43.857	59.121	40,6%	24.794	34.348	44.572	52.004	69.366	86.352	59,4%	
202110	124.514	145.691	26.206	31.887	18.746	21.950	3.876	4.845	48.828	58.682	40,3%	27.961	34.312	47.725	52.697	75.686	87.009	59,7%	
202111	137.120	146.607	29.100	31.802	20.794	22.015	4.081	4.488	53.975	58.305	39,8%	31.565	34.371	51.580	53.931	83.145	88.302	60,2%	
202112	149.954	149.954	32.065	32.065	22.996	22.996	4.787	4.787	59.848	59.848	39,9%	35.071	35.071	55.035	55.035	90.106	90.106	60,1%	
Vorjahresvergleich: Januar-Dezember 2020 und 2021																			
01-1220	145.071		37.818		18.950		5.702		62.470	43,1%	v.Sp.1	46.586		36.015		82.601	56,9%	v.Sp.1	
01-1221	149.954		32.065		22.996		4.787		59.848	39,9%	v.Sp.1	35.071		55.035		90.106	60,1%	v.Sp.1	
Veränderung	+4.883		-5.753		+4.046		-915		-2.622			-11.515		+19.020		+7.505			
	+3,4%		-15,2%		+21,4%		-16,0%		-4,2%			-24,7%		+52,8%		+9,1%			

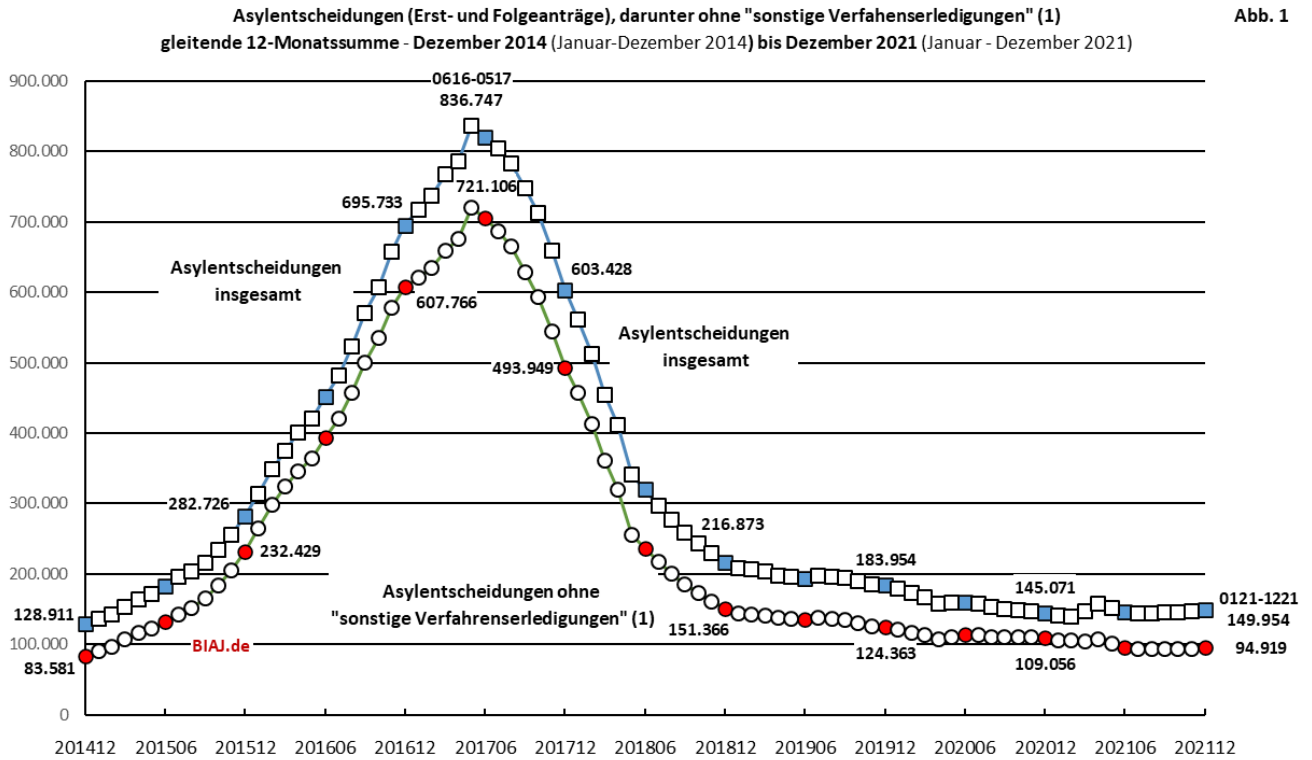
Bearbeitung von beim BAMF gestellten Asylanträgen: anhängige Verfahren, gestellte Anträge, Entscheidungen, Bearbeitungsdauer*

Tab. 2

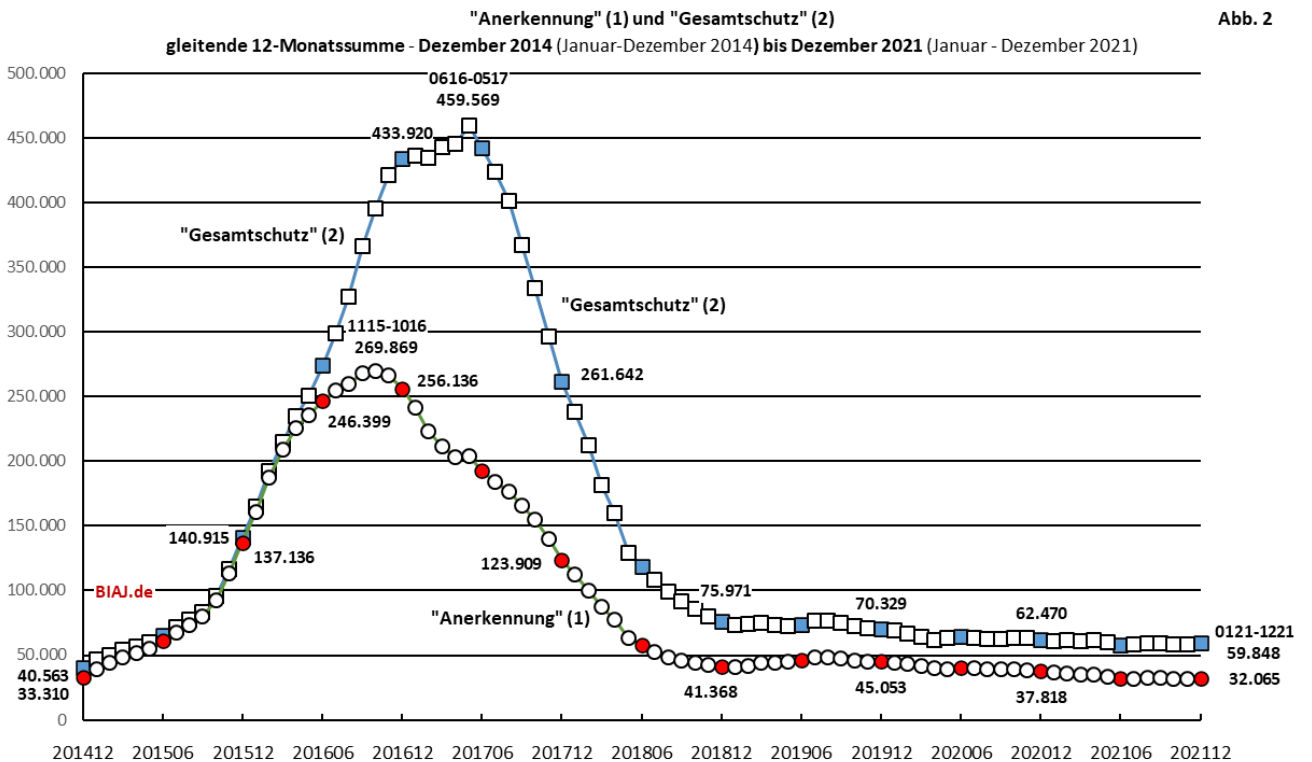
Monats- ende	anhängige Verfahren						gestellte Asylanträge						Entscheidungen						Bearbeitungsdauer*		
	am Monatsende			im Jahresdurchschnitt**			Januar bis Berichtsmonat			gleitende Jahressumme			Januar bis Berichtsmonat			gleitende Jahressumme			12-Monatsdurchschnitt in Monaten		
	Anträge ins- gesamt - 1 -	davon Erst- anträge - 2 -	Folge- anträge - 3 -	Anträge ins- gesamt - 4 -	davon Erst- anträge - 5 -	Folge- anträge - 6 -	Anträge ins- gesamt - 7 -	davon Erst- anträge - 8 -	Folge- anträge - 9 -	Anträge ins- gesamt - 10 -	davon Erst- anträge - 11 -	Folge- anträge - 12 -	Anträge ins- gesamt - 13 -	davon Erst- anträge - 14 -	Folge- anträge - 15 -	Anträge ins- gesamt - 16 -	davon Erst- anträge - 17 -	Folge- anträge - 18 -	Anträge ins- gesamt - 19 -	davon Erst- anträge - 20 -	Folge- anträge - 21 -
201312	95.743	86.694	9.049	.	.	.	127.023	109.580	17.443	127.023	109.580	17.443	80.978	67.989	12.989	80.978	67.989	12.989	.	.	.
201412	169.166	150.257	18.909	122.836	110.600	12.236	202.834	173.072	29.762	202.834	173.072	29.762	128.911	108.190	20.721	128.911	108.190	20.721	8,89	9,44	5,82
201512	364.664	337.331	27.333	251.483	227.866	23.617	476.649	441.899	34.750	476.649	441.899	34.750	282.726	253.434	29.292	282.726	253.434	29.292	7,95	7,86	8,85
201612	433.719	417.076	16.643	472.656	453.038	19.618	745.545	722.370	23.175	745.545	722.370	23.175	695.733	657.990	37.743	695.733	657.990	37.743	7,87	7,88	7,73
201712	68.245	62.766	5.479	191.443	181.333	10.110	222.683	198.317	24.366	222.683	198.317	24.366	603.428	564.181	39.247	603.428	564.181	39.247	5,56	5,71	3,81
201812	58.325	53.533	4.792	56.434	51.837	4.597	185.853	161.931	23.922	185.853	161.931	23.922	216.873	188.800	28.073	216.873	188.800	28.073	3,36	3,55	2,12
201912	57.012	51.447	5.565	54.963	50.096	4.868	165.938	142.509	23.429	165.938	142.509	23.429	183.954	157.746	26.208	183.954	157.746	26.208	3,77	4,00	2,35
202001	58.277	52.826	5.451	54.872	49.954	4.917	14.187	12.212	1.975	163.074	140.187	22.887	15.487	12.889	2.598	179.520	153.516	26.004	3,84	4,08	2,41
202002	59.110	53.570	5.540	54.932	49.963	4.969	27.264	23.432	3.832	160.692	138.056	22.636	29.104	24.260	4.844	173.348	147.920	25.428	3,95	4,19	2,48
202003	56.223	51.297	4.926	55.154	50.135	5.019	36.402	31.528	4.874	155.863	134.089	21.774	42.242	35.458	6.784	166.963	142.063	24.900	4,10	4,36	2,58
202004	58.744	53.571	5.173	55.518	50.464	5.054	43.065	37.440	5.625	149.114	128.579	20.535	47.576	39.957	7.619	157.122	133.491	23.631	4,35	4,62	2,75
202005	49.232	44.765	4.467	55.582	50.518	5.064	48.318	41.886	6.432	140.149	120.692	19.457	64.366	54.622	9.744	158.653	135.155	23.498	4,46	4,74	2,83
202006	43.617	39.270	4.347	55.039	49.996	5.043	54.798	47.309	7.489	135.870	116.865	19.005	78.976	67.355	11.621	160.441	136.876	23.565	4,46	4,73	2,84
202007	42.731	38.225	4.506	54.259	49.241	5.018	64.790	55.756	9.034	130.495	111.915	18.580	91.988	78.429	13.559	156.852	133.530	23.322	4,53	4,81	2,87
202008	43.316	38.772	4.544	53.445	48.447	4.998	74.429	64.003	10.426	126.202	108.084	18.118	102.262	86.999	15.263	152.471	129.598	22.873	4,60	4,89	2,93
202009	45.370	40.700	4.670	52.655	47.674	4.981	86.158	74.173	11.985	124.179	106.400	17.779	112.821	95.918	16.903	150.135	127.651	22.484	4,61	4,89	2,97
202010	46.565	41.772	4.793	51.849	46.890	4.959	97.309	83.735	13.574	121.358	104.019	17.339	123.894	105.337	18.557	148.761	126.546	22.215	4,61	4,88	3,01
202011	47.588	42.760	4.828	51.039	46.116	4.923	108.884	93.758	15.126	119.766	102.943	16.823	135.584	115.209	20.375	146.909	124.920	21.989	4,59	4,86	3,04
202012	52.056	44.198	7.858	50.442	45.446	4.996	122.170	102.581	19.589	122.170	102.581	19.589	145.071	123.147	21.924	145.071	123.147	21.924	4,53	4,83	2,89
202101	60.437	46.192	14.245	50.326	44.867	5.458	14.448	8.524	5.924	122.431	98.893	23.538	10.828	9.097	1.731	140.412	119.355	21.057	4,60	4,93	2,94
202102	66.583	46.014	20.569	50.727	44.276	6.451	31.063	17.299	13.764	125.969	96.448	29.521	23.171	19.432	3.739	139.138	118.319	20.819	4,59	4,95	3,08
202103	62.717	48.178	14.539	51.309	43.831	7.478	45.682	27.995	17.687	131.450	99.048	32.402	43.353	29.190	14.163	146.182	116.879	29.303	4,44	4,87	2,91
202104	58.101	50.959	7.142	51.553	43.593	7.960	56.687	37.326	19.361	135.792	102.467	33.325	60.275	36.705	23.570	157.770	119.895	37.875	4,21	4,71	2,68
202105	60.425	50.959	9.466	51.992	43.742	8.251	67.646	47.067	20.579	141.498	107.762	33.736	70.071	43.672	26.399	150.776	112.197	38.579	4,27	4,77	2,74
202106	65.062	59.190	5.872	53.352	44.830	8.522	81.284	58.927	22.357	148.656	114.199	34.457	80.142	51.591	28.551	146.237	107.383	38.854	4,34	4,86	2,79
202107	70.274	64.567	5.707	55.394	46.758	8.636	96.528	72.297	24.231	153.908	119.122	34.786	91.219	60.292	30.927	144.302	105.010	39.292	4,46	5,01	2,80
202108	75.579	69.524	6.055	57.885	49.136	8.749	111.788	85.230	26.558	159.529	123.808	35.721	101.704	68.615	33.089	144.513	104.763	39.750	4,57	5,16	2,78
202109	84.247	75.394	8.853	60.850	51.863	8.986	131.732	100.278	31.454	167.744	128.686	39.058	113.223	77.776	35.447	145.473	105.005	40.468	4,66	5,33	2,71
202110	92.058	81.400	10.658	64.365	54.960	9.405	150.332	114.966	35.366	175.193	133.812	41.381	124.514	86.868	37.646	145.691	104.678	41.013	4,81	5,53	2,74
202111	102.031	89.421	12.610	68.529	58.555	9.974	172.370	132.666	39.704	185.656	141.489	44.167	137.120	96.983	40.137	146.607	104.921	41.686	4,95	5,70	2,79
202112	108.064	94.865	13.199	73.131	62.611	10.520	190.816	148.233	42.583	190.816	148.233	42.583	149.954	107.385	42.569	149.954	107.385	42.569	5,15	5,88	2,97

* näherungsweise berechnet mit Hilfe der sogenannten Umschlagsformel: jahresdurchschnittlicher Bestand anhängiger Anträge mal 12 dividiert durch die Hälfte der Summe aus gestellten und entschiedenen Asylanträgen (z.B. Januar bis Dezember 2021: 73.131 (Sp. 4) mal 12 Monate dividiert durch die Hälfte der Summe aus 190.816 (Sp. 10) und 149.954 (Spalte 16) gleich 5,15 Monate (Sp. 19).

** berechnet aus jeweils 12 Monatsdurchschnittsbeständen, die jeweils aus dem Monatsendbestand des Vormonats und dem Monatsendbestand des Berichtsmonats ermittelt werden (Mittelwert).



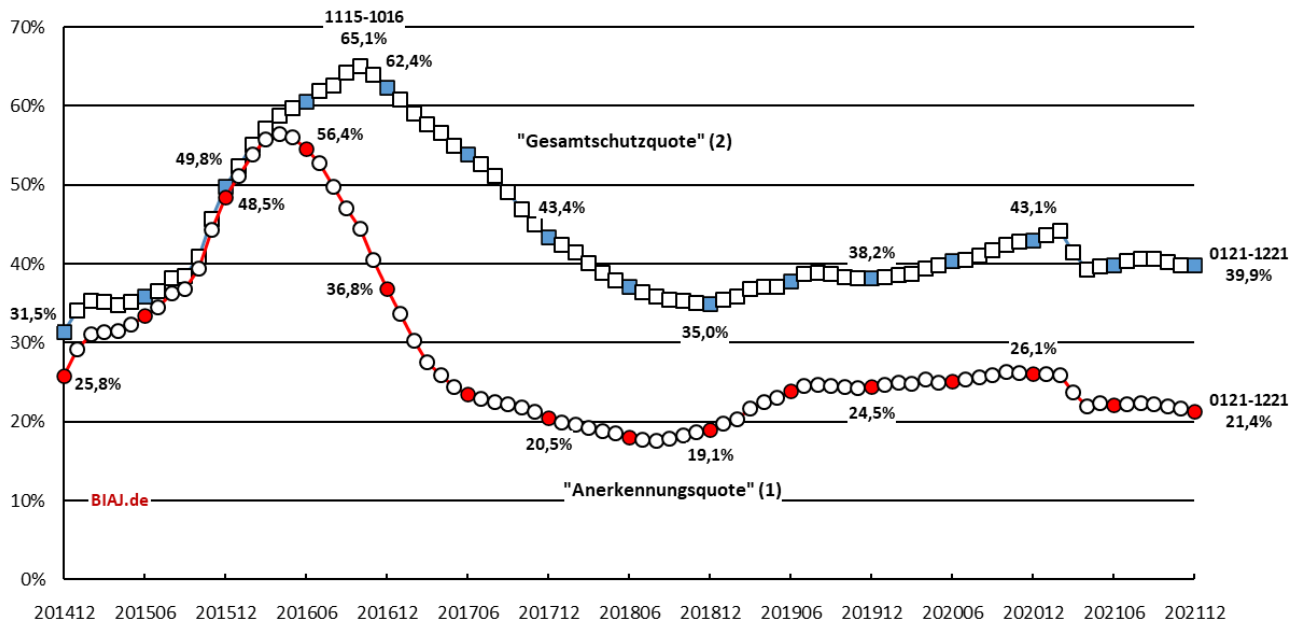
(1) Auf Basis der Asylentscheidungen ohne "sonstige Verfahrenserledigungen" können "bereinigte Gesamtschutzquoten" und "bereinigte Anerkennungsquoten" berechnet werden. Zu den "sonstigen Verfahrenserledigungen" ("formelle Entscheidungen") gehören hauptsächlich Entscheidungen nach dem Dublin-Verfahren, weil ein anderer Mitgliedstaat zuständig ist, Verfahrenseinstellungen wegen Antragsrücknahme seitens der Antragstellenden und Entscheidungen im Folgeantragsverfahren, dass kein weiteres Asylverfahren durchgeführt wird.
 Bremer Institut für Arbeitsmarktforschung und Jugendberufshilfe (BIAJ.de)



(1) Summe der Fälle, in denen die Rechtsstellung als Flüchtling (gem. Art. 16 a GG und § 3 Abs. 1 AsylG) zugesprochen wurde
 (2) Summe der Fälle, in denen die Rechtsstellung als Flüchtling (gem. Art. 16 a GG und § 3 Abs. 1 AsylG) zugesprochen wurde, der Fälle, in denen subsidiärer Schutz gem. § 4 Abs. 1 AsylG (ehemals AsylVG) gewährt wurde, und der Fälle, in denen ein Abschiebungsverbot gem. § 60 Abs. 5 oder 7 AufenthG festgestellt wurde
 Bremer Institut für Arbeitsmarktforschung und Jugendberufshilfe (BIAJ.de)

"Anerkennungsquote" (1) und "Gesamtschutzquote" (2)
gleitender 12-Monatsdurchschnitt - Dezember 2014 (Januar-Dezember 2014) bis Dezember 2021 (Januar - Dezember 2021)

Abb. 3



(1) Anteil der Summe der Fälle, in denen die Rechtsstellung als Flüchtling (gem. Art. 16 a GG und § 3 Abs. 1 AsylG) zugesprochen wurde, an den Asylentscheidungen (Erst- und Folgeanträge) insgesamt (in Prozent) = "Anerkennungsquote" (Berechnungsmethode in der Studie der Universität Konstanz; PVS, 58. Jg., 1/2017)

(2) Anteil der Summe der Fälle, in denen die Rechtsstellung als Flüchtling (gem. Art. 16 a GG und § 3 Abs. 1 AsylG) zugesprochen wurde, der Fälle, in denen subsidiärer Schutz gem. § 4 Abs. 1 AsylG (ehemals AsylVG) gewährt wurde, und der Fälle, in denen ein Abschiebungsverbot gem. § 60 Abs. 5 oder 7 AufenthG festgestellt wurde, an den Asylentscheidungen (Erst- und Folgeanträge) insgesamt (in Prozent) = "Gesamtschutzquote"

Bremer Institut für Arbeitsmarktforschung und Jugendberufshilfe (BIAJ.de)

In **Abbildung 3** ist die Entwicklung der "Gesamtschutzquote" (Tabelle 1, Spalte 11) und der "Anerkennungsquote"³ bezogen auf die 12-Monatssumme der Asylentscheidungen insgesamt (**Abbildung 1** und Tabelle 1, Spalte 2) dargestellt. Die „Gesamtschutzquote“ betrug im **Dezember 2021 (Januar bis Dezember 2021) 39,9 Prozent**. Die von 56,4 Prozent in den 12 Monaten von Mai 2015 bis April 2016 (12-Monatsmaximum) bis auf extrem geringe 17,5 Prozent gesunkene Anerkennungsquote (in den 12 Monaten von September 2017 bis August 2018) betrug im **Dezember 2021 (Januar bis Dezember 2021) 21,4 Prozent** nach 25,9 Prozent zehn Monate zuvor (März 2020 bis Februar 2021). (siehe Fußnote 2 auf Seite 1 zum extrem geringen Anteil „positiver Entscheidungen“ im März und April 2021 und zu den „sonstigen Verfahrenserledigungen“/„Formelle Entscheidungen“ in Tabelle 1, Spalte 14)

Die sogenannte "**bereinigte Gesamtschutzquote**" („positive Asylentscheidungen“ in Tabelle 1, Spalte 10 bezogen auf die Asylentscheidungen ohne die "sonstigen Verfahrenserledigungen"/„Formelle Entscheidungen“) in **Abbildung 1** bzw. in Tabelle 1, Spalte 2 minus Spalte 15) ist in **Abbildung 3 nicht** dargestellt. Sie kann aus den in den **Abbildungen 1 und 2** bzw. Tabelle 1 (Spalten 2, 15 und 10) genannten Daten leicht berechnet werden. In **2021** betrug die „bereinigte Gesamtschutzquote“ **63,1 Prozent** (59.848 von 149.954 minus 55.035) – nach 71,4 Prozent in 2016, 53,0 Prozent in 2017, 50,2 Prozent in 2018, 56,6 Prozent in 2019 und 57,3 Prozent in 2020. Das Maximum der „bereinigten Gesamtschutzquote“ betrug im hier betrachteten Zeitraum 73,9 Prozent in den 12 Monaten von November 2015 bis Oktober 2016. ■

Weitere **BIAJ-Informationen zum Thema BAMF (Migration, Flüchtlinge, Asyl)** hier:

http://biaj.de/component/tortags/tag/bamf_migration_fluechtlinge_asyl.html

³ In den Tabellen nicht genannt. Die in der **Abbildung** dargestellte „Anerkennungsquote“ ergibt sich aus den in der **Tabelle 1**, Spalte 4 genannten positiven Entscheidungen (nur die „Rechtsstellung als Flüchtling“) und den in **Tabelle 1**, Spalte 2 genannten Entscheidungen insgesamt.