

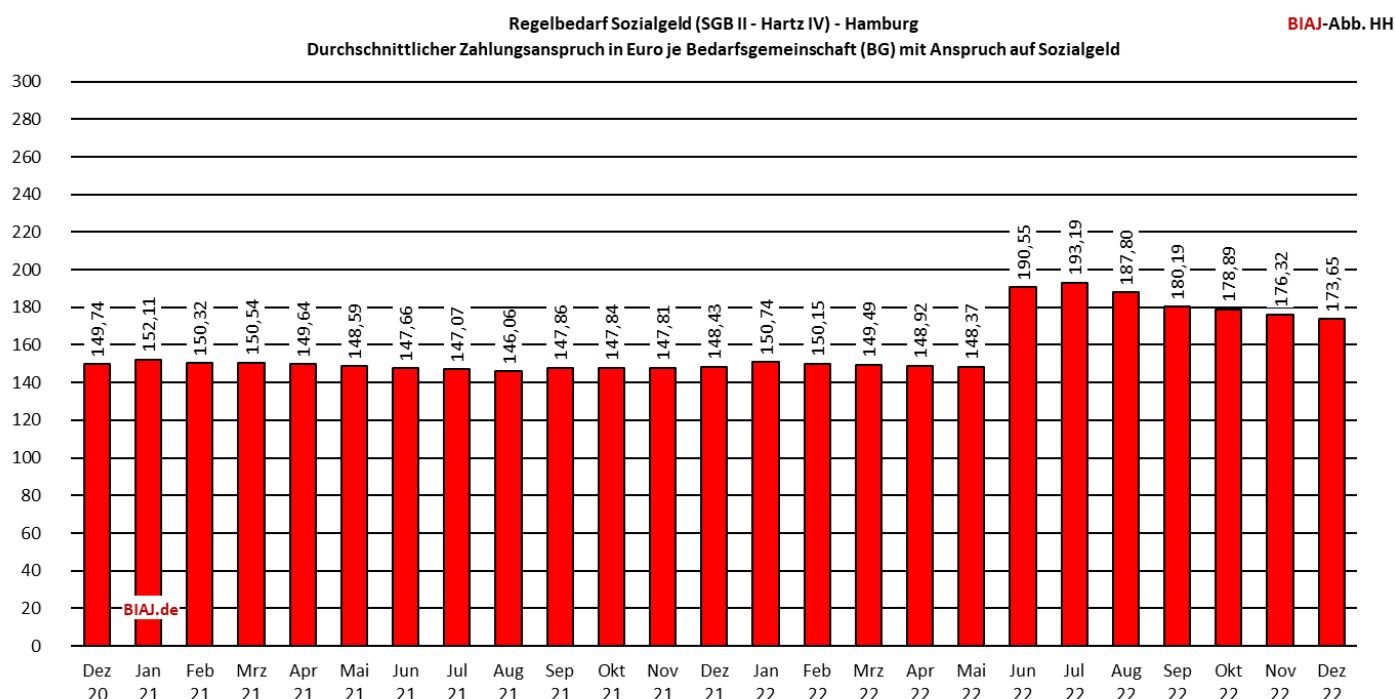
Sozialgeld: Zu den Zahlungsansprüchen in der Grundsicherungsstatistik – 15 Großstädte – 12/2020 bis 12/2022

Anhang zu den **BIAJ-Materialien** „Sozialgeld: Zu den Zahlungsansprüchen in der Grundsicherungsstatistik – Bund und Länder – 12/2020 bis 12/2022“ (siehe hier: http://biaj.de/images/2023-04-17_sozialgeld_zahlungsansprueche_bund_laender_122020-122022.pdf)

Inhalt: 15 unkommentierte BIAJ-Abbildungen zur Entwicklung der Zahlungsansprüche auf das Sozialgeld (SGB II) für nicht erwerbsfähige Leistungsberechtigte (i.d.R. Kinder im Alter von unter 15 Jahren) in den SGB-II-Bedarfsgemeinschaften mit Anspruch auf Sozialgeld seit Dezember 2020 in den 15 Großstädten mit mehr als 400.000 EW (einschließlich Region Hannover)

1. Hamburg (HH)	Seite 1
2. Region Hannover (H)	Seite 2
3. Bremen, Stadt (HB_S)	Seite 2
4. Düsseldorf (D)	Seite 3
5. Duisburg (DU)	Seite 3
6. Essen (E)	Seite 4
7. Köln (K)	Seite 4
8. Dortmund (DO)	Seite 5
9. Frankfurt am Main (F)	Seite 5
10. Stuttgart (S)	Seite 6
11. München (M)	Seite 6
12. Nürnberg (N)	Seite 7
13. Berlin (B)	Seite 7
14. Dresden (DD)	Seite 8
15. Leipzig (L)	Seite 8

Anmerkung: Die Entwicklung der Zahlungsansprüche stellt sich im Vergleich der 15 Großstädte (einschließlich Region Hannover) in der Statistik der Grundsicherung für Arbeitsuchende (Statistik der Bundesagentur für Arbeit) sehr unterschiedlich dar. Vergleiche z.B. die Entwicklung in München (Seite 6) und Leipzig (Seite 8) mit der Entwicklung in Stuttgart (Seite 6) und Nürnberg (Seite 7). Siehe in den **BIAJ-Materialien** „Sozialgeld: Zu den Zahlungsansprüchen in der Grundsicherungsstatistik – Bund und Länder – 12/2020 bis 12/2022“ auf **Seite 1** eine **Antwort der Pressestelle der Zentrale der Bundesagentur für Arbeit auf die Frage nach dem Anstieg der Zahlungsansprüche pro SGB-II-Bedarfsgemeinschaft mit Anspruch auf Sozialgeld im bzw. ab Juni 2022**. Die Frage, warum sich dies insbesondere im Großstadtvergleich so extrem unterschiedlich darstellt, wurde bisher nicht gestellt. (**Link: siehe oben**) ■

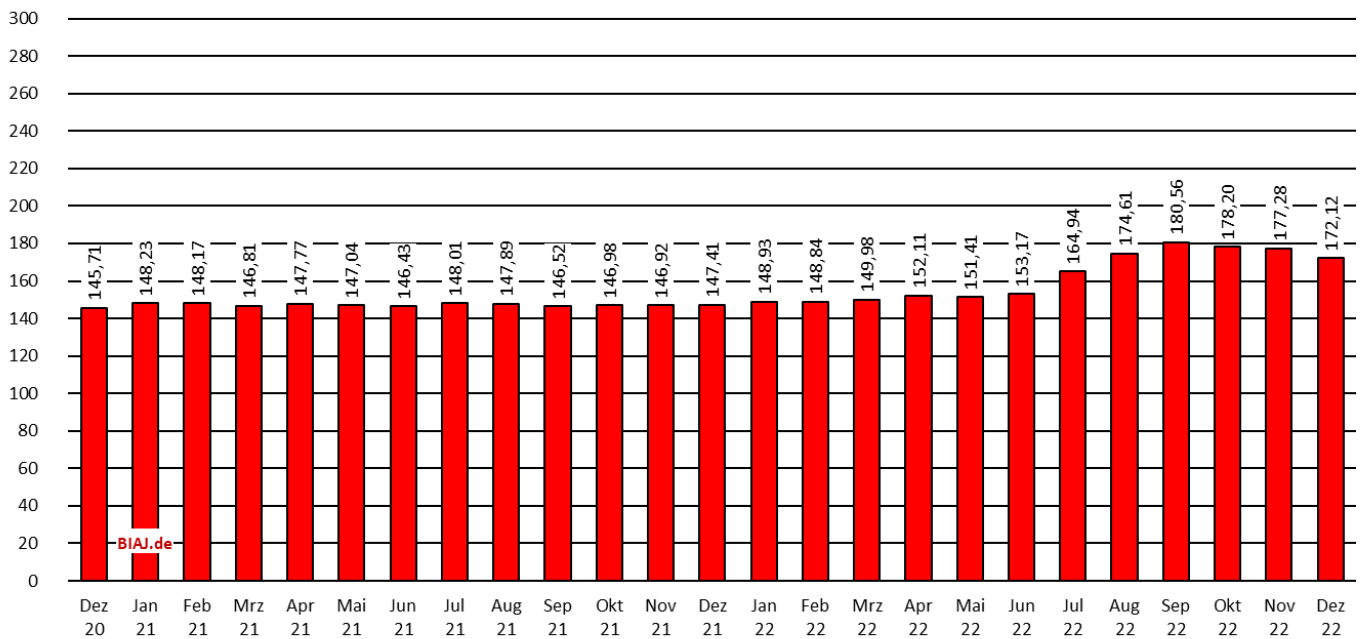


Quelle: Statistik der BA, Strukturen der Grundsicherung SGB II (Zeitreihe Monats- und Jahreszahlen ab 2005), Erstellungsdatum 31.03.2023

Bremer **Institut für Arbeitsmarktforschung und Jugendberufshilfe (BIAJ.de)**

Regelbedarf Sozialgeld (SGB II - Hartz IV) - Hannover, Region
Durchschnittlicher Zahlungsanspruch in Euro je Bedarfsgemeinschaft (BG) mit Anspruch auf Sozialgeld

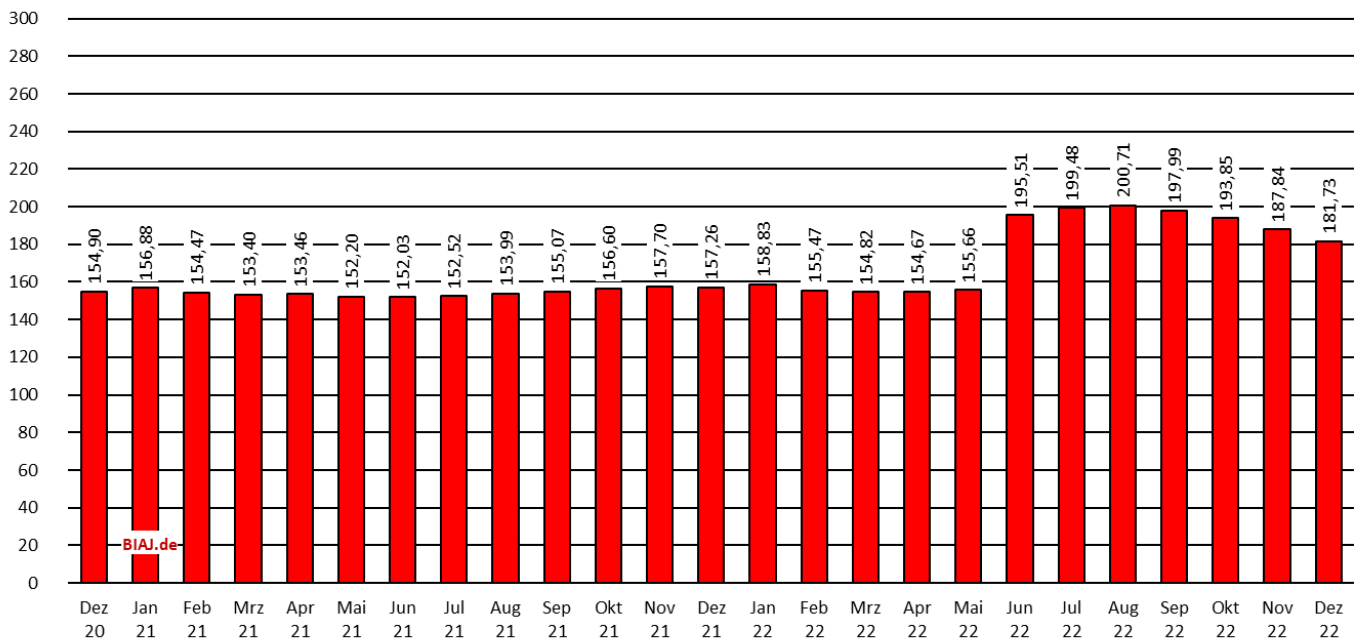
BIAJ-Abb. H



Quelle: Statistik der BA, Strukturen der Grundsicherung SGB II (Zeitreihe Monats- und Jahreszahlen ab 2005), Erstellungsdatum 31.03.2023
 Bremer Institut für Arbeitsmarktforschung und Jugendberufshilfe (BIAJ.de)

Regelbedarf Sozialgeld (SGB II - Hartz IV) - Bremen, Stadt
Durchschnittlicher Zahlungsanspruch in Euro je Bedarfsgemeinschaft (BG) mit Anspruch auf Sozialgeld

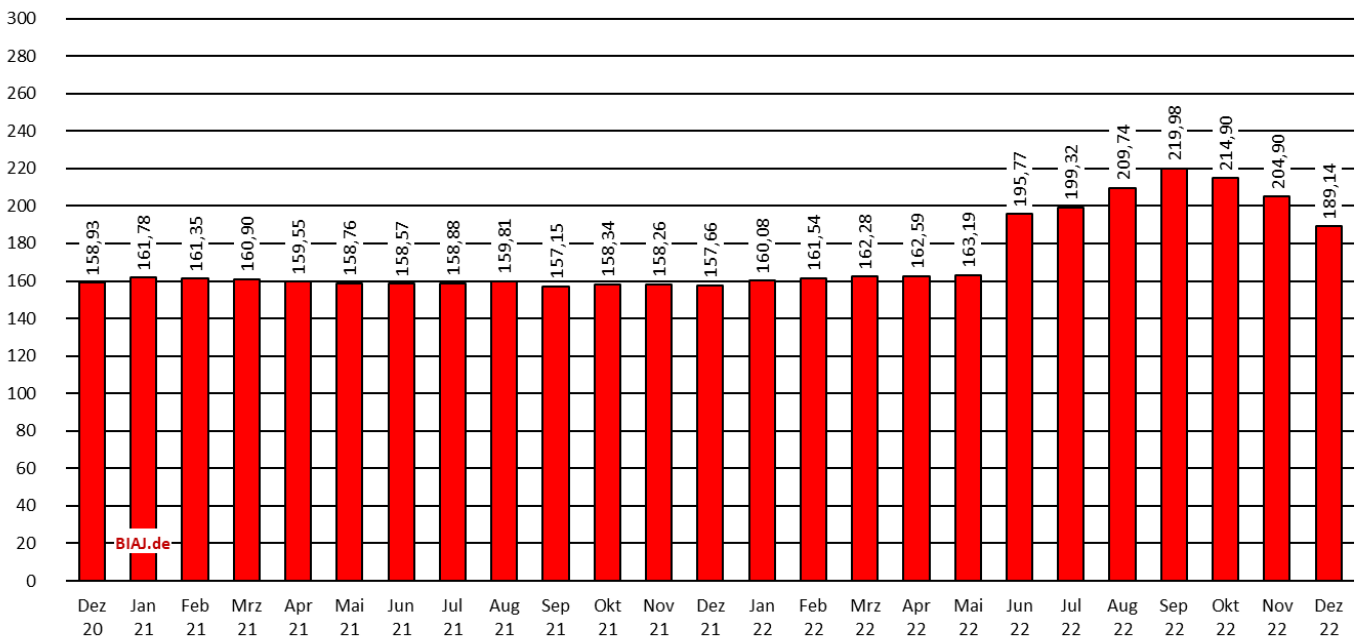
BIAJ-Abb. HB_S



Quelle: Statistik der BA, Strukturen der Grundsicherung SGB II (Zeitreihe Monats- und Jahreszahlen ab 2005), Erstellungsdatum 31.03.2023
 Bremer Institut für Arbeitsmarktforschung und Jugendberufshilfe (BIAJ.de)

Regelbedarf Sozialgeld (SGB II - Hartz IV) - Düsseldorf
Durchschnittlicher Zahlungsanspruch in Euro je Bedarfsgemeinschaft (BG) mit Anspruch auf Sozialgeld

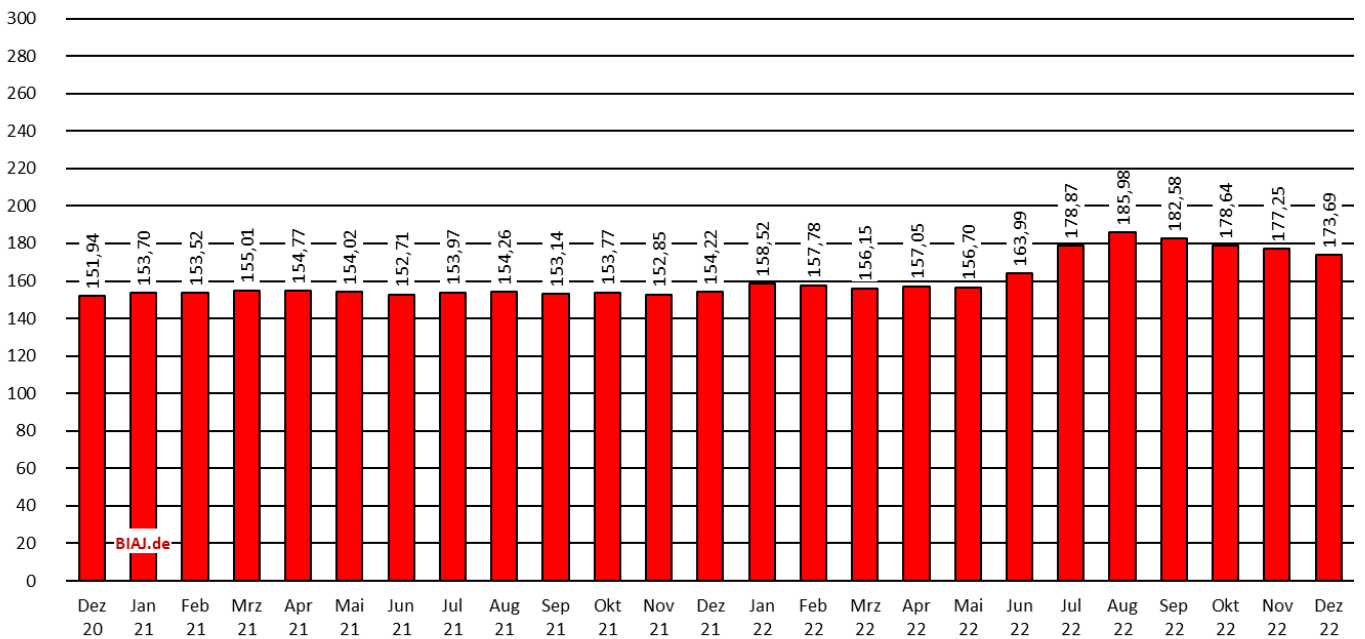
BIAJ-Abb. D



Quelle: Statistik der BA, Strukturen der Grundsicherung SGB II (Zeitreihe Monats- und Jahreszahlen ab 2005), Erstellungsdatum 31.03.2023
 Bremer Institut für Arbeitsmarktforschung und Jugendberufshilfe (BIAJ.de)

Regelbedarf Sozialgeld (SGB II - Hartz IV) - Duisburg
Durchschnittlicher Zahlungsanspruch in Euro je Bedarfsgemeinschaft (BG) mit Anspruch auf Sozialgeld

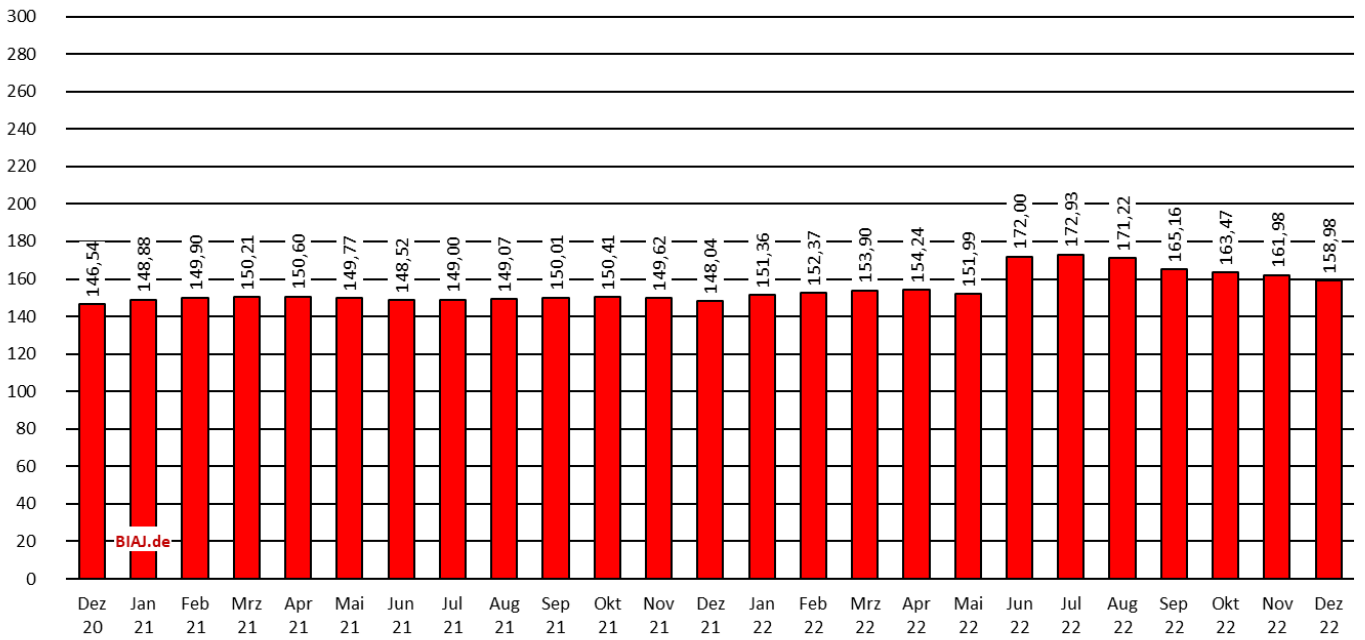
BIAJ-Abb. DU



Quelle: Statistik der BA, Strukturen der Grundsicherung SGB II (Zeitreihe Monats- und Jahreszahlen ab 2005), Erstellungsdatum 31.03.2023
 Bremer Institut für Arbeitsmarktforschung und Jugendberufshilfe (BIAJ.de)

Regelbedarf Sozialgeld (SGB II - Hartz IV) - Essen
Durchschnittlicher Zahlungsanspruch in Euro je Bedarfsgemeinschaft (BG) mit Anspruch auf Sozialgeld

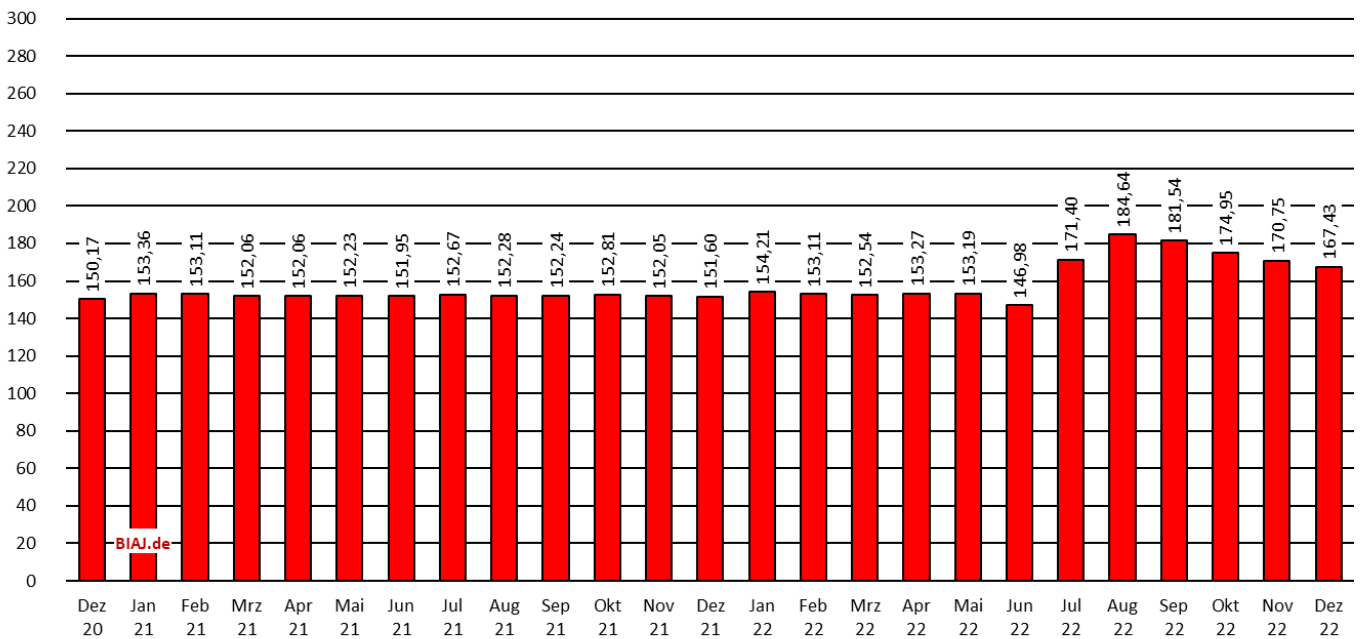
BIAJ-Abb. E



Quelle: Statistik der BA, Strukturen der Grundsicherung SGB II (Zeitreihe Monats- und Jahreszahlen ab 2005), Erstellungsdatum 31.03.2023
 Bremer Institut für Arbeitsmarktforschung und Jugendberufshilfe (BIAJ.de)

Regelbedarf Sozialgeld (SGB II - Hartz IV) - Köln
Durchschnittlicher Zahlungsanspruch in Euro je Bedarfsgemeinschaft (BG) mit Anspruch auf Sozialgeld

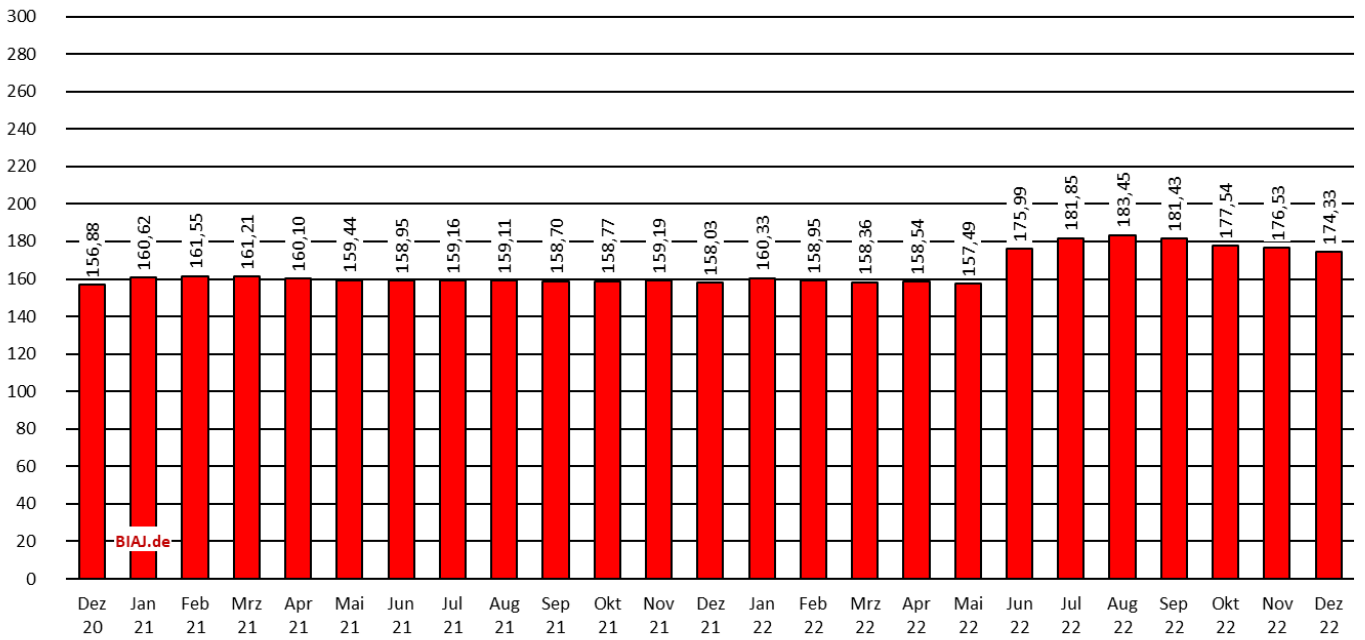
BIAJ-Abb. K



Quelle: Statistik der BA, Strukturen der Grundsicherung SGB II (Zeitreihe Monats- und Jahreszahlen ab 2005), Erstellungsdatum 31.03.2023
 Bremer Institut für Arbeitsmarktforschung und Jugendberufshilfe (BIAJ.de)

Regelbedarf Sozialgeld (SGB II - Hartz IV) - Dortmund
Durchschnittlicher Zahlungsanspruch in Euro je Bedarfsgemeinschaft (BG) mit Anspruch auf Sozialgeld

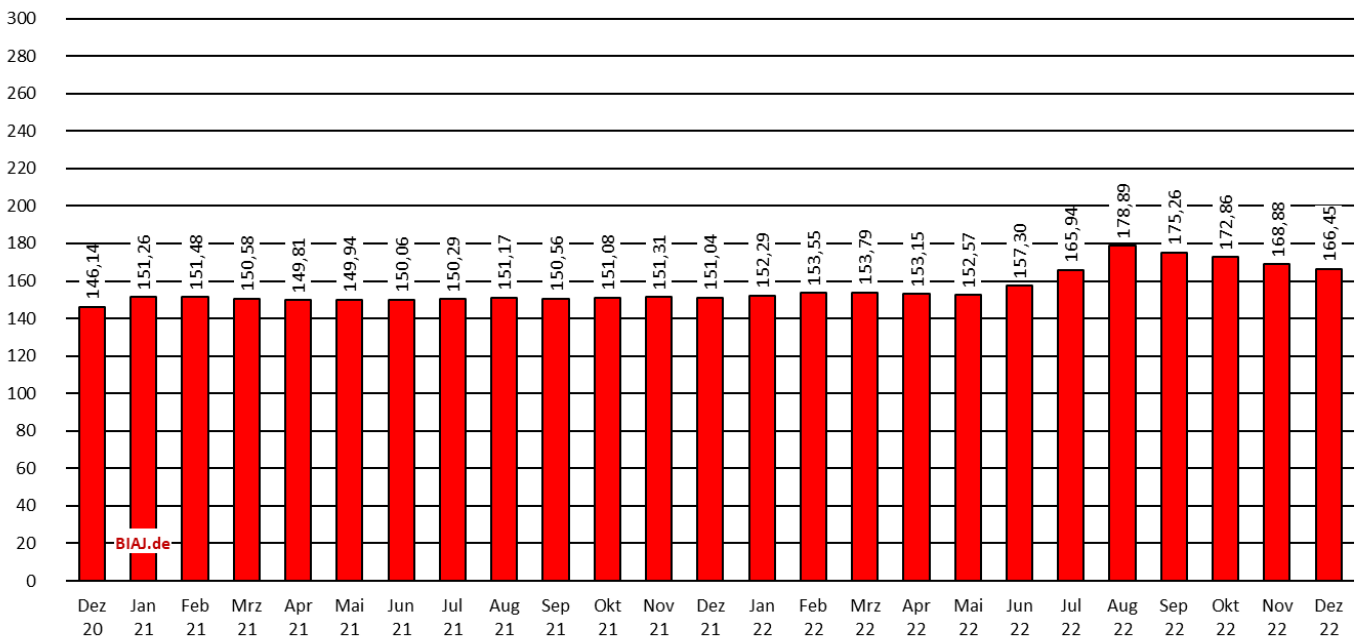
BIAJ-Abb. DO



Quelle: Statistik der BA, Strukturen der Grundsicherung SGB II (Zeitreihe Monats- und Jahreszahlen ab 2005), Erstellungsdatum 31.03.2023
 Bremer Institut für Arbeitsmarktforschung und Jugendberufshilfe (BIAJ.de)

Regelbedarf Sozialgeld (SGB II - Hartz IV) - Frankfurt am Main
Durchschnittlicher Zahlungsanspruch in Euro je Bedarfsgemeinschaft (BG) mit Anspruch auf Sozialgeld

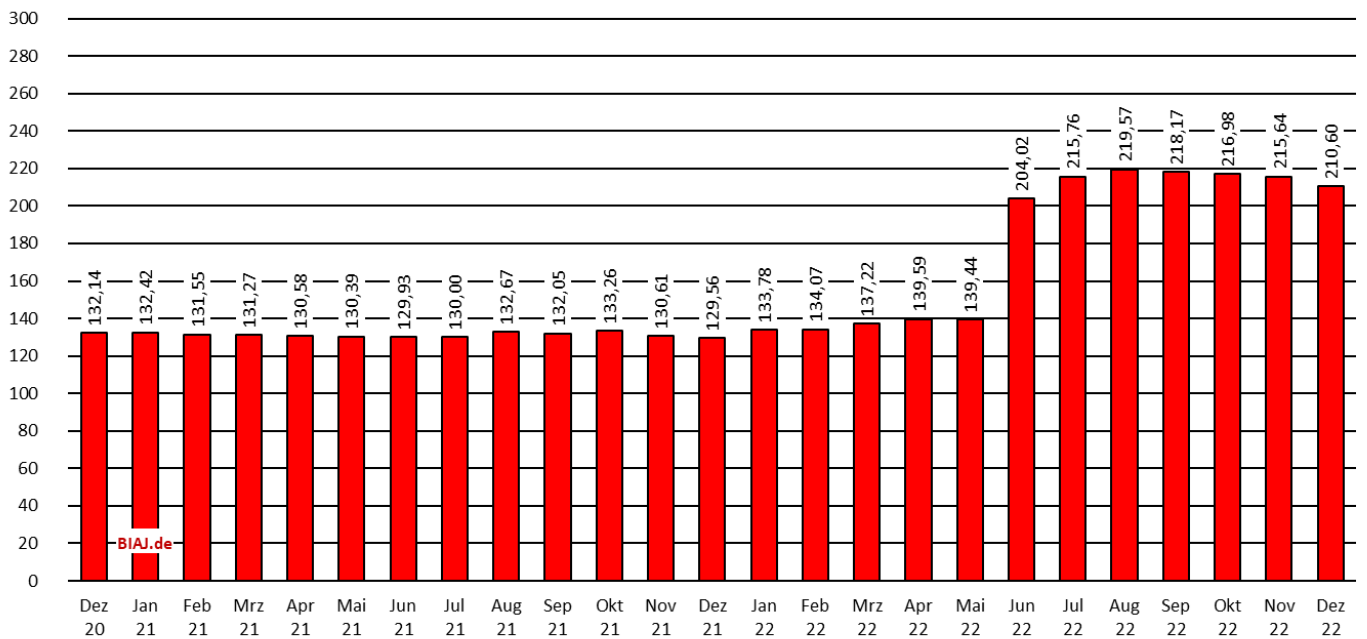
BIAJ-Abb. F



Quelle: Statistik der BA, Strukturen der Grundsicherung SGB II (Zeitreihe Monats- und Jahreszahlen ab 2005), Erstellungsdatum 31.03.2023
 Bremer Institut für Arbeitsmarktforschung und Jugendberufshilfe (BIAJ.de)

Regelbedarf Sozialgeld (SGB II - Hartz IV) - Stuttgart
 Durchschnittlicher Zahlungsanspruch in Euro je Bedarfsgemeinschaft (BG) mit Anspruch auf Sozialgeld

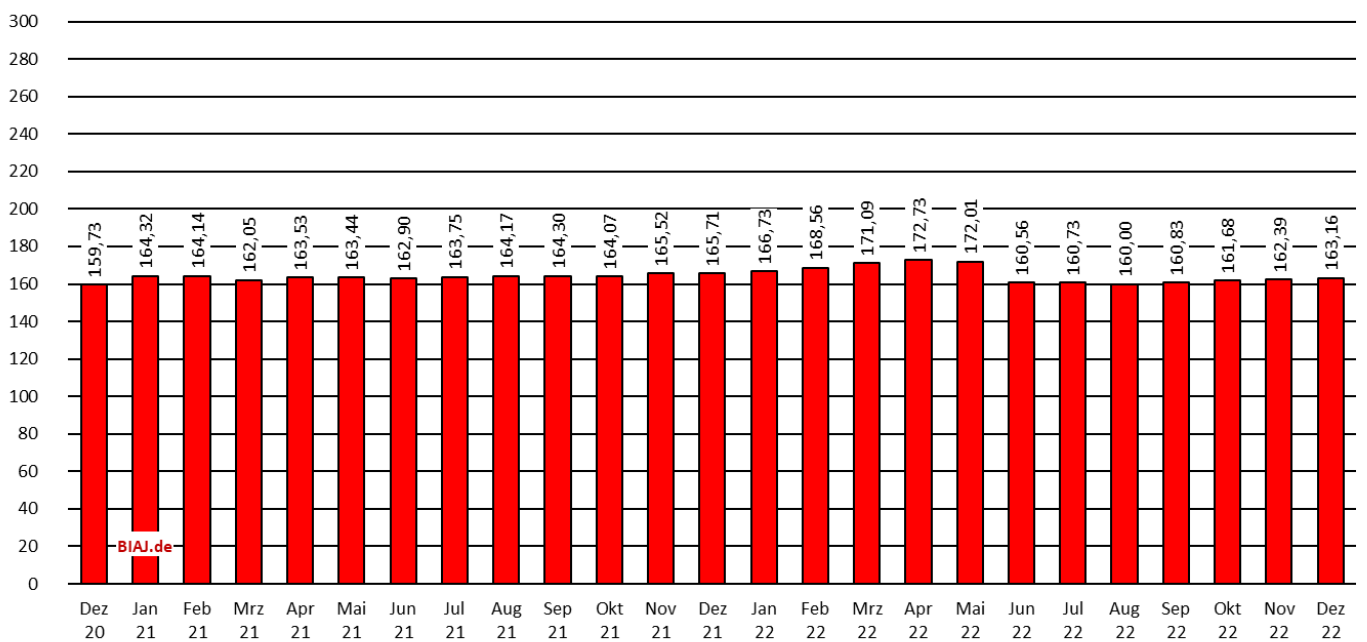
BIAJ-Abb. S



Quelle: Statistik der BA, Strukturen der Grundsicherung SGB II (Zeitreihe Monats- und Jahreszahlen ab 2005), Erstellungsdatum 31.03.2023
 Bremer Institut für Arbeitsmarktforschung und Jugendberufshilfe (BIAJ.de)

Regelbedarf Sozialgeld (SGB II - Hartz IV) - München
 Durchschnittlicher Zahlungsanspruch in Euro je Bedarfsgemeinschaft (BG) mit Anspruch auf Sozialgeld

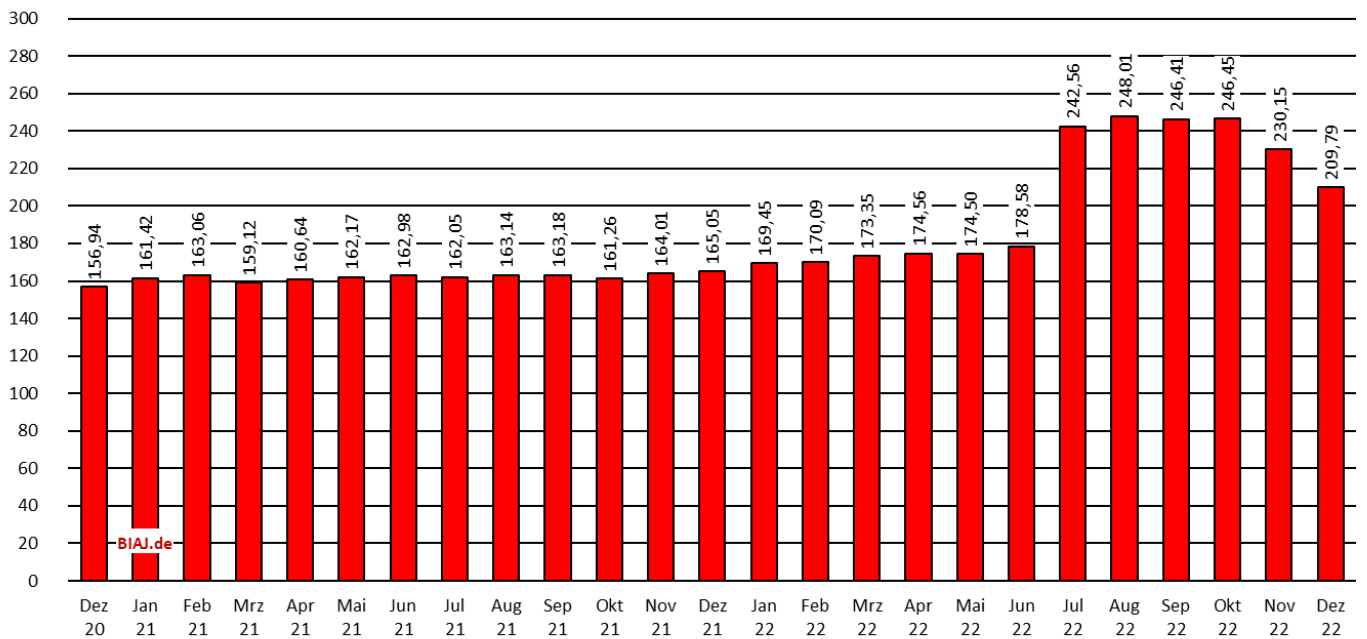
BIAJ-Abb. M



Quelle: Statistik der BA, Strukturen der Grundsicherung SGB II (Zeitreihe Monats- und Jahreszahlen ab 2005), Erstellungsdatum 31.03.2023
 Bremer Institut für Arbeitsmarktforschung und Jugendberufshilfe (BIAJ.de)

Regelbedarf Sozialgeld (SGB II - Hartz IV) - Nürnberg
 Durchschnittlicher Zahlungsanspruch in Euro je Bedarfsgemeinschaft (BG) mit Anspruch auf Sozialgeld

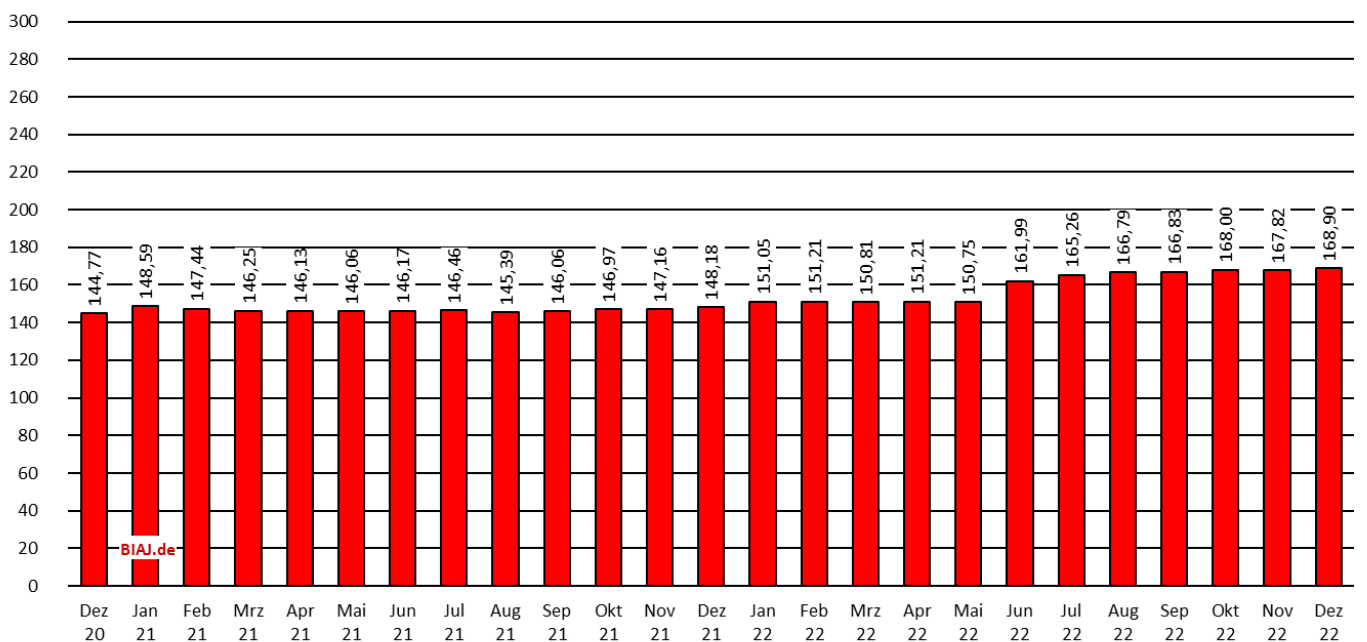
BIAJ-Abb. N



Quelle: Statistik der BA, Strukturen der Grundsicherung SGB II (Zeitreihe Monats- und Jahreszahlen ab 2005), Erstellungsdatum 31.03.2023; Bremer Institut für Arbeitsmarktforschung und Jugendberufshilfe (BIAJ.de)

Regelbedarf Sozialgeld (SGB II - Hartz IV) - Berlin
 Durchschnittlicher Zahlungsanspruch in Euro je Bedarfsgemeinschaft (BG) mit Anspruch auf Sozialgeld

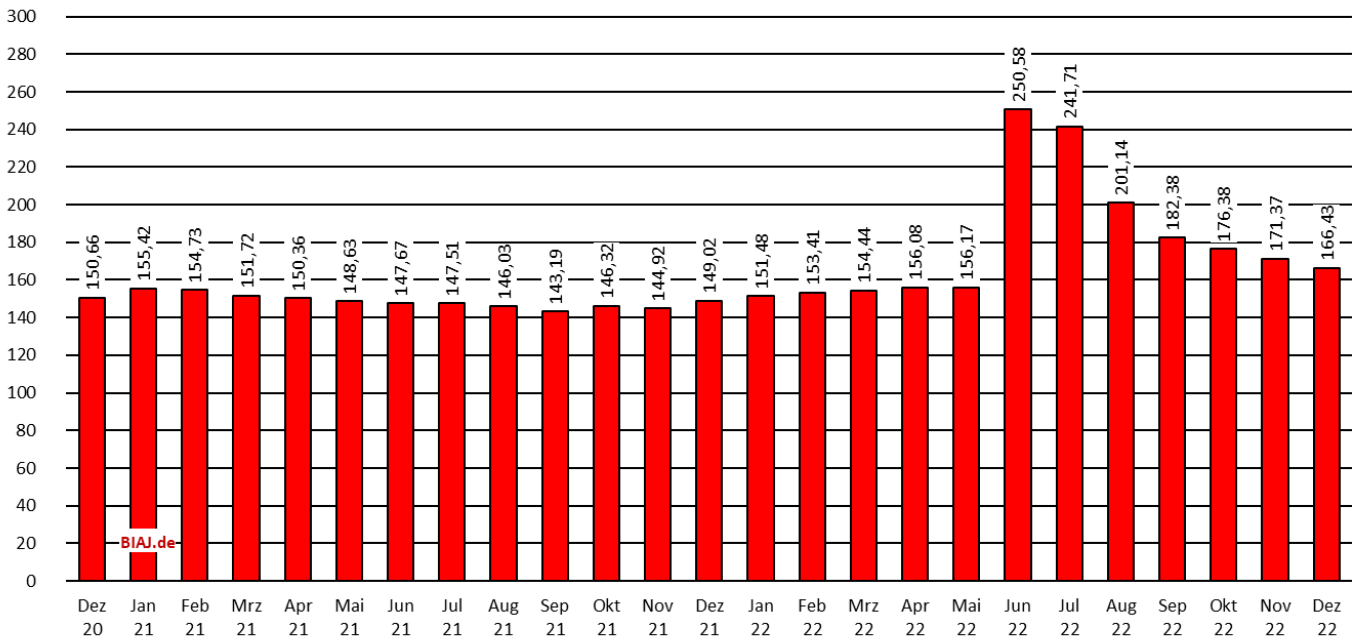
BIAJ-Abb. B



Quelle: Statistik der BA, Strukturen der Grundsicherung SGB II (Zeitreihe Monats- und Jahreszahlen ab 2005), Erstellungsdatum 31.03.2023; Bremer Institut für Arbeitsmarktforschung und Jugendberufshilfe (BIAJ.de)

Regelbedarf Sozialgeld (SGB II - Hartz IV) - Dresden
 Durchschnittlicher Zahlungsanspruch in Euro je Bedarfsgemeinschaft (BG) mit Anspruch auf Sozialgeld

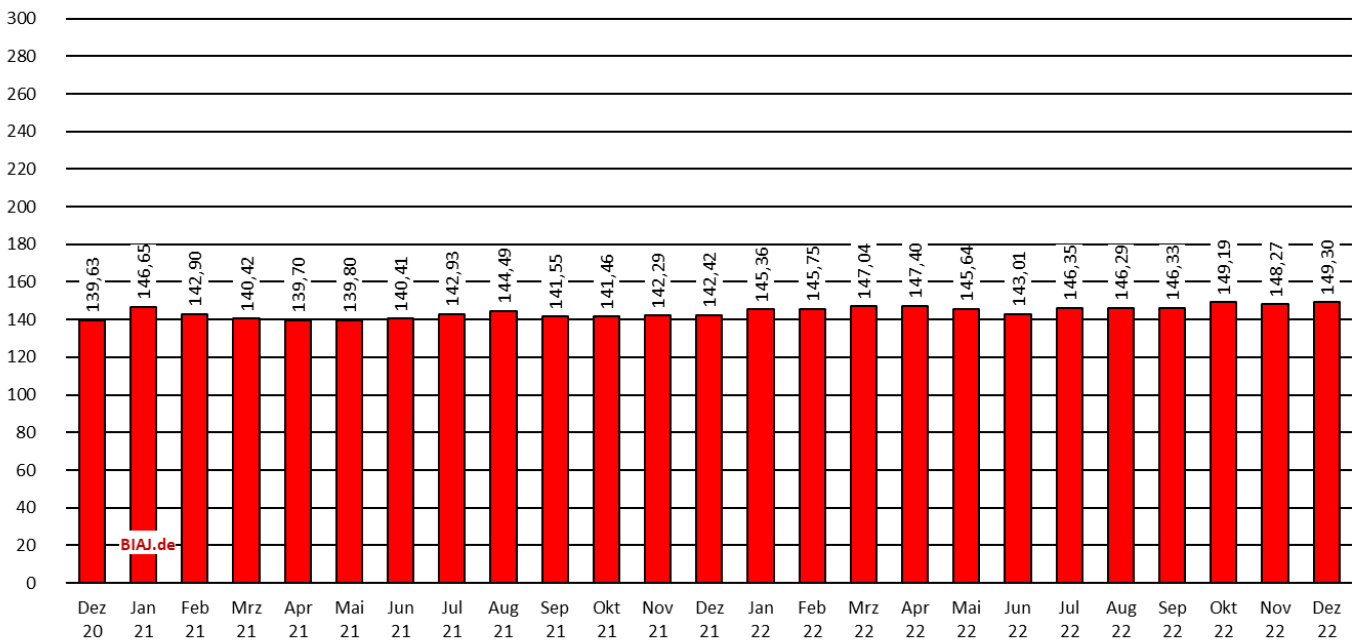
BIAJ-Abb. DD



Quelle: Statistik der BA, Strukturen der Grundsicherung SGB II (Zeitreihe Monats- und Jahreszahlen ab 2005), Erstellungsdatum 31.03.2023
 Bremer Institut für Arbeitsmarktforschung und Jugendberufshilfe (BIAJ.de)

Regelbedarf Sozialgeld (SGB II - Hartz IV) - Leipzig
 Durchschnittlicher Zahlungsanspruch in Euro je Bedarfsgemeinschaft (BG) mit Anspruch auf Sozialgeld

BIAJ-Abb. L



Quelle: Statistik der BA, Strukturen der Grundsicherung SGB II (Zeitreihe Monats- und Jahreszahlen ab 2005), Erstellungsdatum 31.03.2023
 Bremer Institut für Arbeitsmarktforschung und Jugendberufshilfe (BIAJ.de)