

BIAJ-Materialien

Sozialgeld: Zu den Zahlungsansprüchen in der Grundsicherungsstatistik – Bund und Länder – 12/2020 bis 12/2022

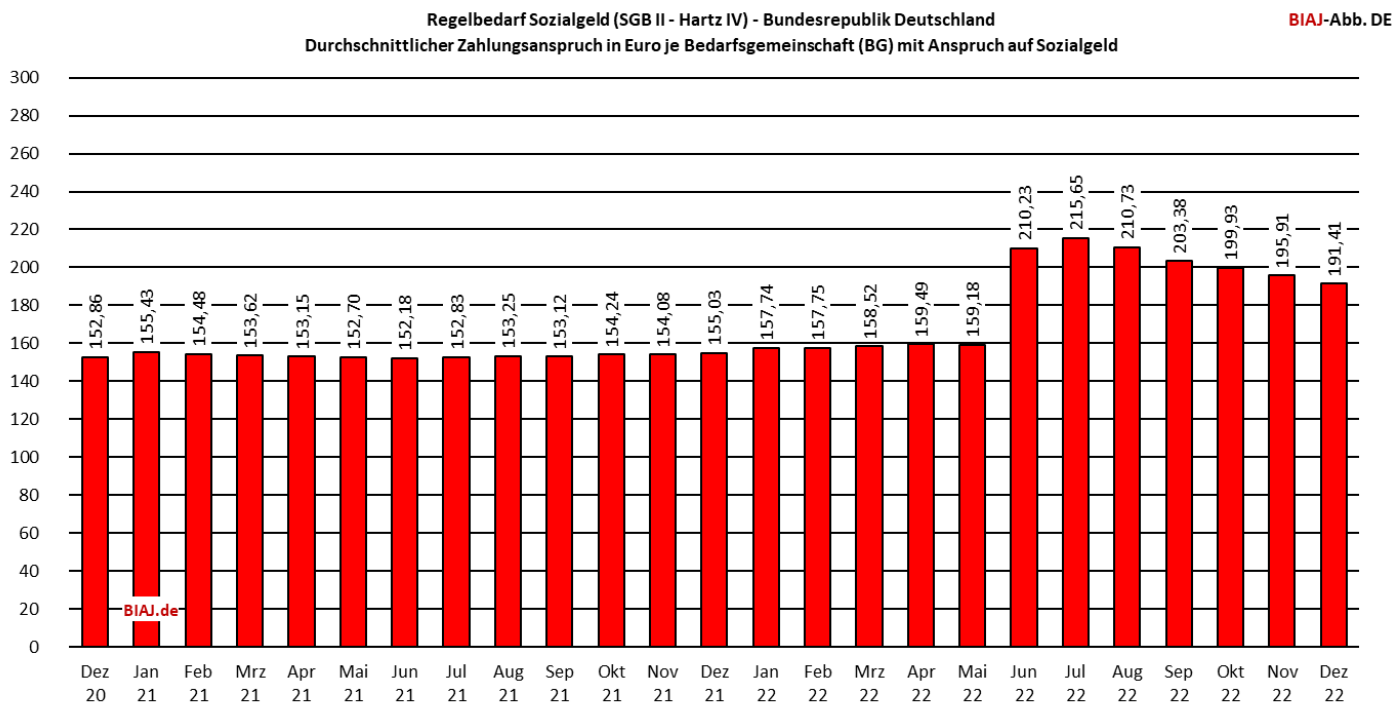
(BIAJ) Ein Blick auf die in der Statistik der Grundsicherung (Statistik der Bundesagentur für Arbeit) berichtete Entwicklung der Zahlungsansprüche auf das Sozialgeld (SGB II) für nicht erwerbsfähige Leistungsberechtigte in den SGB-II-Bedarfsgemeinschaften seit Dezember 2020 im Bund (Seite 1) und in den Ländern (Seite 2 bis 9):

Im Juni 2022 ist der durchschnittliche Zahlungsanspruch je Bedarfsgemeinschaft mit Anspruch auf Sozialgeld in der Bundesrepublik Deutschland, der in den Monaten Dezember 2020 bis Mai 2022 zwischen 150 und 160 Euro betrug, auf 210 Euro gestiegen und danach von Monat zu Monat auf etwa 191 Euro im Dezember 2022 gesunken. (siehe BIAJ-Abb. DE, Seite 1) Zum Anstieg der in der Statistik der Grundsicherung für Arbeitsuchende berichteten Zahlungsansprüche im bzw. ab Juni 2022 in den einzelnen Bundesländern siehe die BIAJ-Abbildungen auf Seite 2 bis 9 - von Schleswig-Holstein (SH) bis Thüringen (TH).

Bei der Berechnung der Höhe des Sozialgeldes und ab 01/2023 auch bei der Berechnung des Anspruchs auf Bürgergeld gem. § 19 Absatz 1 Satz 2 SGB II wird das Kindergeld als „zu berücksichtigendes Einkommen“ angerechnet. (bis 12/2022: „Kindergeld mindert Sozialgeld“; ab 01/2023: „Kindergeld mindert Bürgergeld“)

Nach Veröffentlichung der Zahlungsansprüche bis November 2022¹ teilte die Pressestelle der Zentrale der Bundesagentur für Arbeit auf Anfrage zur Entwicklung der in der Statistik der Grundsicherung berichteten Zahlungsansprüche und der Vermutung, „dass ein erheblicher Teil der Kinder bzw. der Eltern aus der Ukraine (noch) keinen Anspruch auf Kindergeld hatte (hat) bzw. nicht geltend gemacht hat“, mit: „Kurzfristige Sonderauswertungen in der Grundsicherungsstatistik SGB II zum Einkommen zeigen, dass unter allen nichterwerbsfähigen Leistungsberechtigten (NEF sind zu ca. 98% Kinder unter 15 Jahren) bis Mai 2022 ca. 92% ein zu berücksichtigendes Einkommen aus Kindergeld hatten. Im Juni 2022 sinkt der Anteil auf 84%. Betrachtet man nur die NEF mit ukrainischer Staatsangehörigkeit so war der Anteil bis Mai 2022 bei ca. 81% (bei geringer Fallzahl von ca. 1.700 NEF) und sank im Juni 2022 auf 17%. Der Anteil der ukrainischen NEF mit Einkommen aus Kindergeld ist bis November 2022 zwar wieder auf rund 54% gestiegen, liegt damit aber weiterhin deutlich unter dem Durchschnitt aller NEF.

Fazit: Diese Ergebnisse zeigen, dass ... für eine sehr große Anzahl an ukrainischen Kindern im SGB II kein Einkommen aus Kindergeld erfasst und verrechnet wurde. Die Ergebnisse der Grundsicherungsstatistik SGB II geben aber keinen Aufschluss darüber, ob Kindergeld durch die Familienkassen nicht gewährt wurde oder ob es in den Jobcentern nicht erfasst wurde. Wir gehen davon aus, dass in der weiteren Fallbearbeitung Bewilligung, Erstattung und Anrechnung zwischen Jobcentern und Familienkassen erfolgt sind.“ (30.03.2023; hervorgehoben und „JC“ als „Jobcenter“ ausgeschrieben durch BIAJ)

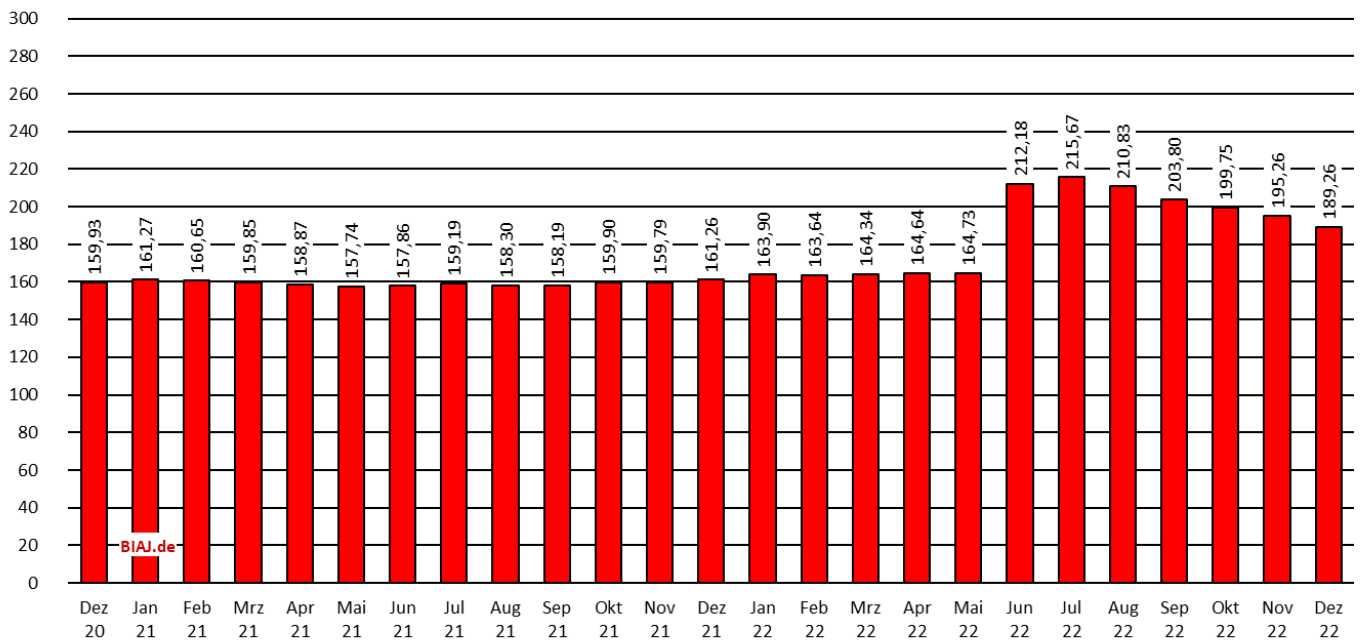


Quelle: Statistik der BA, Strukturen der Grundsicherung SGB II (Zeitreihe Monats- und Jahreszahlen ab 2005), Erstellungsdatum 31.03.2023
Bremer Institut für Arbeitsmarktforschung und Jugendberufshilfe (BIAJ.de)

¹ die Abrechnungsergebnisse im Dezember 2022 lagen bei der Anfrage, die am 22.03.2023 zunächst an die Direktion der Familienkasse gerichtet war und von dort am 28.03.2023 an die Pressestelle der Bundesagentur für Arbeit weitergeleitet wurde, noch nicht vor – und auch nicht die ersten „Bürgergeld“-Ergebnisse ab Januar 2023, die, wie bisher, erst nach einer Wartezeit von drei Monaten veröffentlicht werden.

Regelbedarf Sozialgeld (SGB II - Hartz IV) - Schleswig-Holstein
Durchschnittlicher Zahlungsanspruch in Euro je Bedarfsgemeinschaft (BG) mit Anspruch auf Sozialgeld

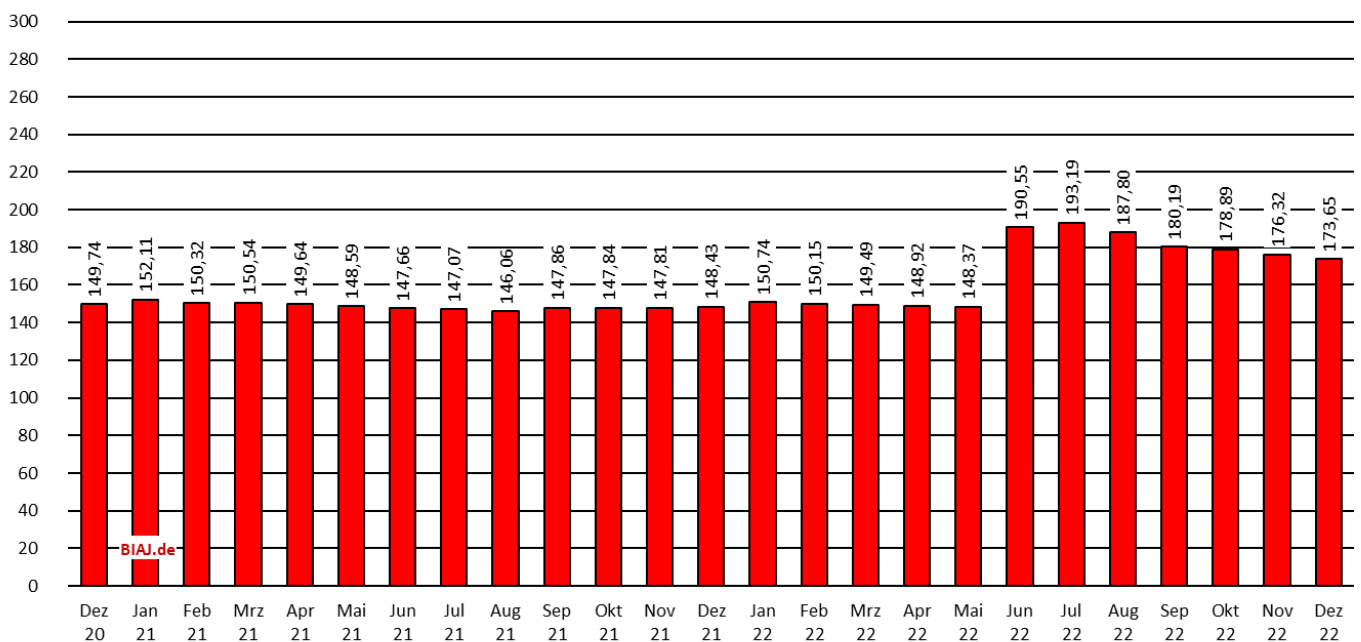
BIAJ-Abb. SH



Quelle: Statistik der BA, Strukturen der Grundsicherung SGB II (Zeitreihe Monats- und Jahreszahlen ab 2005), Erstellungsdatum 31.03.2023
 Bremer Institut für Arbeitsmarktforschung und Jugendberufshilfe (BIAJ.de)

Regelbedarf Sozialgeld (SGB II - Hartz IV) - Hamburg
Durchschnittlicher Zahlungsanspruch in Euro je Bedarfsgemeinschaft (BG) mit Anspruch auf Sozialgeld

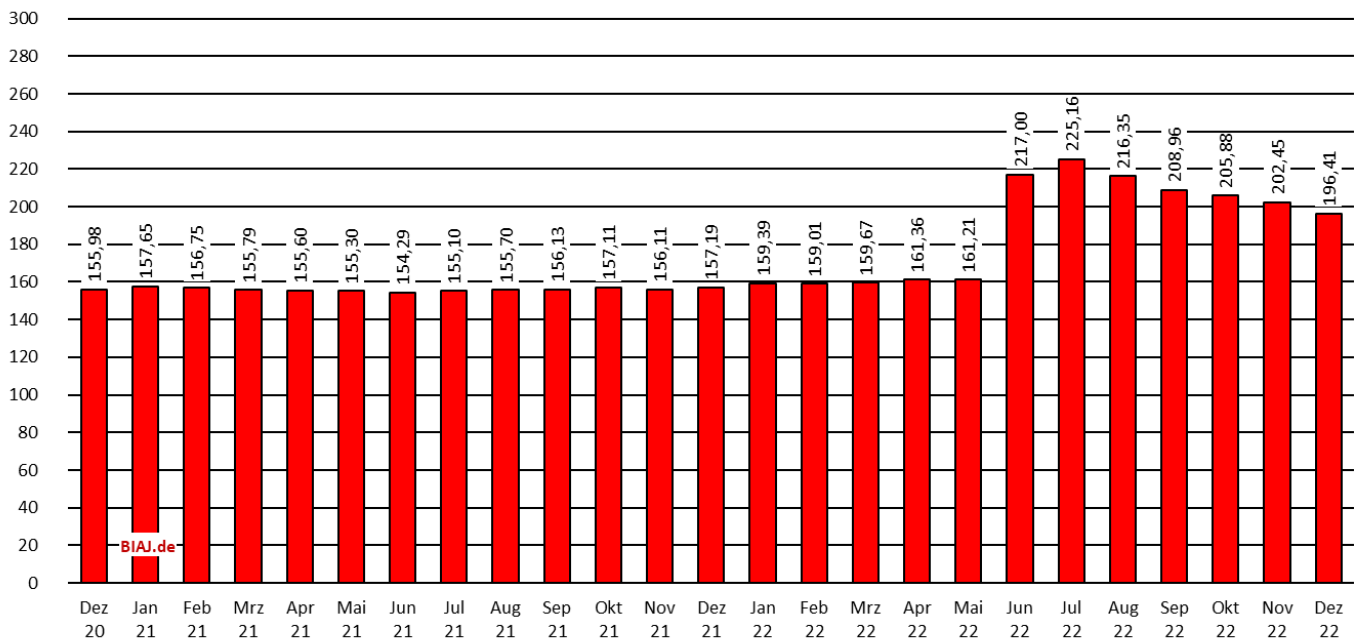
BIAJ-Abb. HH



Quelle: Statistik der BA, Strukturen der Grundsicherung SGB II (Zeitreihe Monats- und Jahreszahlen ab 2005), Erstellungsdatum 31.03.2023
 Bremer Institut für Arbeitsmarktforschung und Jugendberufshilfe (BIAJ.de)

Regelbedarf Sozialgeld (SGB II - Hartz IV) - Niedersachsen
Durchschnittlicher Zahlungsanspruch in Euro je Bedarfsgemeinschaft (BG) mit Anspruch auf Sozialgeld

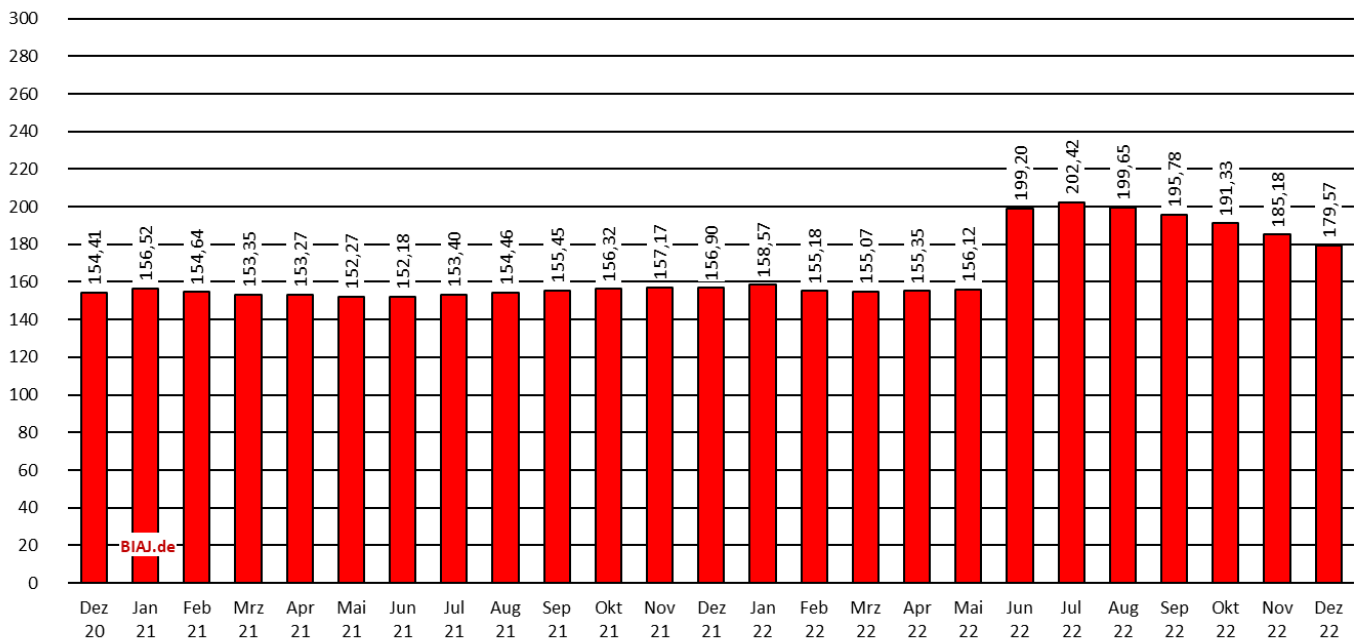
BIAJ-Abb. NI



Quelle: Statistik der BA, Strukturen der Grundsicherung SGB II (Zeitreihe Monats- und Jahreszahlen ab 2005), Erstellungsdatum 31.03.2023
 Bremer Institut für Arbeitsmarktforschung und Jugendberufshilfe (BIAJ.de)

Regelbedarf Sozialgeld (SGB II - Hartz IV) - Bremen (Land)
Durchschnittlicher Zahlungsanspruch in Euro je Bedarfsgemeinschaft (BG) mit Anspruch auf Sozialgeld

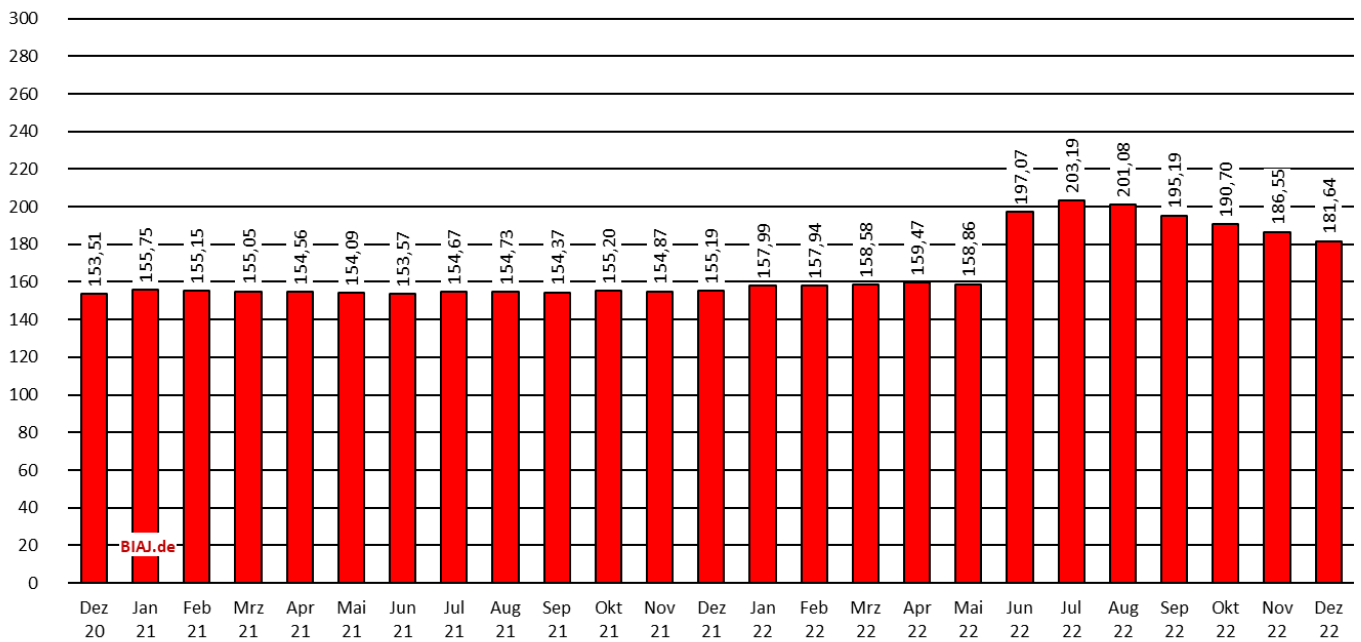
BIAJ-Abb. HB_L



Quelle: Statistik der BA, Strukturen der Grundsicherung SGB II (Zeitreihe Monats- und Jahreszahlen ab 2005), Erstellungsdatum 31.03.2023
 Bremer Institut für Arbeitsmarktforschung und Jugendberufshilfe (BIAJ.de)

Regelbedarf Sozialgeld (SGB II - Hartz IV) - Nordrhein-Westfalen
Durchschnittlicher Zahlungsanspruch in Euro je Bedarfsgemeinschaft (BG) mit Anspruch auf Sozialgeld

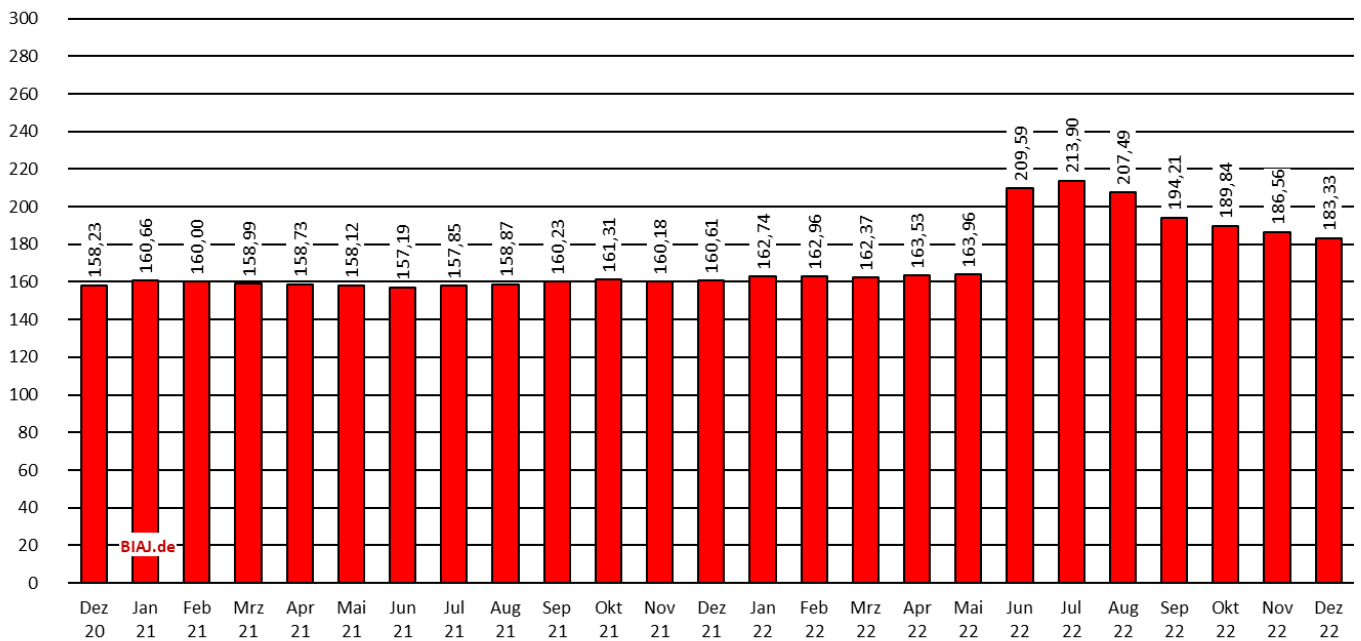
BIAJ-Abb. NW



Quelle: Statistik der BA, Strukturen der Grundsicherung SGB II (Zeitreihe Monats- und Jahreszahlen ab 2005), Erstellungsdatum 31.03.2023
 Bremer Institut für Arbeitsmarktforschung und Jugendberufshilfe (BIAJ.de)

Regelbedarf Sozialgeld (SGB II - Hartz IV) - Hessen
Durchschnittlicher Zahlungsanspruch in Euro je Bedarfsgemeinschaft (BG) mit Anspruch auf Sozialgeld

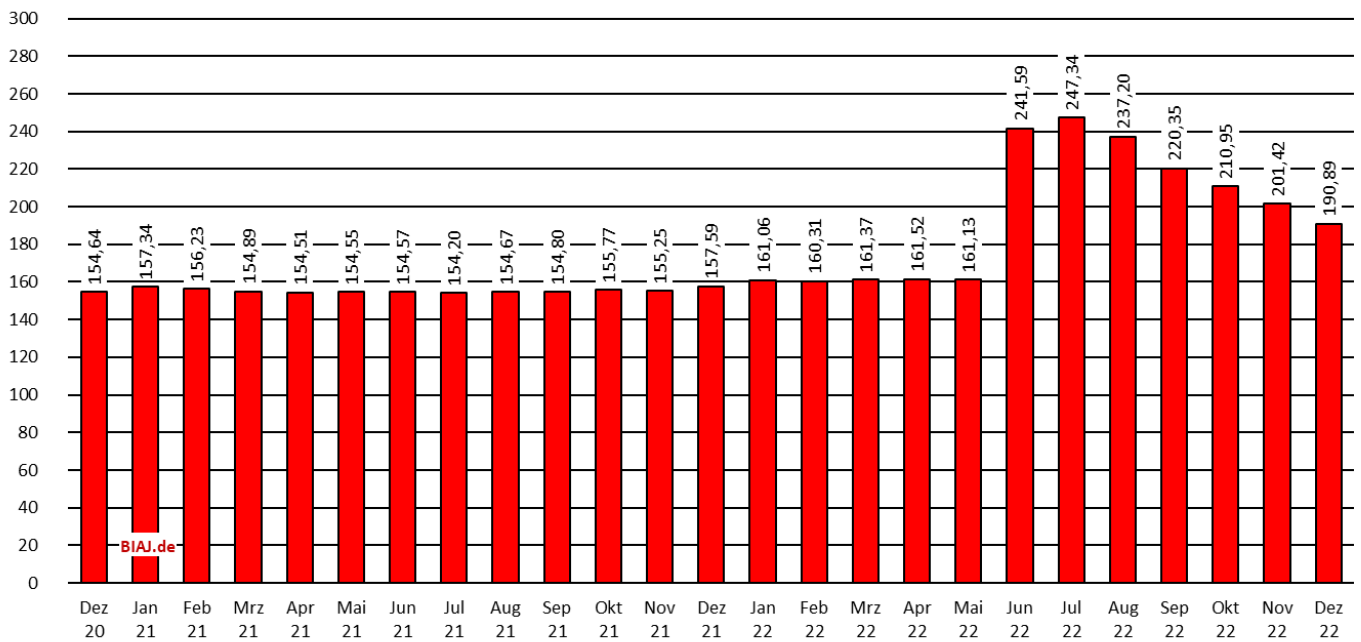
BIAJ-Abb. HE



Quelle: Statistik der BA, Strukturen der Grundsicherung SGB II (Zeitreihe Monats- und Jahreszahlen ab 2005), Erstellungsdatum 31.03.2023
 Bremer Institut für Arbeitsmarktforschung und Jugendberufshilfe (BIAJ.de)

Regelbedarf Sozialgeld (SGB II - Hartz IV) - Rheinland-Pfalz
Durchschnittlicher Zahlungsanspruch in Euro je Bedarfsgemeinschaft (BG) mit Anspruch auf Sozialgeld

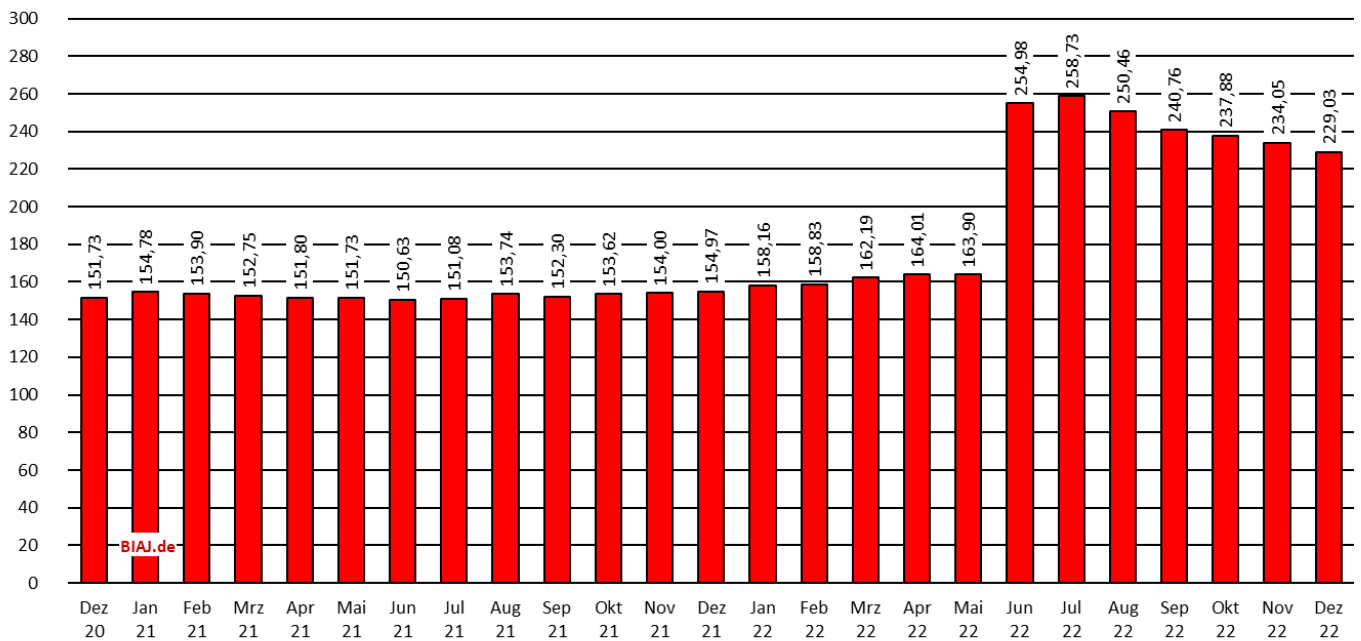
BIAJ-Abb. RP



Quelle: Statistik der BA, Strukturen der Grundsicherung SGB II (Zeitreihe Monats- und Jahreszahlen ab 2005), Erstellungsdatum 31.03.2023
 Bremer Institut für Arbeitsmarktforschung und Jugendberufshilfe (BIAJ.de)

Regelbedarf Sozialgeld (SGB II - Hartz IV) - Baden-Württemberg
Durchschnittlicher Zahlungsanspruch in Euro je Bedarfsgemeinschaft (BG) mit Anspruch auf Sozialgeld

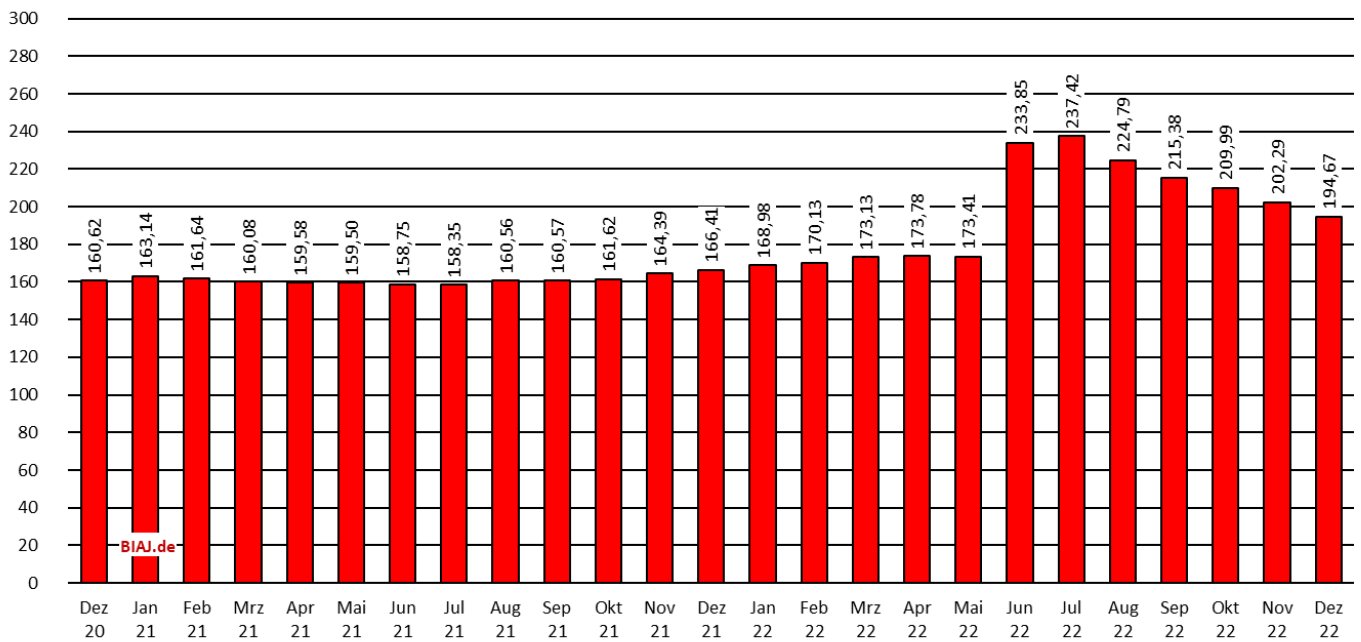
BIAJ-Abb. BW



Quelle: Statistik der BA, Strukturen der Grundsicherung SGB II (Zeitreihe Monats- und Jahreszahlen ab 2005), Erstellungsdatum 31.03.2023
 Bremer Institut für Arbeitsmarktforschung und Jugendberufshilfe (BIAJ.de)

Regelbedarf Sozialgeld (SGB II - Hartz IV) - Bayern
Durchschnittlicher Zahlungsanspruch in Euro je Bedarfsgemeinschaft (BG) mit Anspruch auf Sozialgeld

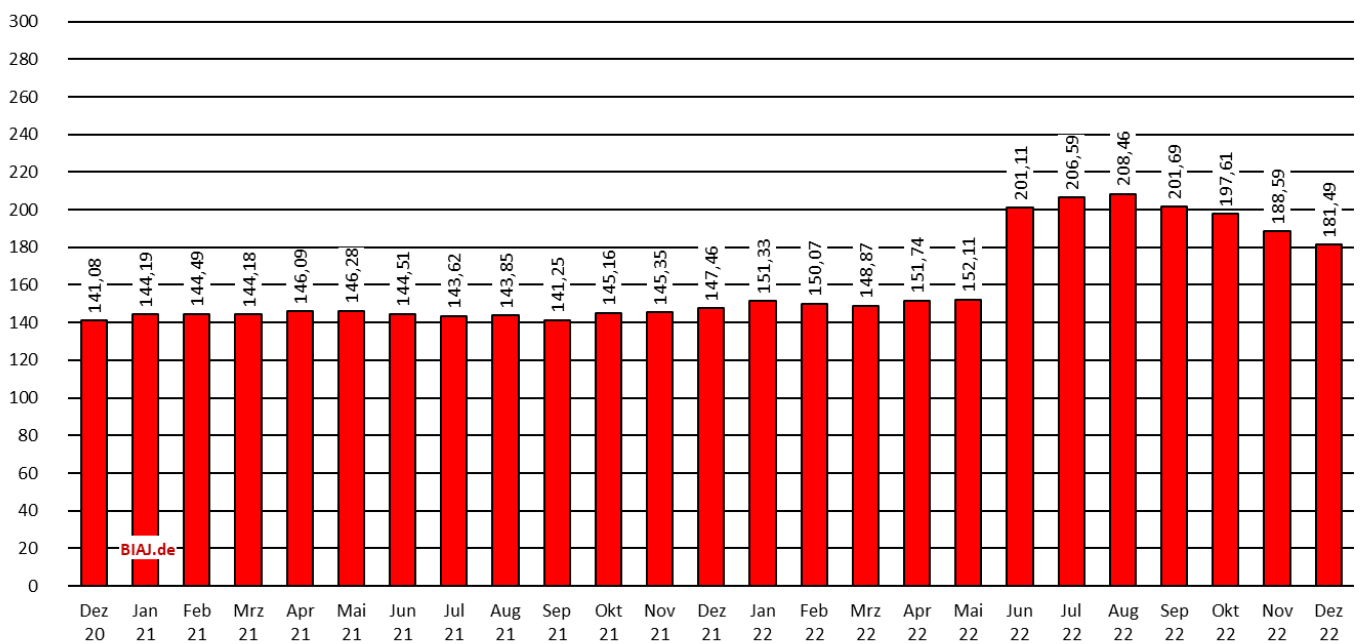
BIAJ-Abb. BY



Quelle: Statistik der BA, Strukturen der Grundsicherung SGB II (Zeitreihe Monats- und Jahreszahlen ab 2005), Erstellungsdatum 31.03.2023
 Bremer Institut für Arbeitsmarktforschung und Jugendberufshilfe (BIAJ.de)

Regelbedarf Sozialgeld (SGB II - Hartz IV) - Saarland
Durchschnittlicher Zahlungsanspruch in Euro je Bedarfsgemeinschaft (BG) mit Anspruch auf Sozialgeld

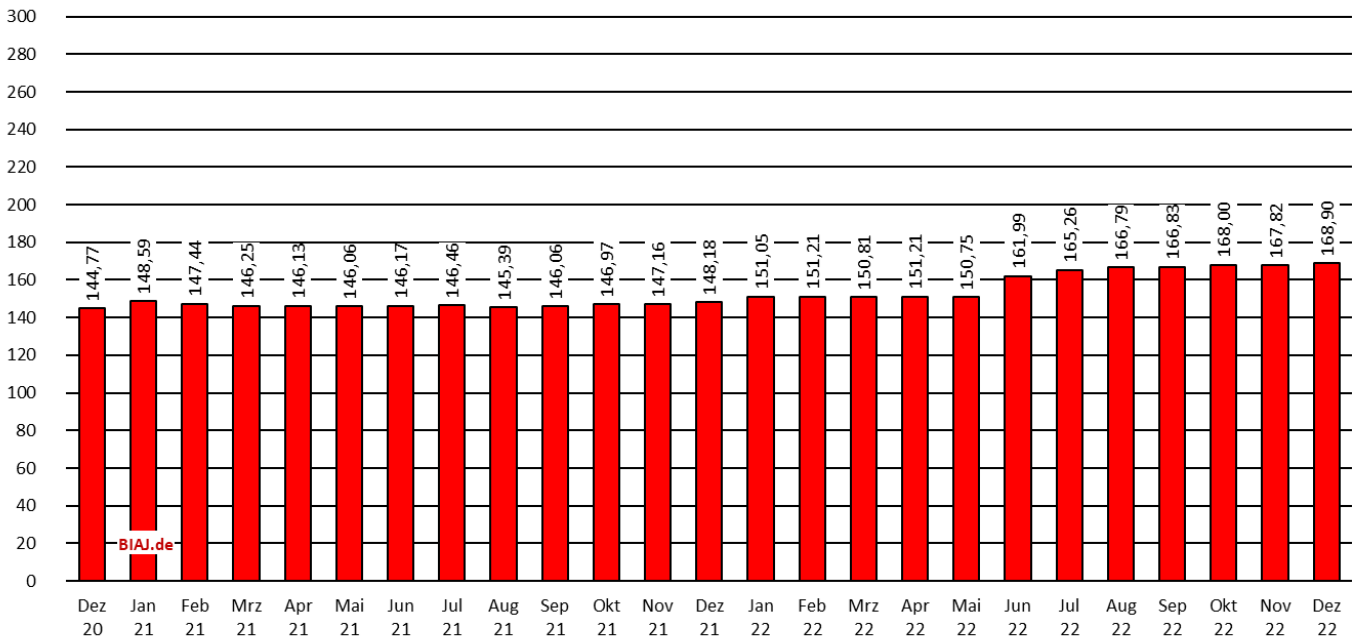
BIAJ-Abb. SL



Quelle: Statistik der BA, Strukturen der Grundsicherung SGB II (Zeitreihe Monats- und Jahreszahlen ab 2005), Erstellungsdatum 31.03.2023
 Bremer Institut für Arbeitsmarktforschung und Jugendberufshilfe (BIAJ.de)

Regelbedarf Sozialgeld (SGB II - Hartz IV) - Berlin
Durchschnittlicher Zahlungsanspruch in Euro je Bedarfsgemeinschaft (BG) mit Anspruch auf Sozialgeld

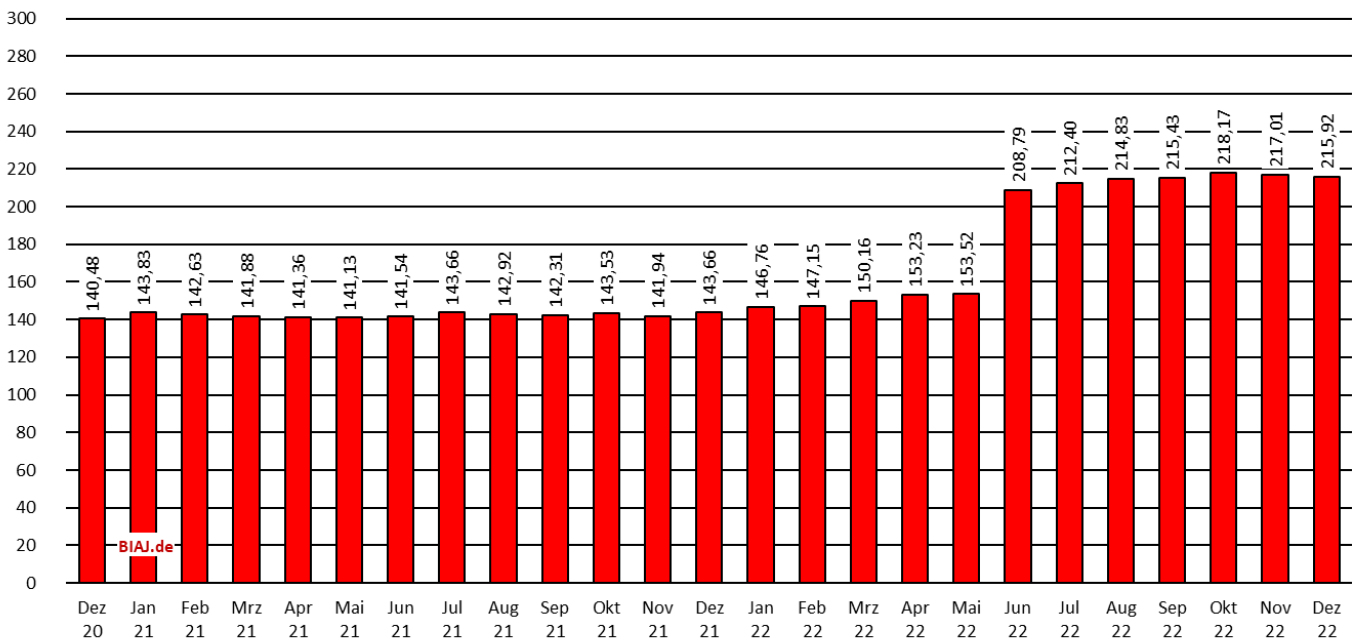
BIAJ-Abb. BE



Quelle: Statistik der BA, Strukturen der Grundsicherung SGB II (Zeitreihe Monats- und Jahreszahlen ab 2005), Erstellungsdatum 31.03.2023
 Bremer Institut für Arbeitsmarktforschung und Jugendberufshilfe (BIAJ.de)

Regelbedarf Sozialgeld (SGB II - Hartz IV) - Brandenburg
Durchschnittlicher Zahlungsanspruch in Euro je Bedarfsgemeinschaft (BG) mit Anspruch auf Sozialgeld

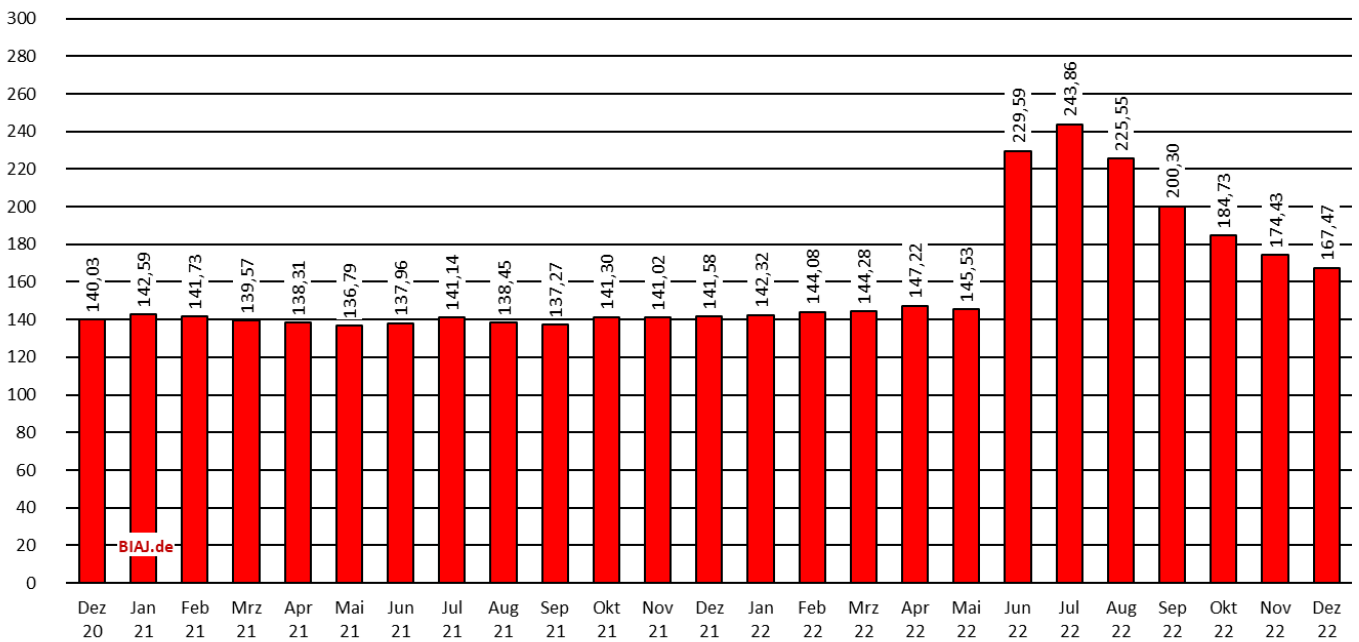
BIAJ-Abb. BB



Quelle: Statistik der BA, Strukturen der Grundsicherung SGB II (Zeitreihe Monats- und Jahreszahlen ab 2005), Erstellungsdatum 31.03.2023
 Bremer Institut für Arbeitsmarktforschung und Jugendberufshilfe (BIAJ.de)

Regelbedarf Sozialgeld (SGB II - Hartz IV) - Mecklenburg-Vorpommern
Durchschnittlicher Zahlungsanspruch in Euro je Bedarfsgemeinschaft (BG) mit Anspruch auf Sozialgeld

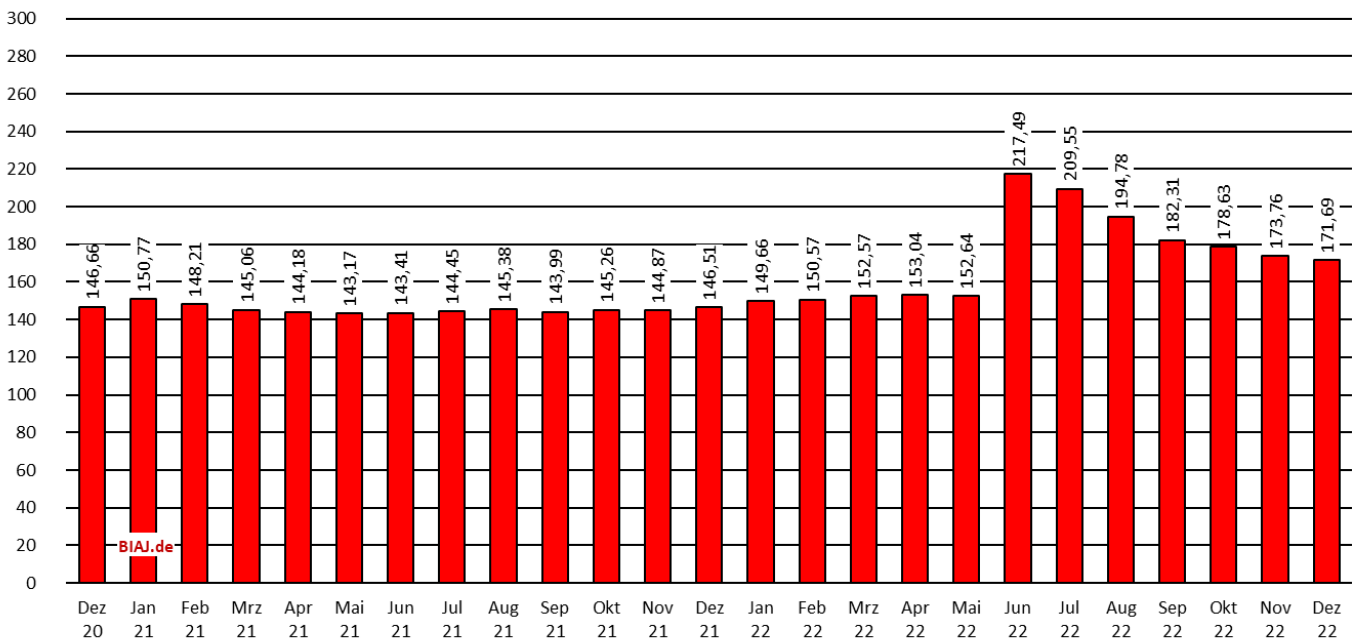
BIAJ-Abb. MV



Quelle: Statistik der BA, Strukturen der Grundsicherung SGB II (Zeitreihe Monats- und Jahreszahlen ab 2005), Erstellungsdatum 31.03.2023
 Bremer Institut für Arbeitsmarktforschung und Jugendberufshilfe (BIAJ.de)

Regelbedarf Sozialgeld (SGB II - Hartz IV) - Sachsen
Durchschnittlicher Zahlungsanspruch in Euro je Bedarfsgemeinschaft (BG) mit Anspruch auf Sozialgeld

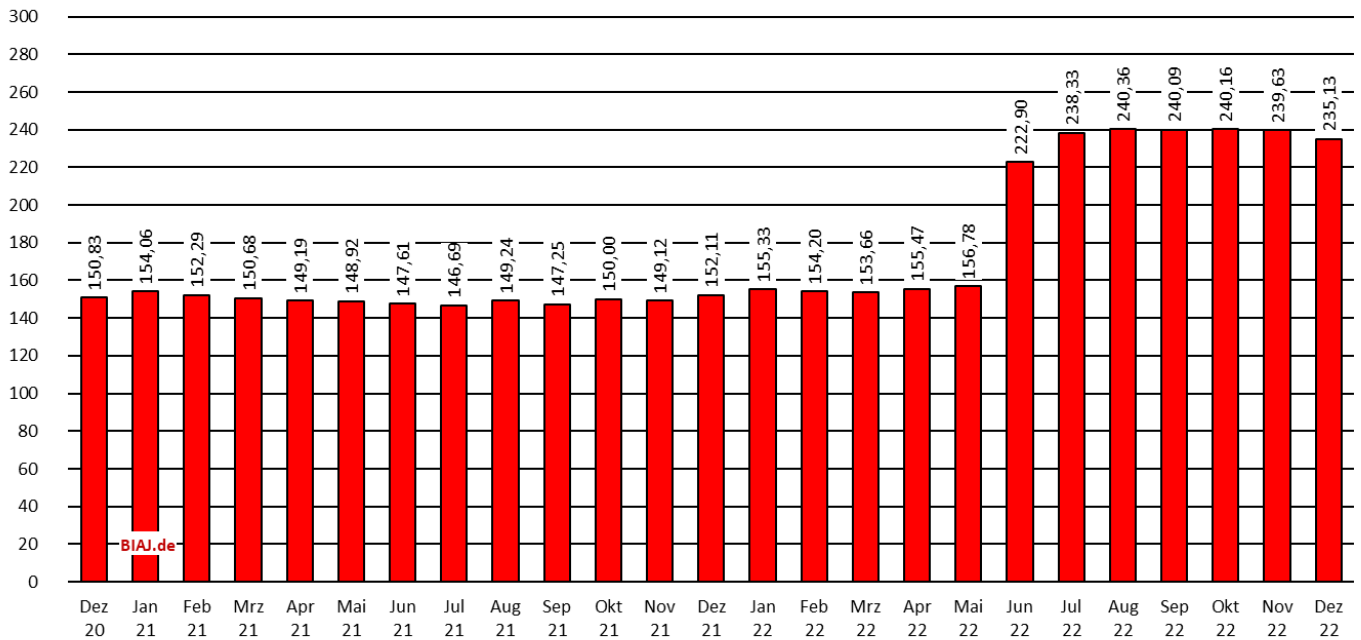
BIAJ-Abb. SN



Quelle: Statistik der BA, Strukturen der Grundsicherung SGB II (Zeitreihe Monats- und Jahreszahlen ab 2005), Erstellungsdatum 31.03.2023
 Bremer Institut für Arbeitsmarktforschung und Jugendberufshilfe (BIAJ.de)

Regelbedarf Sozialgeld (SGB II - Hartz IV) - Sachsen-Anhalt
Durchschnittlicher Zahlungsanspruch in Euro je Bedarfsgemeinschaft (BG) mit Anspruch auf Sozialgeld

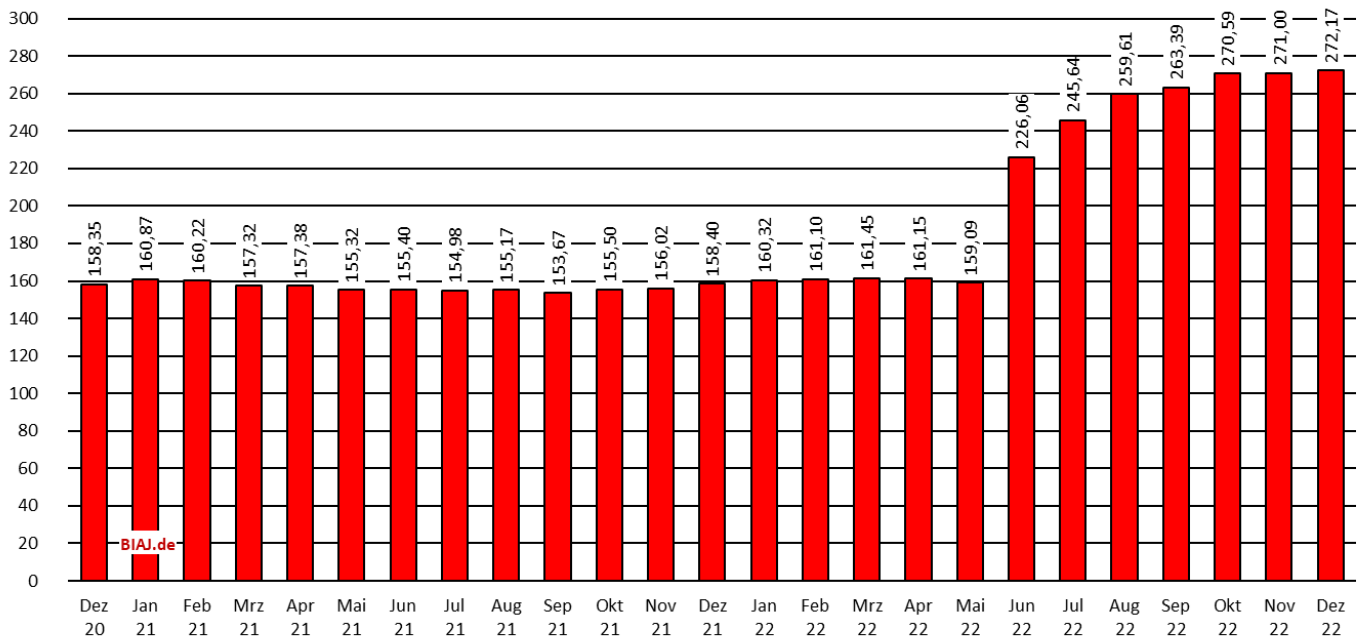
BIAJ-Abb. ST



Quelle: Statistik der BA, Strukturen der Grundsicherung SGB II (Zeitreihe Monats- und Jahreszahlen ab 2005), Erstellungsdatum 31.03.2023
 Bremer Institut für Arbeitsmarktforschung und Jugendberufshilfe (BIAJ.de)

Regelbedarf Sozialgeld (SGB II - Hartz IV) - Thüringen
Durchschnittlicher Zahlungsanspruch in Euro je Bedarfsgemeinschaft (BG) mit Anspruch auf Sozialgeld

BIAJ-Abb. TH



Quelle: Statistik der BA, Strukturen der Grundsicherung SGB II (Zeitreihe Monats- und Jahreszahlen ab 2005), Erstellungsdatum 31.03.2023
 Bremer Institut für Arbeitsmarktforschung und Jugendberufshilfe (BIAJ.de)

Anmerkung: Ob zu einem späteren Zeitpunkt eine Revision dieser (offensichtlich irritierenden) Daten zu den Zahlungsansprüchen erfolgt (Statistik der BA: „Der Zahlungsanspruch stellt den Betrag dar, der den Personen für SGB-II-Leistungen zusteht und der tatsächlich der Bedarfsgemeinschaft gewährt wird.“), ist dem Verfasser nicht bekannt. ■

Hinweis: Zur Entwicklung der berichteten Zahlungsansprüche in den 15 Großstädten siehe hier:

http://biaj.de/images/2023-04-17_anhang_sozialgeld_zahlungsansprueche_grossstaedte_122020-122022.pdf

Bremen, 17. April 2023

Paul M. Schröder

Bremer Institut für Arbeitsmarktforschung
 und Jugendberufshilfe (BIAJ.de)

eMail: institut-arbeit-jugend(at)t-online.de