

BIAJ-Materialien

Langzeitarbeitslose ELB und Langzeitleistungsbeziehende (SGB II – Hartz IV) – Bund und Länder 2020-2022

(BIAJ) Ein unkommentierter Blick auf die Entwicklung der Bestände der langzeitarbeitslosen erwerbsfähigen Leistungsberechtigten (ELB_LZA) und der Langzeitleistungsbeziehenden (LZB) unter den erwerbsfähigen Leistungsberechtigten in der Bundesrepublik Deutschland und den Ländern in den „Corona-Jahren“ 2020 bis 2022. (jeweils zwei BIAJ-Abbildungen auf den Seiten 2/DE, 3/BE, 4/HH, 5/HB und 6/SH bis 17/TH)

Mitte März 2020 wurden in der Grundsicherungsstatistik der Bundesagentur für Arbeit (BA) insgesamt 605.000 langzeitarbeitslose erwerbsfähige Leistungsberechtigte (ELB_LZA) gezählt.¹ Ende März 2020 trat das „Gesetz zum Schutz der Bevölkerung bei einer epidemischen Lage von nationaler Tragweite“² in Kraft. Es folgten eine Vielzahl das gesellschaftliche Leben einschränkende Maßnahmen – die auch die Förderung von Arbeitslosen betrafen.³

In den 15 Monaten nach März 2020 stieg der Bestand der ELB_LZA um nahezu 295.000 (48,6 Prozent) auf 900.000 im Mai 2021. Ab Juni 2021 ist der Bestand dann **bis Ende 2022 um etwa 158.000 (17,5 Prozent) auf 742.000 gesunken.** Das heißt, **Ende 2022** waren gemäß Grundsicherungsstatistik der BA **noch immer nahezu 137.000 (22,6 Prozent) mehr erwerbsfähige Leistungsberechtigte langzeitarbeitslos** (länger als ein Jahr als arbeitslos registriert) **als im März 2020.**

Der Bestand der Langzeitleistungsbeziehenden (LZB)⁴ ist in den „Corona-Jahren“ von Jahr zu Jahr gesunken – von insgesamt 2,674 Millionen Ende 2019 um etwa 282.000 (10,6 Prozent) auf 2,392 Millionen Ende 2022.

Die Entwicklung in der Bundesrepublik Deutschland und den 16 Ländern seit Dezember 2019 von Monat zu Monat ist in **jeweils zwei BIAJ-Abbildungen (1: ELB-LZA und 2: LZB und darunter ELB-LZA)** darstellt. (Inhaltsverzeichnis siehe rechts neben der Tabelle unten)

BIAJ, Bremen, 19. Mai 2023

Ausgewählte Daten aus den BIAJ-Abbildungen auf Seite 2 bis 17

	Langzeitarbeitslose erwerbsfähige Leistungsberechtigte (ELB_LZA)							Langzeitleistungsbeziehende (LZB)				siehe BIAJ-Abb. hier ...
	Dez 2019	Mrz 2020	Dez 2020	Mai 2021	Dez 2021	Dez 2022	Jan 2023	Dez 2019	Dez 2020	Dez 2021	Dez 2022	
DE	592.992	605.234	764.148	899.671	826.084	742.054	753.229	2.674.316	2.609.657	2.526.413	2.391.817	Seite 2
BE	32.634	32.906	51.560	69.344	65.344	52.468	52.659	250.848	243.956	239.662	229.208	Seite 3
HH	14.099	14.665	20.256	25.197	22.850	20.321	20.653	88.680	88.699	87.256	84.743	Seite 4
HB	12.922	13.193	15.914	17.752	15.989	14.076	14.269	49.363	49.189	48.006	45.535	Seite 5
SH	20.962	21.304	26.290	30.659	27.556	24.353	24.824	98.959	95.600	91.072	84.670	Seite 6
NI	60.766	61.600	76.241	88.346	81.633	75.207	76.537	261.624	254.709	244.858	230.888	Seite 7
NW	207.494	211.976	257.839	292.815	275.574	250.510	252.833	781.804	777.601	760.935	725.077	Seite 8
HE	37.709	38.620	49.079	57.515	52.169	48.674	50.042	181.853	179.005	175.009	166.571	Seite 9
RP	20.898	21.970	28.046	33.807	30.298	26.282	26.899	97.479	95.678	93.081	87.396	Seite 10
BW	38.508	40.064	53.509	66.015	59.286	51.864	52.711	190.078	188.903	185.312	176.478	Seite 11
BY	31.126	31.816	42.378	54.526	49.395	43.706	44.429	169.525	165.664	161.074	154.109	Seite 12
SL	8.686	8.992	11.242	12.809	11.431	10.450	10.601	41.212	40.805	39.326	36.528	Seite 13
BB	23.180	23.029	27.109	29.836	27.205	25.195	25.634	89.528	82.841	76.950	70.760	Seite 14
MV	16.007	16.336	20.264	23.829	20.806	19.142	19.555	66.432	61.576	57.504	53.405	Seite 15
SN	31.350	31.676	39.719	46.029	41.183	38.172	38.636	136.237	126.707	118.844	110.426	Seite 16
ST	22.268	22.326	26.585	29.970	26.731	25.075	25.923	107.636	99.640	92.542	85.627	Seite 17
TH	14.383	14.761	18.117	21.222	18.634	16.559	17.024	63.058	59.084	54.982	50.396	Seite 18

Quelle: siehe unter den BIAJ-Abbildungen auf Seite 2 bis 18

¹ Alle hier genannten Daten der Grundsicherungsstatistik sind die Daten nach einer Wartezeit von drei Monaten.

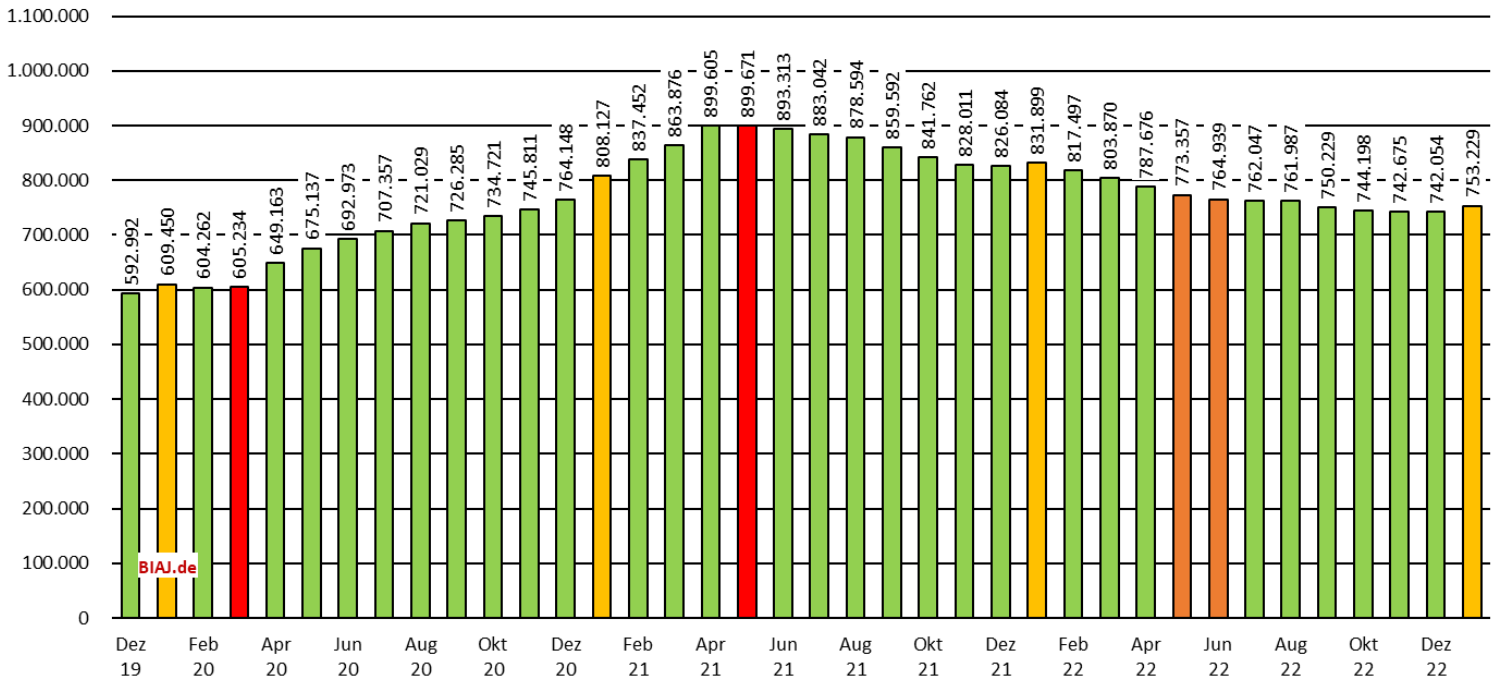
² Bundesgesetzblatt Jahrgang 2020 Teil I Nr. 14, ausgegeben zu Bonn am 27. März 2020, Seite 587

³ Siehe u.a. „Liste der infolge der COVID-19-Pandemie erlassenen deutschen Gesetze und Verordnungen“ (https://de.wikipedia.org/wiki/Liste_der_infolge_der_COVID-19-Pandemie_erlassenen_deutschen_Gesetze_und_Verordnungen)

⁴ "Langzeitleistungsbezieher gemäß § 48a SGB II sind erwerbsfähige Leistungsberechtigte, die in den vergangenen 24 Monaten mindestens 21 Monate erwerbsfähige Leistungsberechtigte waren." - LZA = "Als Langzeitarbeitslose gelten nach § 18 Abs. 1 SGB III alle Personen, die am jeweiligen Stichtag der Zählung ein Jahr (hier: 364 Tage) und länger bei den Agenturen für Arbeit oder bei den Trägern für Grundsicherung für Arbeitsuchende nach dem SGB II arbeitslos gemeldet waren." (Statistik der BA)

Langzeitarbeitslose erwerbsfähige Leistungsberechtigte (ELB_LZA)
Dezember 2019 bis Januar 2023 - Bundesrepublik Deutschland

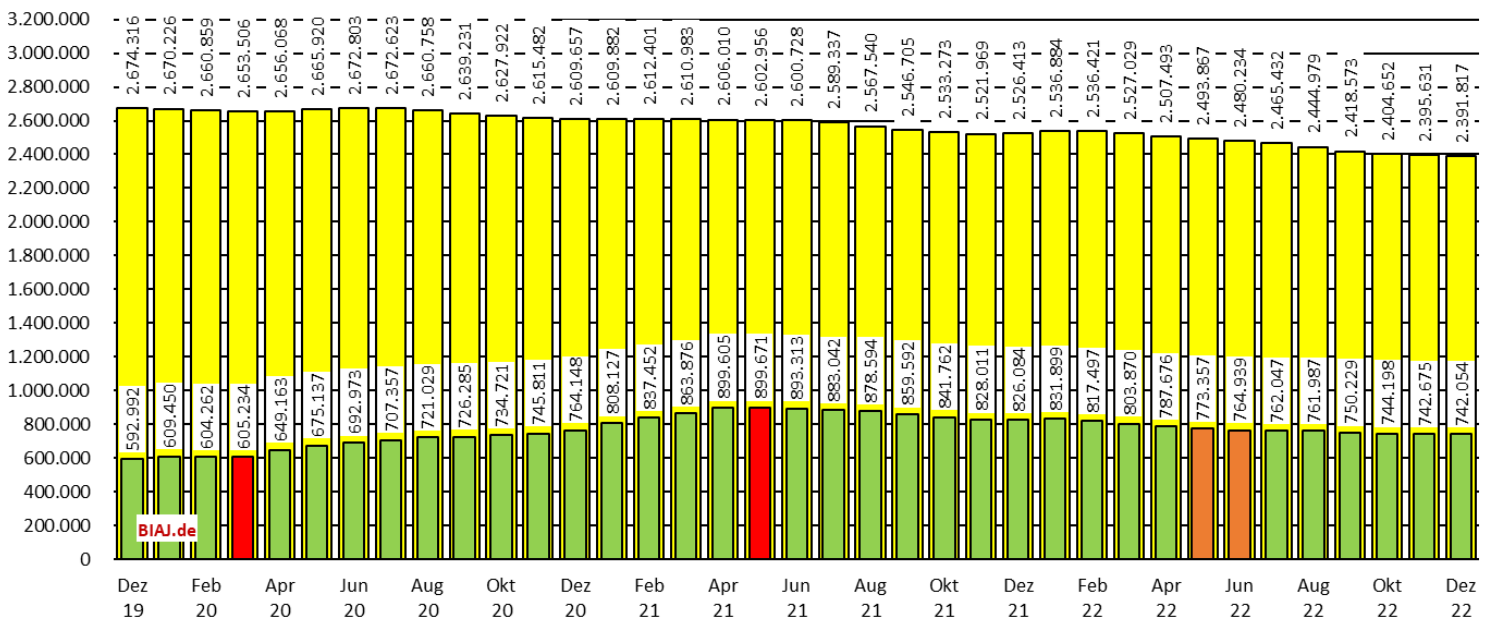
BIAJ-Abb. 1-DE



Quelle: Statistik der BA, Strukturen der Grundsicherung SGB II (Zeitreihe Monats- und Jahreszahlen ab 2005), Erstellungsdatum 28.04.2023
Bremer Institut für Arbeitsmarktforschung und Jugendberufshilfe (BIAJ.de)

Langzeitleistungsbeziehende (LZB) und darunter langzeitarbeitslose erwerbsfähige Leistungsberechtigte (ELB_LZA)
Dezember 2019 bis Dezember 2022 - Bundesrepublik Deutschland

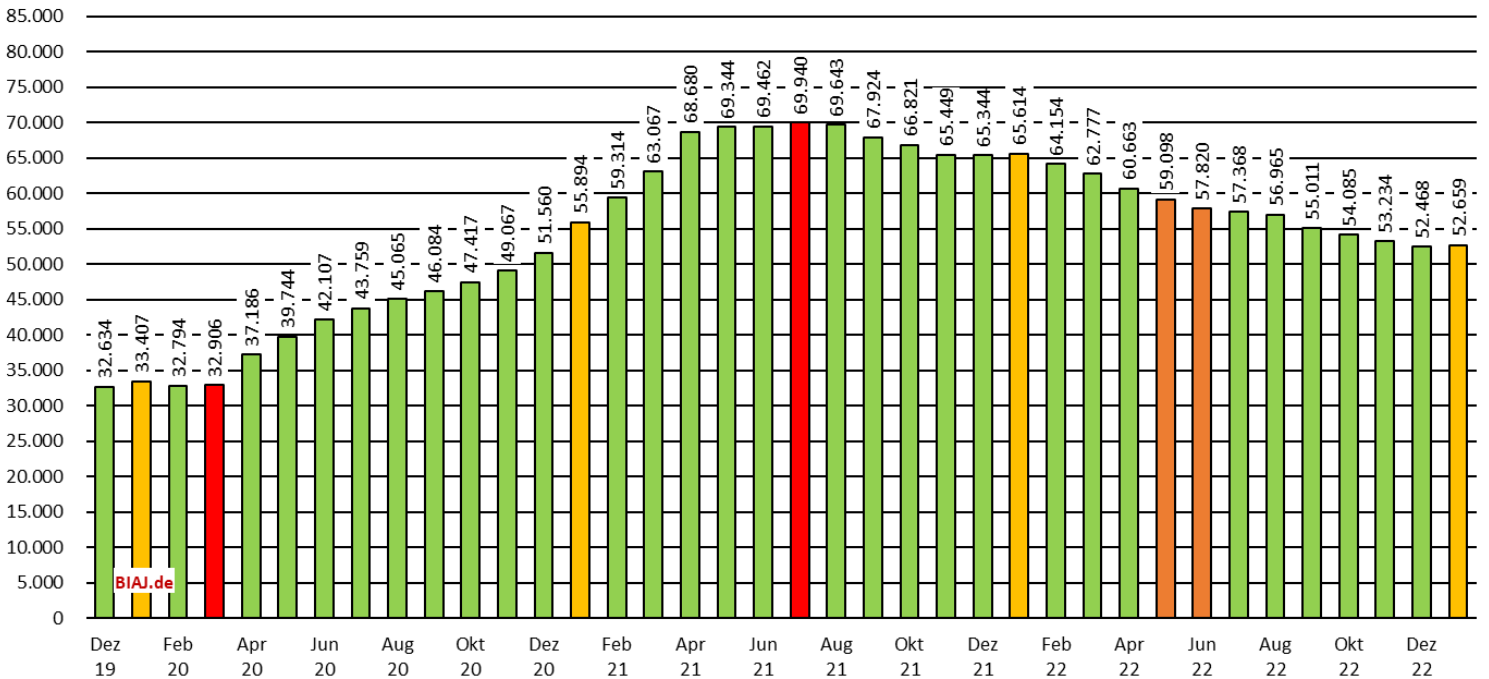
BIAJ-Abb. 2-DE



LZB = "Langzeitleistungsbeziehende gemäß § 48a SGB II sind erwerbsfähige Leistungsberechtigte, die in den vergangenen 24 Monaten mindestens 21 Monate erwerbsfähige Leistungsberechtigte waren." - LZA = "Als Langzeitarbeitslose gelten nach § 18 Abs. 1 SGB III alle Personen, die am jeweiligen Stichtag der Zählung ein Jahr (hier: 364 Tage) und länger bei den Agenturen für Arbeit oder bei den Trägern für Grundsicherung für Arbeitsuchende nach dem SGB II arbeitslos gemeldet waren." (Statistik der BA)
Quellen: Statistik der BA, a) Strukturen der Grundsicherung SGB II (Zeitreihe Monats- und Jahreszahlen ab 2005), Erstellungsdatum 28.04.2023; b) Langzeitarbeitslosigkeit (Monatszahlen), Entwicklung der erwerbsfähigen Leistungsberechtigten nach der Dauer des Leistungsbezugs (Tabelle 16); Erstellungsdatum 24.04.2023
Bremer Institut für Arbeitsmarktforschung und Jugendberufshilfe (BIAJ.de)

Langzeitarbeitslose erwerbsfähige Leistungsberechtigte (ELB_LZA)
Dezember 2019 bis Januar 2023 - Berlin

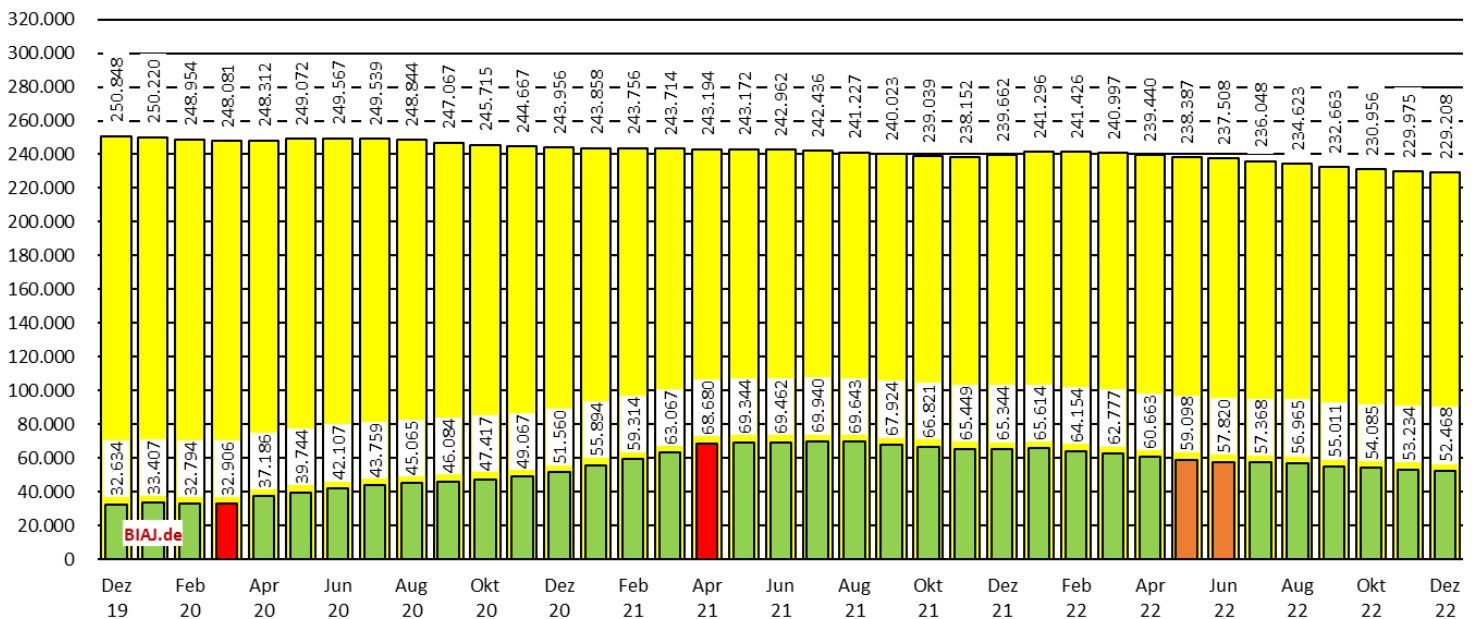
BIAJ-Abb. 1-BE



Quelle: Statistik der BA, Strukturen der Grundsicherung SGB II (Zeitreihe Monats- und Jahreszahlen ab 2005), Erstellungsdatum 28.04.2023
Bremer Institut für Arbeitsmarktforschung und Jugendberufshilfe (BIAJ.de)

Langzeitleistungsbeziehende (LZB) und darunter langzeitarbeitslose erwerbsfähige Leistungsberechtigte (ELB_LZA)
Dezember 2019 bis Dezember 2022 - Berlin

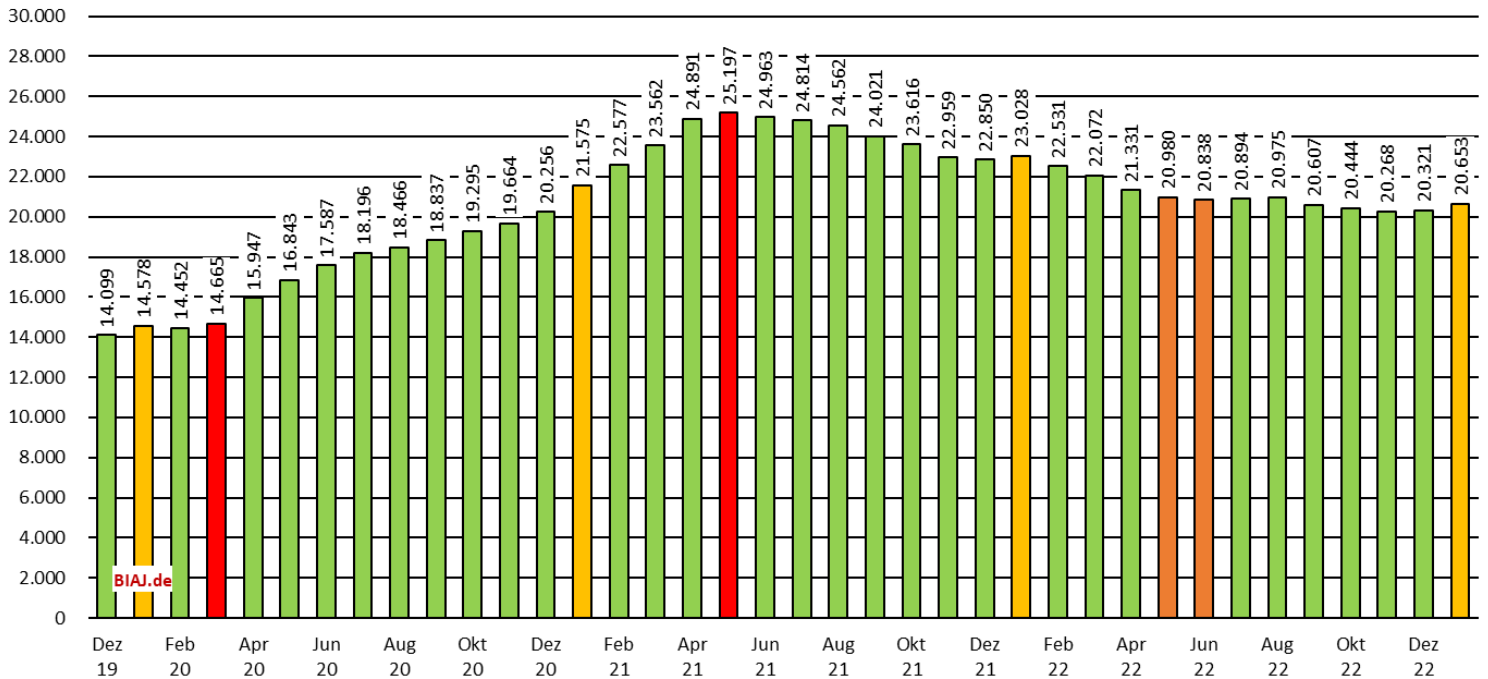
BIAJ-Abb. 2-BE



LZB = "Langzeitleistungsbezieher gemäß § 48a SGB II sind erwerbsfähige Leistungsberechtigte, die in den vergangenen 24 Monaten mindestens 21 Monate erwerbsfähige Leistungsberechtigte waren." - LZA = "Als Langzeitarbeitslose gelten nach § 18 Abs. 1 SGB III alle Personen, die am jeweiligen Stichtag der Zählung ein Jahr (hier: 364 Tage) und länger bei den Agenturen für Arbeit oder bei den Trägern für Grundsicherung für Arbeitsuchende nach dem SGB II arbeitslos gemeldet waren." (Statistik der BA)
Quellen: Statistik der BA, a) Strukturen der Grundsicherung SGB II (Zeitreihe Monats- und Jahreszahlen ab 2005), Erstellungsdatum 28.04.2023; b) Langzeitarbeitslosigkeit (Monatszahlen), Entwicklung der erwerbsfähigen Leistungsberechtigten nach der Dauer des Leistungsbezugs (Tabelle 16); Erstellungsdatum 24.04.2023
Bremer Institut für Arbeitsmarktforschung und Jugendberufshilfe (BIAJ.de)

Langzeitarbeitslose erwerbsfähige Leistungsberechtigte (ELB_LZA)
Dezember 2019 bis Januar 2023 - Hamburg

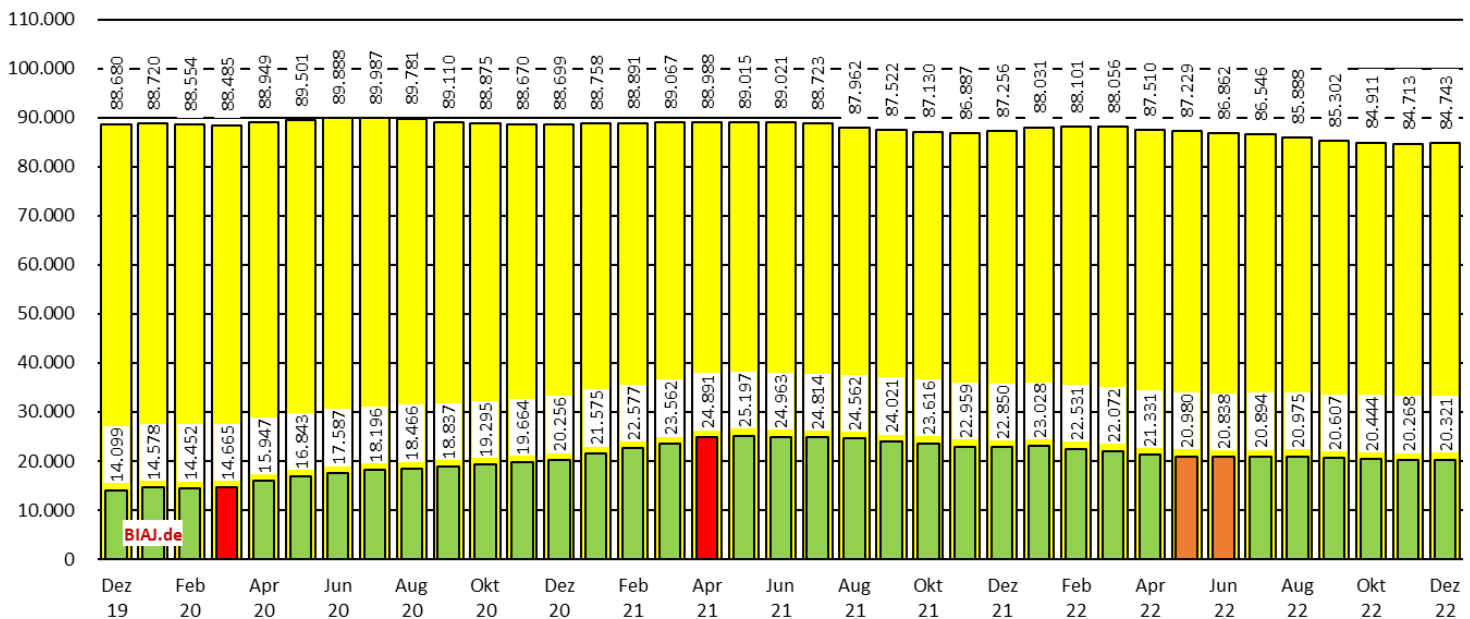
BIAJ-Abb. 1-HH



Quelle: Statistik der BA, Strukturen der Grundsicherung SGB II (Zeitreihe Monats- und Jahreszahlen ab 2005), Erstellungsdatum 28.04.2023
Bremer Institut für Arbeitsmarktforschung und Jugendberufshilfe (BIAJ.de)

Langzeitleistungsbeziehende (LZB) und darunter langzeitarbeitslose erwerbsfähige Leistungsberechtigte (ELB_LZA)
Dezember 2019 bis Dezember 2022 - Hamburg

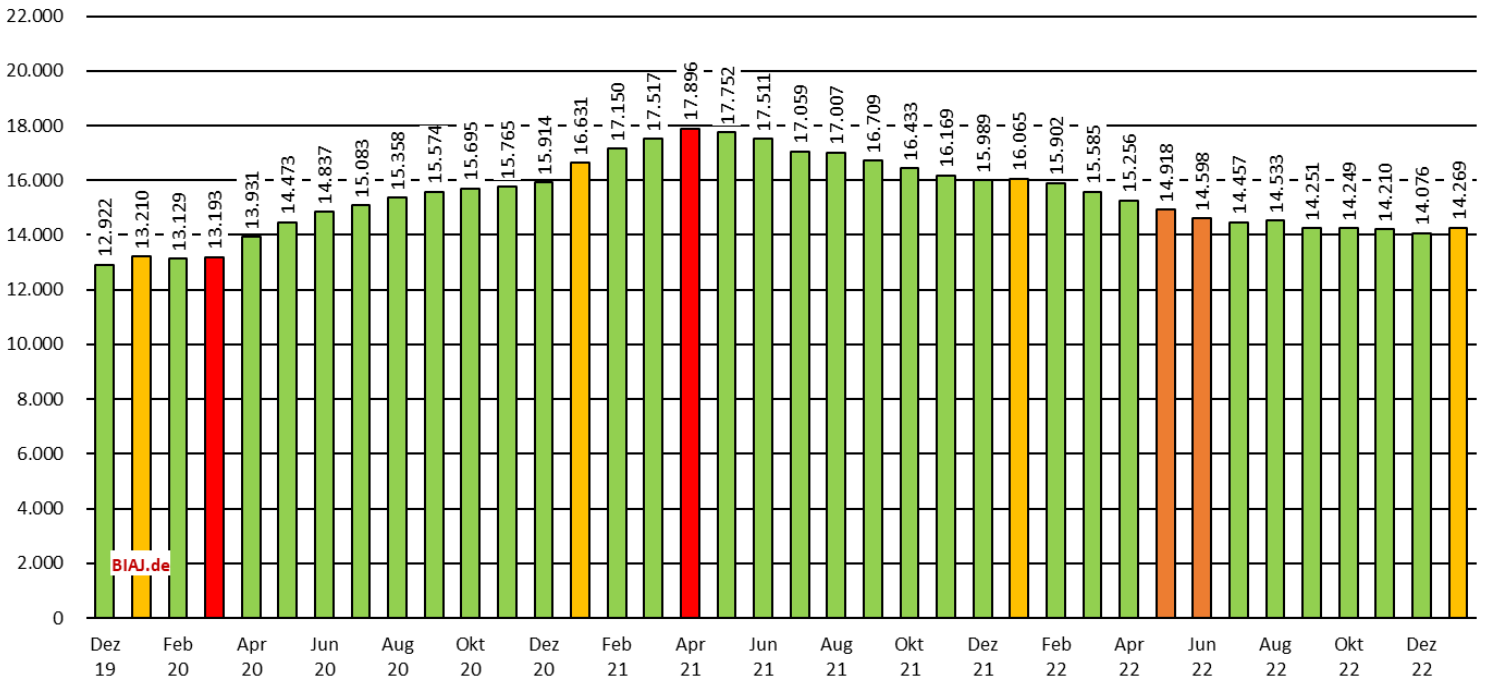
BIAJ-Abb. 2-HH



LZB = "Langzeitleistungsbezieher gemäß § 48a SGB II sind erwerbsfähige Leistungsberechtigte, die in den vergangenen 24 Monaten mindestens 21 Monate erwerbsfähige Leistungsberechtigte waren." - LZA = "Als Langzeitarbeitslose gelten nach § 18 Abs. 1 SGB III alle Personen, die am jeweiligen Stichtag der Zählung ein Jahr (hier: 364 Tage) und länger bei den Agenturen für Arbeit oder bei den Trägern für Grundsicherung für Arbeitsuchende nach dem SGB II arbeitslos gemeldet waren." (Statistik der BA)
Quellen: Statistik der BA, a) Strukturen der Grundsicherung SGB II (Zeitreihe Monats- und Jahreszahlen ab 2005), Erstellungsdatum 28.04.2023; b) Langzeitarbeitslosigkeit (Monatszahlen), Entwicklung der erwerbsfähigen Leistungsberechtigten nach der Dauer des Leistungsbezugs (Tabelle 16); Erstellungsdatum 24.04.2023
Bremer Institut für Arbeitsmarktforschung und Jugendberufshilfe (BIAJ.de)

Langzeitarbeitslose erwerbsfähige Leistungsberechtigte (ELB_LZA)
Dezember 2019 bis Januar 2023 - Bremen (Land)

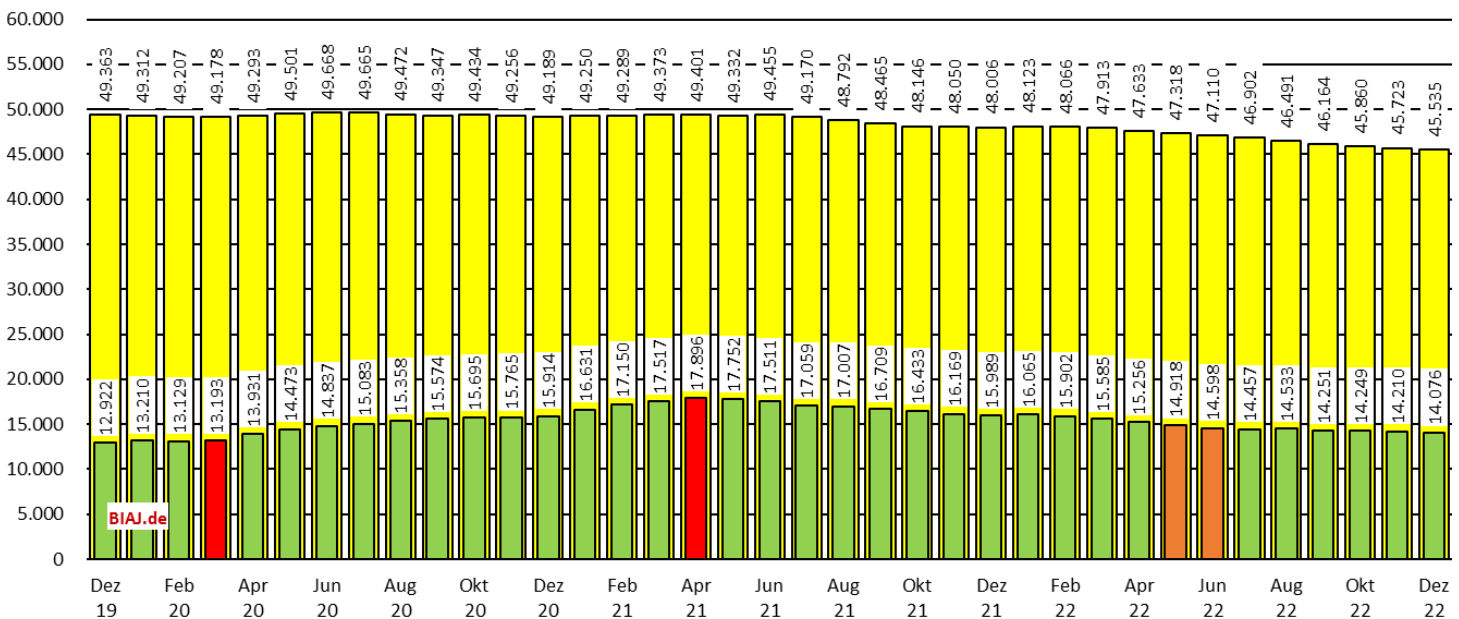
BIAJ-Abb. 1-HB



Quelle: Statistik der BA, Strukturen der Grundsicherung SGB II (Zeitreihe Monats- und Jahreszahlen ab 2005), Erstellungsdatum 28.04.2023
Bremer Institut für Arbeitsmarktforschung und Jugendberufshilfe (BIAJ.de)

Langzeitleistungsbeziehende (LZB) und darunter langzeitarbeitslose erwerbsfähige Leistungsberechtigte (ELB_LZA)
Dezember 2019 bis Dezember 2022 - Bremen (Land)

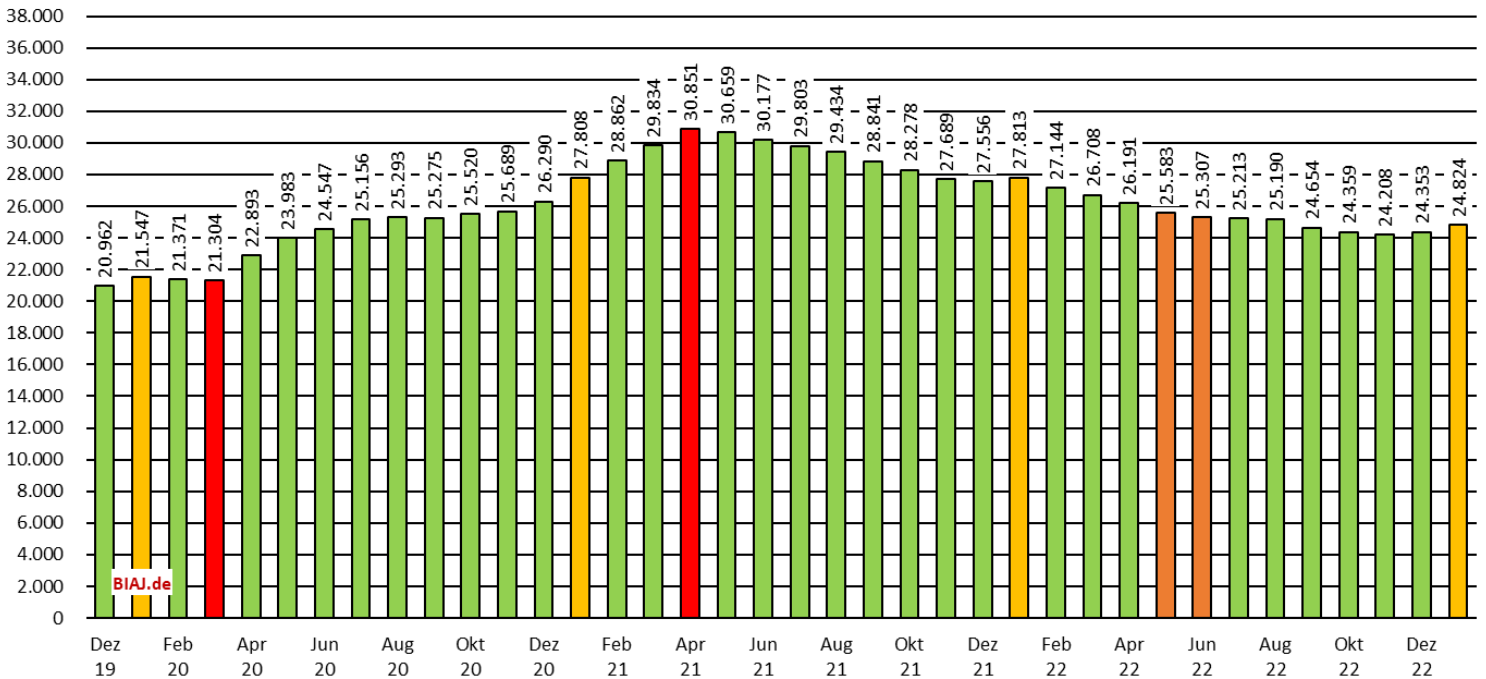
BIAJ-Abb. 2-HB



LZB = "Langzeitleistungsbezieher gemäß § 48a SGB II sind erwerbsfähige Leistungsberechtigte, die in den vergangenen 24 Monaten mindestens 21 Monate erwerbsfähige Leistungsberechtigte waren." - LZA = "Als Langzeitarbeitslose gelten nach § 18 Abs. 1 SGB III alle Personen, die am jeweiligen Stichtag der Zählung ein Jahr (hier: 364 Tage) und länger bei den Agenturen für Arbeit oder bei den Trägern für Grundsicherung für Arbeitsuchende nach dem SGB II arbeitslos gemeldet waren." (Statistik der BA)
Quellen: Statistik der BA, a) Strukturen der Grundsicherung SGB II (Zeitreihe Monats- und Jahreszahlen ab 2005), Erstellungsdatum 28.04.2023; b) Langzeitarbeitslosigkeit (Monatszahlen), Entwicklung der erwerbsfähigen Leistungsberechtigten nach der Dauer des Leistungsbezugs (Tabelle 16); Erstellungsdatum 24.04.2023
Bremer Institut für Arbeitsmarktforschung und Jugendberufshilfe (BIAJ.de)

Langzeitarbeitslose erwerbsfähige Leistungsberechtigte (ELB_LZA)
Dezember 2019 bis Januar 2023 - Schleswig-Holstein

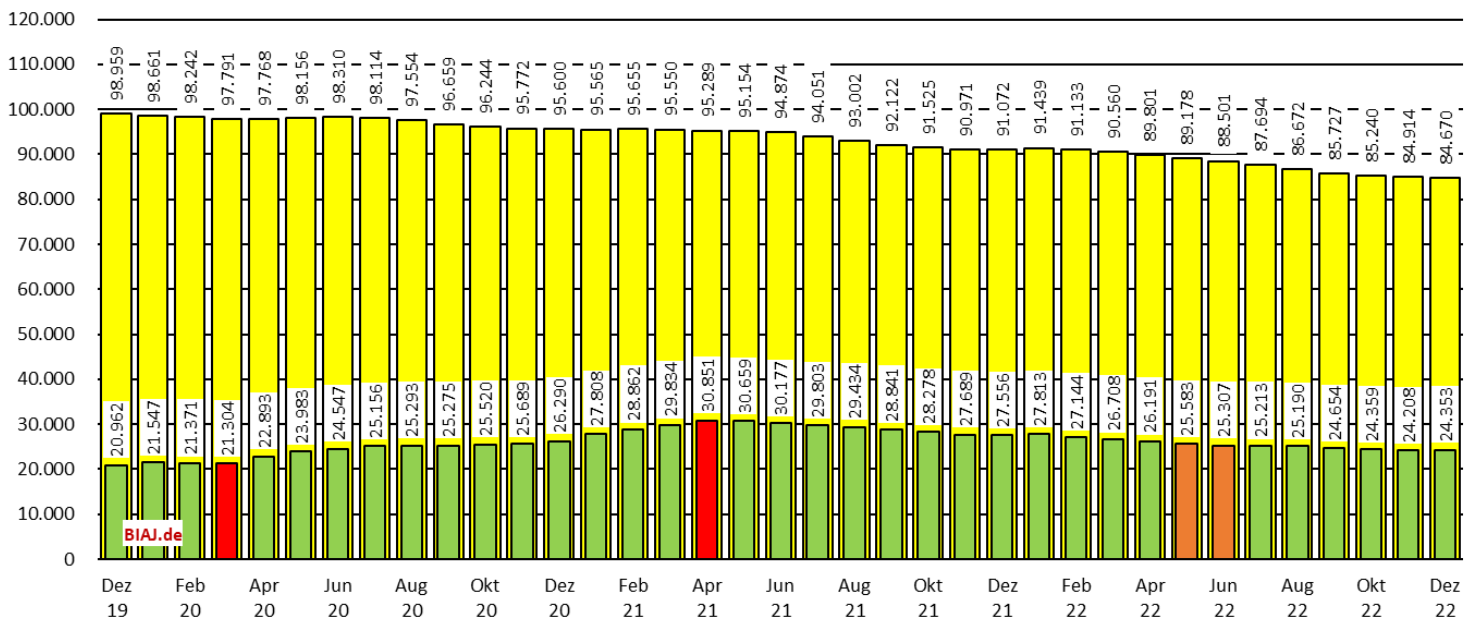
BIAJ-Abb. 1-SH



Quelle: Statistik der BA, Strukturen der Grundsicherung SGB II (Zeitreihe Monats- und Jahreszahlen ab 2005), Erstellungsdatum 28.04.2023
Bremer Institut für Arbeitsmarktforschung und Jugendberufshilfe (BIAJ.de)

Langzeitleistungsbeziehende (LZB) und darunter langzeitarbeitslose erwerbsfähige Leistungsberechtigte (ELB_LZA)
Dezember 2019 bis Dezember 2022 - Schleswig-Holstein

BIAJ-Abb. 2-SH



LZB = "Langzeitleistungsbezieher gemäß § 48a SGB II sind erwerbsfähige Leistungsberechtigte, die in den vergangenen 24 Monaten mindestens 21 Monate erwerbsfähige Leistungsberechtigte waren." - LZA = "Als Langzeitarbeitslose gelten nach § 18 Abs. 1 SGB III alle Personen, die am jeweiligen Stichtag der Zählung ein Jahr (hier: 364 Tage) und länger bei den Agenturen für Arbeit oder bei den Trägern für Grundsicherung für Arbeitsuchende nach dem SGB II arbeitslos gemeldet waren." (Statistik der BA)
Quellen: Statistik der BA, a) Strukturen der Grundsicherung SGB II (Zeitreihe Monats- und Jahreszahlen ab 2005), Erstellungsdatum 28.04.2023; b) Langzeitarbeitslosigkeit (Monatszahlen), Entwicklung der erwerbsfähigen Leistungsberechtigten nach der Dauer des Leistungsbezugs (Tabelle 16); Erstellungsdatum 24.04.2023
Bremer Institut für Arbeitsmarktforschung und Jugendberufshilfe (BIAJ.de)