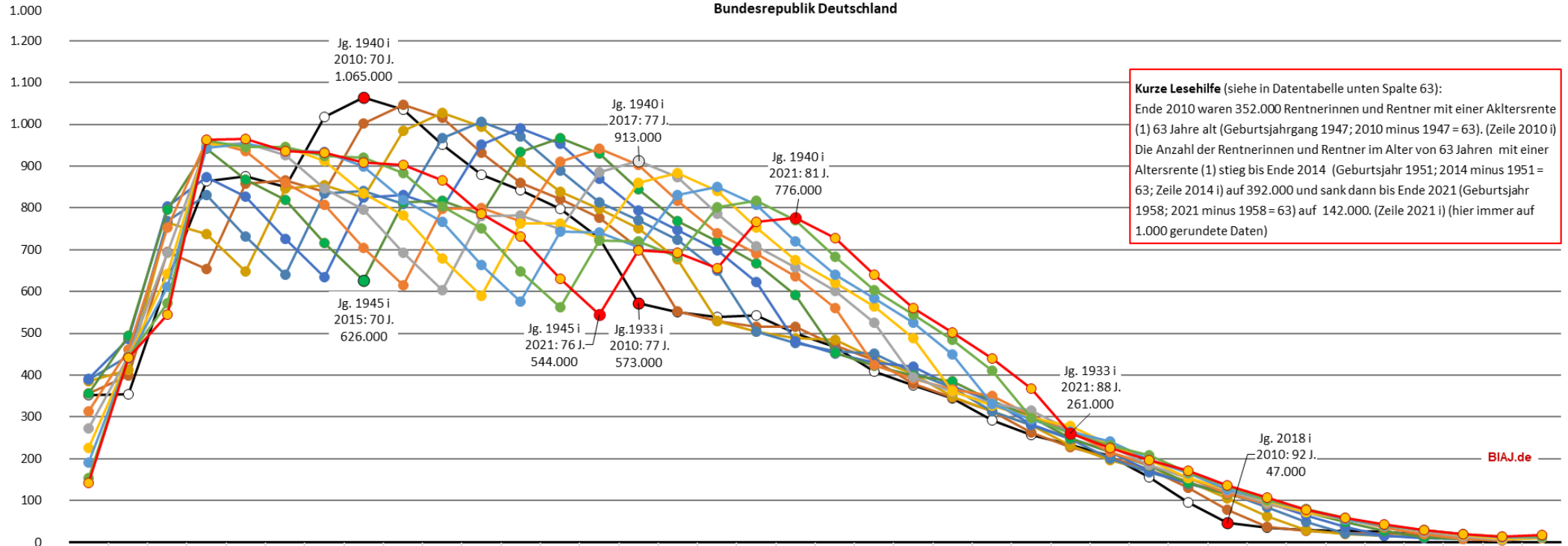


**Renten wegen Alters (1) im Rentenbestand vom 31.12.2010 bis 31.12.2021:**  
**Anzahl der Rentnerinnen und Rentner (insgesamt - i) differenziert nach Alter\* (63 Jahre bis 100 Jahre und höher in 1.000; gerundet)**  
**Bundesrepublik Deutschland**



**Kurze Lesehilfe** (siehe in Datentabelle unten Spalte 63):  
 Ende 2010 waren 352.000 Rentnerinnen und Rentner mit einer Altersrente (1) 63 Jahre alt (Geburtsjahrgang 1947; 2010 minus 1947 = 63). (Zeile 2010 i)  
 Die Anzahl der Rentnerinnen und Rentner im Alter von 63 Jahren mit einer Altersrente (1) stieg bis Ende 2014 (Geburtsjahr 1951; 2014 minus 1951 = 63; Zeile 2014 i) auf 392.000 und sank dann bis Ende 2021 (Geburtsjahr 1958; 2021 minus 1958 = 63) auf 142.000. (Zeile 2021 i) (hier immer auf 1.000 gerundete Daten)

| Alter*... | 63  | 64  | 65  | 66  | 67  | 68  | 69    | 70    | 71    | 72    | 73    | 74  | 75  | 76  | 77  | 78  | 79  | 80  | 81  | 82  | 83  | 84  | 85  | 86  | 87  | 88  | 89  | 90  | 91  | 92  | 93  | 94 | 95 | 96 | 97 | 98 | 99 | 100 u.h. |
|-----------|-----|-----|-----|-----|-----|-----|-------|-------|-------|-------|-------|-----|-----|-----|-----|-----|-----|-----|-----|-----|-----|-----|-----|-----|-----|-----|-----|-----|-----|-----|-----|----|----|----|----|----|----|----------|
| 2010 i    | 352 | 355 | 627 | 864 | 876 | 849 | 1.018 | 1.065 | 1.035 | 952   | 879   | 842 | 799 | 727 | 573 | 551 | 539 | 543 | 500 | 467 | 409 | 376 | 344 | 292 | 257 | 233 | 206 | 155 | 95  | 47  | 35  | 29 | 28 | 26 | 18 | 12 | 7  | 13       |
| 2011 i    | 356 | 399 | 695 | 654 | 857 | 866 | 838   | 1.002 | 1.047 | 1.016 | 933   | 860 | 820 | 776 | 704 | 552 | 528 | 515 | 516 | 472 | 437 | 380 | 345 | 313 | 263 | 228 | 203 | 176 | 130 | 78  | 38  | 27 | 22 | 21 | 19 | 13 | 8  | 14       |
| 2012 i    | 385 | 412 | 766 | 737 | 649 | 847 | 854   | 824   | 985   | 1.027 | 994   | 911 | 838 | 797 | 750 | 678 | 529 | 504 | 487 | 485 | 440 | 404 | 348 | 313 | 280 | 231 | 197 | 172 | 146 | 106 | 62  | 29 | 20 | 16 | 15 | 13 | 9  | 15       |
| 2013 i    | 389 | 446 | 769 | 831 | 731 | 641 | 835   | 841   | 810   | 966   | 1.006 | 971 | 888 | 814 | 771 | 723 | 650 | 504 | 477 | 458 | 452 | 406 | 369 | 314 | 280 | 246 | 200 | 167 | 143 | 119 | 84  | 48 | 22 | 15 | 11 | 10 | 9  | 15       |
| 2014 i    | 392 | 486 | 803 | 874 | 827 | 725 | 635   | 826   | 831   | 800   | 952   | 990 | 954 | 869 | 793 | 748 | 698 | 623 | 480 | 451 | 430 | 420 | 374 | 336 | 282 | 249 | 215 | 172 | 141 | 117 | 95  | 65 | 37 | 16 | 11 | 8  | 7  | 15       |
| 2015 i    | 357 | 494 | 796 | 942 | 869 | 819 | 716   | 626   | 813   | 817   | 785   | 933 | 967 | 930 | 845 | 768 | 720 | 668 | 592 | 453 | 422 | 398 | 385 | 339 | 300 | 249 | 215 | 183 | 143 | 114 | 93  | 73 | 48 | 27 | 11 | 7  | 5  | 13       |
| 2016 i    | 314 | 461 | 753 | 960 | 936 | 859 | 808   | 705   | 615   | 798   | 800   | 768 | 911 | 942 | 903 | 817 | 739 | 690 | 636 | 560 | 425 | 392 | 367 | 351 | 304 | 265 | 217 | 185 | 154 | 118 | 92  | 72 | 56 | 36 | 19 | 8  | 5  | 12       |
| 2017 i    | 273 | 446 | 694 | 949 | 956 | 926 | 847   | 796   | 692   | 603   | 781   | 782 | 749 | 886 | 913 | 873 | 786 | 708 | 657 | 601 | 525 | 395 | 360 | 333 | 314 | 269 | 230 | 185 | 154 | 125 | 93  | 71 | 54 | 41 | 25 | 13 | 5  | 10       |
| 2018 i    | 226 | 442 | 643 | 954 | 946 | 913 | 834   | 782   | 679   | 590   | 762   | 762 | 728 | 859 | 883 | 840 | 753 | 674 | 621 | 564 | 488 | 362 | 327 | 298 | 278 | 233 | 196 | 154 | 126 | 99  | 72  | 54 | 40 | 29 | 17 | 9  | 10 |          |
| 2019 i    | 190 | 440 | 611 | 944 | 954 | 937 | 934   | 899   | 820   | 767   | 664   | 576 | 744 | 742 | 707 | 832 | 851 | 807 | 719 | 640 | 585 | 526 | 450 | 331 | 294 | 265 | 242 | 199 | 165 | 127 | 101 | 78 | 55 | 40 | 28 | 20 | 12 | 11       |
| 2020 i    | 154 | 444 | 572 | 962 | 946 | 945 | 925   | 919   | 884   | 804   | 751   | 649 | 561 | 723 | 719 | 684 | 802 | 816 | 770 | 682 | 602 | 546 | 485 | 411 | 297 | 260 | 231 | 208 | 167 | 135 | 101 | 79 | 59 | 41 | 29 | 20 | 13 | 14       |
| 2021 i    | 142 | 443 | 545 | 962 | 966 | 937 | 932   | 909   | 902   | 865   | 785   | 732 | 631 | 544 | 699 | 693 | 656 | 766 | 776 | 727 | 640 | 560 | 502 | 441 | 368 | 261 | 225 | 196 | 172 | 135 | 107 | 78 | 59 | 43 | 29 | 20 | 13 | 17       |

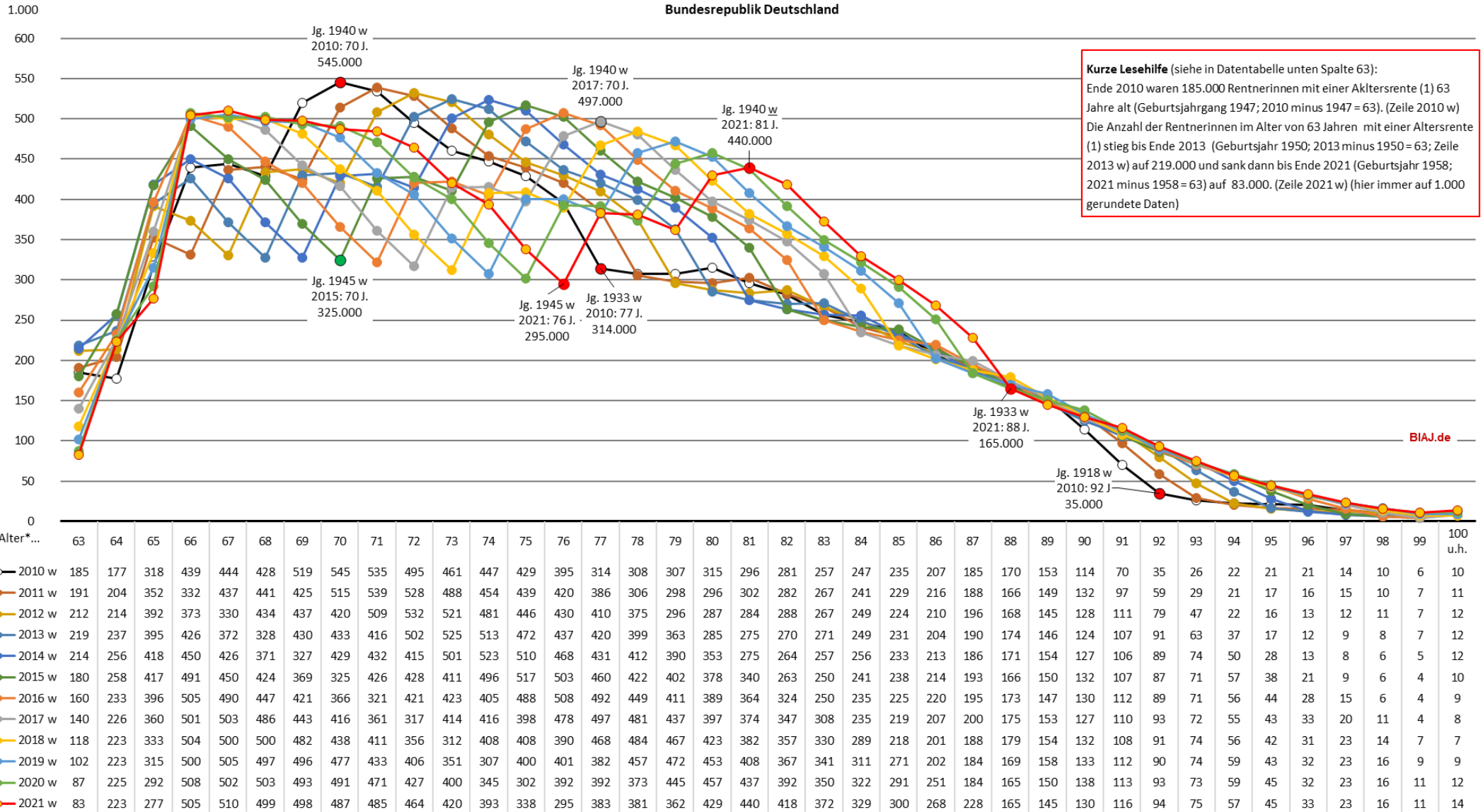
(1) Regelaltersrente, Altersrente für besonders langjährig Versicherte, Altersrente für langjährig Versicherte, Altersrente für schwerbehinderte Menschen, Altersrente wg. Arbeitslosigkeit oder nach Altersteilzeitarbeit, Altersrente für Frauen und Altersrente für langjährig unter Tage beschäftigte Bergleute

\* Das Alter im Rentenbestand ergibt sich .... aus der Differenz zwischen dem Jahr des Erhebungsstichtags (hier 2010 bis 2021) und dem Geburtsjahr.

Quelle: Deutsche Rentenversicherung

Bremer Institut für Arbeitsmarktforschung und Jugendberufshilfe (BIAJ.de)

**Renten wegen Alters (1) im Rentenbestand vom 31.12.2010 bis 31.12.2021:**  
**Anzahl der Rentnerinnen (weiblich - w) differenziert nach Alter\* (63 Jahre bis 100 Jahre und höher in 1.000; gerundet)**  
**Bundesrepublik Deutschland**



(1) Regelaltersrente, Altersrente für besonders langjährig Versicherte, Altersrente für langjährig Versicherte, Altersrente für schwerbehinderte Menschen, Altersrente wg. Arbeitslosigkeit oder nach Altersteilzeitarbeit, Altersrente für Frauen und Altersrente für langjährig unter Tage beschäftigte Bergleute

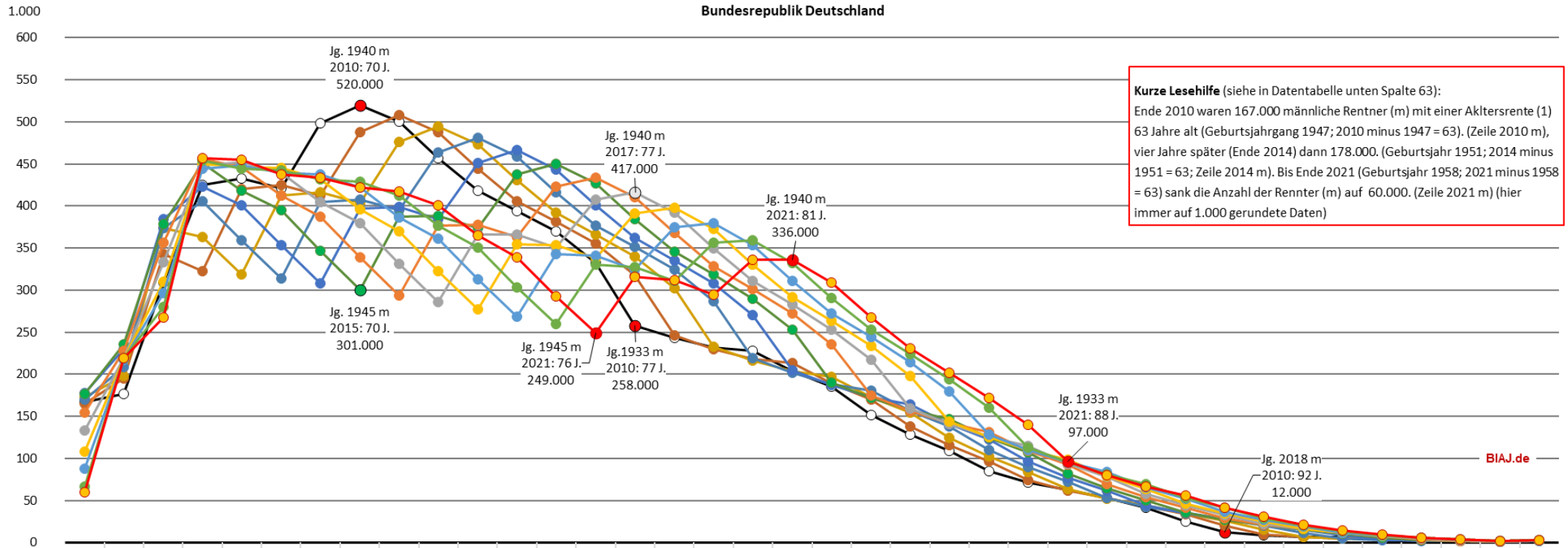
\* Das Alter im Rentenbestand ergibt sich .... aus der Differenz zwischen dem Jahr des Erhebungsstichtags (hier 2010 bis 2021) und dem Geburtsjahr.

Quelle: Deutsche Rentenversicherung

Bremer Institut für Arbeitsmarktforschung und Jugendberufshilfe (BIAJ.de)

**Renten wegen Alters (1) im Rentenbestand vom 31.12.2010 bis 31.12.2021:**  
**Anzahl der Rentner (männlich - m) differenziert nach Alter\* (63 Jahre bis 100 Jahre und höher in 1.000; gerundet)**  
**Bundesrepublik Deutschland**

BIAJ-Abb. 1-m



| Alter*... | 63  | 64  | 65  | 66  | 67  | 68  | 69  | 70  | 71  | 72  | 73  | 74  | 75  | 76  | 77  | 78  | 79  | 80  | 81  | 82  | 83  | 84  | 85  | 86  | 87  | 88 | 89 | 90 | 91 | 92 | 93 | 94 | 95 | 96 | 97 | 98 | 99 | 100 u.h. |
|-----------|-----|-----|-----|-----|-----|-----|-----|-----|-----|-----|-----|-----|-----|-----|-----|-----|-----|-----|-----|-----|-----|-----|-----|-----|-----|----|----|----|----|----|----|----|----|----|----|----|----|----------|
| 2010 m    | 167 | 177 | 310 | 425 | 432 | 421 | 498 | 520 | 500 | 457 | 419 | 395 | 370 | 332 | 258 | 243 | 232 | 228 | 204 | 185 | 152 | 129 | 109 | 85  | 72  | 63 | 53 | 41 | 25 | 12 | 9  | 7  | 6  | 6  | 4  | 2  | 1  | 3        |
| 2011 m    | 165 | 195 | 343 | 323 | 420 | 425 | 413 | 488 | 508 | 487 | 445 | 406 | 381 | 355 | 318 | 246 | 230 | 218 | 213 | 189 | 170 | 138 | 116 | 97  | 74  | 62 | 53 | 44 | 34 | 20 | 9  | 6  | 5  | 5  | 4  | 3  | 2  | 3        |
| 2012 m    | 173 | 198 | 374 | 363 | 319 | 413 | 417 | 404 | 476 | 495 | 474 | 431 | 392 | 367 | 340 | 303 | 233 | 216 | 203 | 197 | 173 | 154 | 124 | 103 | 85  | 64 | 52 | 44 | 35 | 26 | 15 | 7  | 5  | 4  | 3  | 3  | 2  | 3        |
| 2013 m    | 170 | 209 | 374 | 405 | 359 | 314 | 405 | 408 | 395 | 464 | 481 | 459 | 416 | 377 | 351 | 324 | 287 | 219 | 202 | 188 | 181 | 157 | 138 | 110 | 90  | 72 | 54 | 43 | 36 | 28 | 20 | 11 | 5  | 3  | 2  | 2  | 2  | 3        |
| 2014 m    | 178 | 230 | 385 | 423 | 401 | 354 | 308 | 397 | 399 | 385 | 451 | 466 | 444 | 401 | 362 | 336 | 308 | 270 | 205 | 187 | 173 | 164 | 141 | 123 | 96  | 78 | 61 | 45 | 35 | 28 | 21 | 15 | 8  | 4  | 2  | 2  | 1  | 3        |
| 2015 m    | 177 | 236 | 379 | 451 | 419 | 395 | 347 | 301 | 387 | 388 | 374 | 437 | 450 | 427 | 385 | 345 | 319 | 290 | 253 | 190 | 172 | 157 | 147 | 125 | 107 | 82 | 65 | 51 | 36 | 27 | 21 | 16 | 11 | 6  | 2  | 2  | 1  | 3        |
| 2016 m    | 154 | 228 | 356 | 456 | 447 | 412 | 387 | 339 | 294 | 377 | 378 | 363 | 423 | 434 | 410 | 368 | 328 | 301 | 272 | 235 | 175 | 157 | 142 | 131 | 109 | 92 | 70 | 54 | 41 | 29 | 21 | 16 | 12 | 8  | 4  | 2  | 1  | 2        |
| 2017 m    | 134 | 220 | 334 | 449 | 452 | 440 | 404 | 379 | 331 | 286 | 366 | 366 | 351 | 408 | 417 | 392 | 350 | 311 | 283 | 253 | 217 | 160 | 141 | 126 | 115 | 94 | 78 | 58 | 44 | 33 | 22 | 16 | 12 | 8  | 5  | 3  | 1  | 2        |
| 2018 m    | 108 | 218 | 310 | 450 | 446 | 446 | 431 | 396 | 370 | 322 | 278 | 355 | 354 | 338 | 392 | 398 | 373 | 331 | 292 | 264 | 234 | 198 | 144 | 125 | 110 | 99 | 79 | 64 | 47 | 35 | 25 | 16 | 12 | 8  | 6  | 3  | 2  | 2        |
| 2019 m    | 88  | 217 | 296 | 444 | 448 | 440 | 438 | 422 | 387 | 361 | 313 | 269 | 343 | 341 | 325 | 375 | 379 | 354 | 311 | 273 | 244 | 214 | 180 | 129 | 110 | 96 | 84 | 66 | 52 | 37 | 27 | 19 | 12 | 8  | 6  | 4  | 2  | 2        |
| 2020 m    | 66  | 219 | 280 | 454 | 444 | 443 | 432 | 429 | 412 | 377 | 351 | 304 | 260 | 330 | 327 | 311 | 357 | 359 | 333 | 291 | 253 | 224 | 194 | 160 | 113 | 95 | 81 | 70 | 53 | 41 | 29 | 20 | 14 | 9  | 6  | 4  | 2  | 2        |
| 2021 m    | 60  | 219 | 268 | 457 | 455 | 438 | 434 | 422 | 418 | 401 | 365 | 339 | 292 | 249 | 316 | 312 | 295 | 337 | 336 | 309 | 268 | 231 | 202 | 172 | 140 | 97 | 80 | 66 | 56 | 42 | 31 | 21 | 15 | 10 | 6  | 4  | 2  | 3        |

(1) Regelaltersrente, Altersrente für besonders langjährig Versicherte, Altersrente für langjährig Versicherte, Altersrente für schwerbehinderte Menschen, Altersrente wg. Arbeitslosigkeit oder nach Altersteilzeitarbeit, Altersrente für Frauen und Altersrente für langjährig unter Tage beschäftigte Bergleute

\* Das Alter im Rentenbestand ergibt sich .... aus der Differenz zwischen dem Jahr des Erhebungsstichtags (hier 2010 bis 2021) und dem Geburtsjahr.

Quelle: Deutsche Rentenversicherung

Bremer Institut für Arbeitsmarktforschung und Jugendberufshilfe (BIAJ.de)