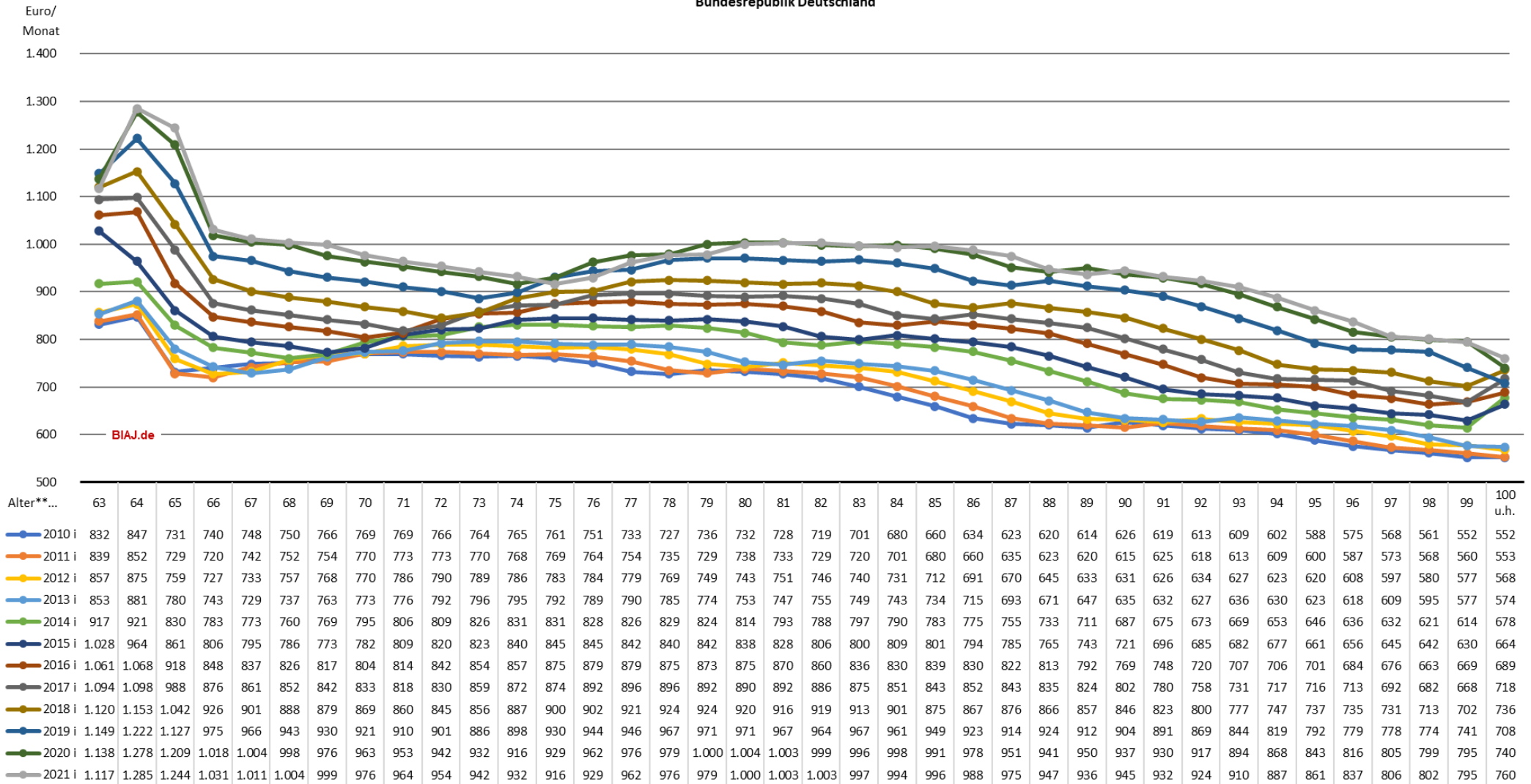


**Renten wegen Alters (1) im Rentenbestand vom 31.12.2010 bis 31.12.2021**  
**Insgesamt (Frauen und Männer zusammen): Durchschnittlicher monatlicher Rentenzahlbetrag in Euro pro Monat differenziert nach Alter (63 Jahre bis 100 Jahre und höher)\*\***  
**Bundesrepublik Deutschland**



(1) Regelaltersrente, Altersrente für besonders langjährig Versicherte, Altersrente für langjährig Versicherte, Altersrente für schwerbehinderte Menschen, Altersrente wg. Arbeitslosigkeit oder nach Altersteilzeitarbeit, Altersrente für Frauen und Altersrente für langjährig unter Tage beschäftigte Bergleute

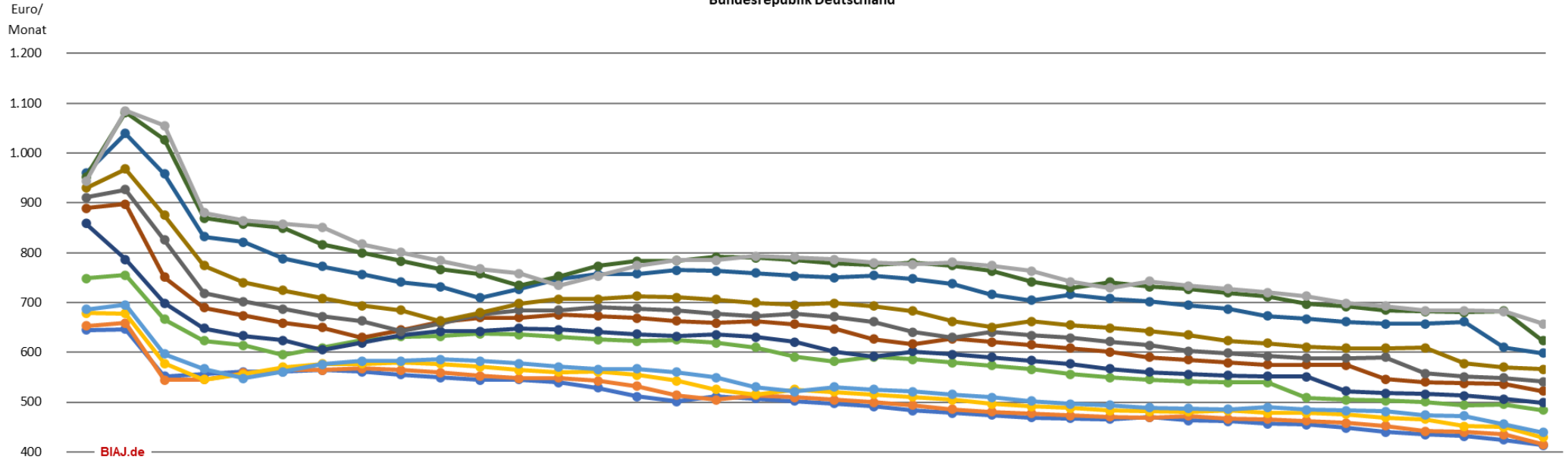
\* Abstand (in Prozent) des Rentenzahlbetrages der Rentnerinnen (w) vom Rentenzahlbetrag der männlichen Rentner (m = 100 Prozent) - z.B.: Der durchschnittliche Rentenzahlbetrag der Frauen im Alter von 80 Jahren (793 Euro) lag 37,2 Prozent (471 Euro) unter dem der Männer im gleichen Alter (1.264 Euro). (Lücke errechnet aus nicht gerundeten Beträgen)

\*\* Das Alter im Rentenbestand ergibt sich .... aus der Differenz zwischen dem Jahr des Erhebungsstichtags (hier 2010 bis 2021) und dem Geburtsjahr.

Quelle: Deutsche Rentenversicherung; eigene Berechnungen

Bremer Institut für Arbeitsmarktforschung und Jugendberufshilfe (BIAJ.de)

**Renten wegen Alters (1) im Rentenbestand vom 31.12.2010 bis 31.12.2021**  
**Frauen: Durchschnittlicher monatlicher Rentenzahlbetrag in Euro pro Monat differenziert nach Alter (63 Jahre bis 100 Jahre und höher)\*\***  
**Bundesrepublik Deutschland**



Alter**...	63	64	65	66	67	68	69	70	71	72	73	74	75	76	77	78	79	80	81	82	83	84	85	86	87	88	89	90	91	92	93	94	95	96	97	98	99	100 u.h.
2010 w	645	646	552	556	561	561	564	561	555	549	544	545	539	528	511	501	511	507	502	497	491	483	478	474	469	467	465	469	463	461	457	455	448	440	435	432	424	414
2011 w	653	659	544	546	559	565	564	568	564	559	553	548	549	543	532	514	504	514	510	505	500	494	486	481	477	473	470	469	473	467	465	462	458	453	441	440	435	415
2012 w	679	678	577	545	556	570	577	576	580	577	571	565	560	561	554	543	525	516	525	520	516	510	504	496	491	488	483	481	480	483	478	478	475	469	466	451	450	429
2013 w	686	695	597	567	548	561	576	582	582	586	583	578	571	566	567	561	549	531	521	531	526	521	516	510	502	496	493	489	487	486	490	485	483	482	474	472	456	439
2014 w	748	755	667	623	614	595	609	625	632	633	637	635	632	626	622	625	619	610	591	581	591	586	579	573	566	556	549	545	542	540	539	509	505	503	500	494	496	484
2015 w	858	786	699	648	633	624	605	619	635	642	643	648	646	642	636	633	636	630	621	602	592	602	596	590	584	577	567	560	556	553	552	551	522	518	516	513	506	499
2016 w	890	897	751	690	674	659	650	630	645	662	670	670	675	673	669	663	659	662	656	647	627	617	627	621	615	608	601	590	585	579	575	575	574	546	540	538	536	522
2017 w	911	926	825	718	702	687	672	663	642	658	676	684	684	690	688	683	677	673	677	671	661	640	630	641	634	629	622	614	603	598	593	588	589	590	558	551	549	541
2018 w	930	968	875	774	740	724	709	693	685	663	679	698	707	707	713	710	706	699	695	699	693	683	662	650	662	654	649	642	635	623	618	611	608	608	609	577	570	566
2019 w	959	1.039	958	832	821	788	772	756	741	732	709	727	747	757	757	765	763	759	753	750	754	748	738	716	704	716	707	702	694	687	673	667	661	657	657	661	610	599
2020 w	953	1.082	1.027	869	858	850	816	800	783	767	757	734	752	773	783	784	792	790	786	779	776	780	774	763	741	729	741	732	727	719	712	697	692	685	682	680	683	623
2021 w	943	1.085	1.055	880	865	858	851	817	801	784	767	758	735	753	774	785	785	793	791	787	780	776	781	774	764	742	729	742	733	728	720	713	699	693	684	684	682	658

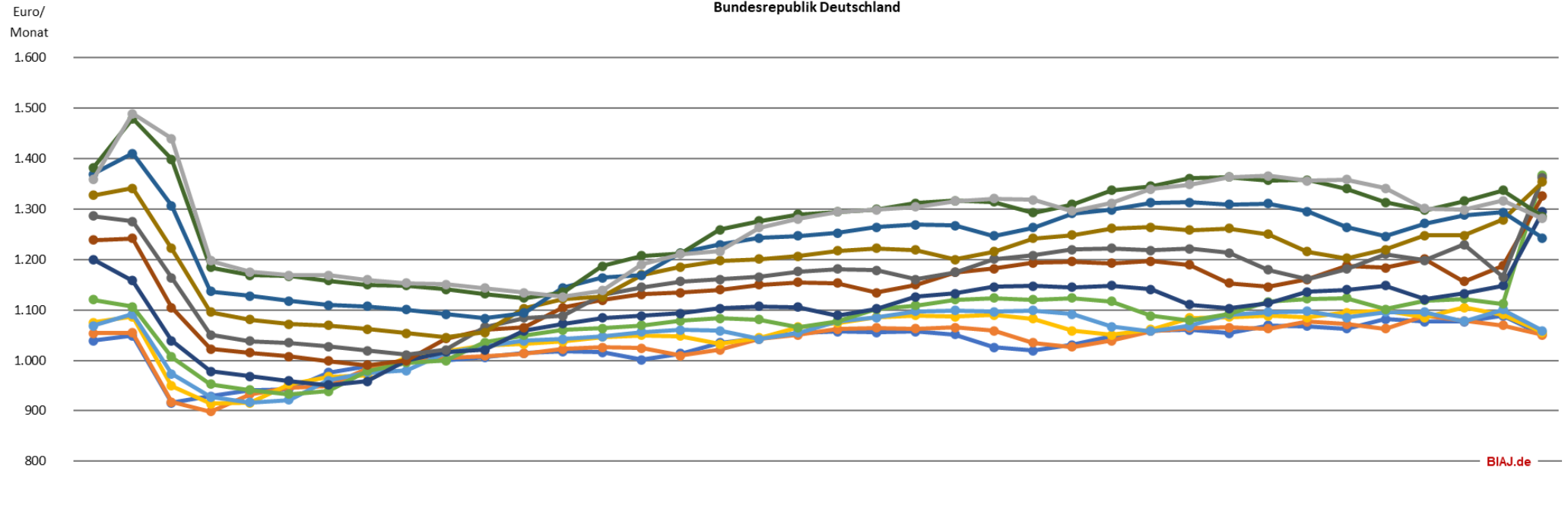
(1) Regelaltersrente, Altersrente für besonders langjährig Versicherte, Altersrente für langjährig Versicherte, Altersrente für schwerbehinderte Menschen, Altersrente wg. Arbeitslosigkeit oder nach Altersteilzeitarbeit, Altersrente für Frauen und Altersrente für langjährig unter Tage beschäftigte Bergleute

\* Abstand (in Prozent) des Rentenzahlbetrages der Rentnerinnen (w) vom Rentenzahlbetrag der männlichen Rentner (m = 100 Prozent) - z.B.: Der durchschnittliche Rentenzahlbetrag der Frauen im Alter von 80 Jahren (793 Euro) lag 37,2 Prozent (471 Euro) unter dem der Männer im gleichen Alter (1.264 Euro). (Lücke errechnet aus nicht gerundeten Beträgen)

\*\* Das Alter im Rentenbestand ergibt sich .... aus der Differenz zwischen dem Jahr des Erhebungsstichtags (hier 2010 bis 2021) und dem Geburtsjahr.

Quelle: Deutsche Rentenversicherung; eigene Berechnungen  
 Bremer Institut für Arbeitsmarktforschung und Jugendberufshilfe (BIAJ.de)

**Renten wegen Alters (1) im Rentenbestand vom 31.12.2010 bis 31.12.2021**  
**Männer: Durchschnittlicher monatlicher Rentenzahlbetrag in Euro pro Monat differenziert nach Alter (63 Jahre bis 100 Jahre und höher)\*\***  
**Bundesrepublik Deutschland**



Alter**...	63	64	65	66	67	68	69	70	71	72	73	74	75	76	77	78	79	80	81	82	83	84	85	86	87	88	89	90	91	92	93	94	95	96	97	98	99	100 u.h.
2010 m	1.039	1.049	916	929	940	943	976	988	998	1.001	1.006	1.014	1.018	1.016	1.002	1.013	1.035	1.044	1.055	1.057	1.055	1.057	1.052	1.026	1.020	1.031	1.047	1.059	1.061	1.054	1.069	1.068	1.063	1.082	1.077	1.077	1.088	1.051
2011 m	1.054	1.055	918	899	933	947	950	984	996	1.006	1.009	1.014	1.022	1.026	1.024	1.010	1.021	1.042	1.051	1.062	1.064	1.063	1.066	1.058	1.035	1.027	1.039	1.058	1.065	1.065	1.063	1.077	1.072	1.063	1.089	1.079	1.070	1.051
2012 m	1.076	1.087	950	914	916	953	968	971	1.006	1.019	1.029	1.032	1.038	1.046	1.050	1.048	1.033	1.045	1.066	1.075	1.086	1.089	1.087	1.090	1.083	1.059	1.051	1.062	1.084	1.086	1.089	1.085	1.095	1.098	1.085	1.105	1.091	1.056
2013 m	1.069	1.092	973	928	917	922	961	976	980	1.016	1.029	1.039	1.042	1.047	1.057	1.061	1.059	1.043	1.055	1.078	1.085	1.097	1.099	1.097	1.099	1.092	1.067	1.058	1.069	1.091	1.096	1.097	1.085	1.096	1.096	1.078	1.101	1.059
2014 m	1.121	1.107	1.007	953	941	933	939	979	996	999	1.036	1.050	1.061	1.064	1.069	1.079	1.083	1.081	1.065	1.078	1.101	1.109	1.121	1.124	1.120	1.124	1.117	1.089	1.079	1.093	1.116	1.122	1.124	1.102	1.119	1.122	1.112	1.367
2015 m	1.200	1.159	1.039	978	969	960	952	959	1.000	1.017	1.021	1.059	1.073	1.085	1.088	1.094	1.103	1.108	1.106	1.089	1.103	1.126	1.133	1.146	1.148	1.145	1.149	1.141	1.110	1.103	1.114	1.136	1.140	1.148	1.121	1.133	1.148	1.294
2016 m	1.239	1.242	1.105	1.022	1.015	1.008	999	991	1.000	1.043	1.061	1.065	1.105	1.120	1.131	1.135	1.140	1.150	1.155	1.153	1.135	1.150	1.175	1.182	1.194	1.196	1.193	1.197	1.190	1.153	1.146	1.161	1.188	1.184	1.201	1.157	1.188	1.326
2017 m	1.286	1.275	1.164	1.051	1.039	1.035	1.028	1.019	1.011	1.021	1.066	1.084	1.089	1.130	1.145	1.157	1.160	1.166	1.176	1.181	1.178	1.160	1.175	1.201	1.208	1.220	1.222	1.218	1.222	1.213	1.180	1.162	1.182	1.211	1.199	1.230	1.166	1.362
2018 m	1.327	1.342	1.223	1.096	1.081	1.072	1.069	1.062	1.054	1.046	1.056	1.103	1.122	1.126	1.170	1.185	1.197	1.201	1.206	1.217	1.222	1.219	1.200	1.216	1.242	1.249	1.262	1.264	1.259	1.262	1.250	1.216	1.203	1.220	1.248	1.248	1.279	1.354
2019 m	1.370	1.410	1.307	1.137	1.128	1.118	1.110	1.107	1.100	1.092	1.083	1.094	1.144	1.164	1.169	1.213	1.230	1.243	1.247	1.253	1.265	1.269	1.267	1.247	1.263	1.291	1.298	1.313	1.313	1.310	1.311	1.295	1.264	1.246	1.271	1.288	1.294	1.243
2020 m	1.382	1.480	1.399	1.185	1.169	1.167	1.158	1.150	1.148	1.141	1.132	1.124	1.135	1.187	1.208	1.213	1.259	1.276	1.290	1.294	1.300	1.312	1.316	1.315	1.293	1.310	1.338	1.346	1.362	1.364	1.357	1.358	1.340	1.314	1.298	1.316	1.338	1.285
2021 m	1.359	1.489	1.440	1.198	1.176	1.169	1.169	1.160	1.153	1.151	1.143	1.135	1.126	1.138	1.190	1.211	1.217	1.264	1.281	1.295	1.299	1.304	1.316	1.321	1.318	1.296	1.312	1.340	1.349	1.364	1.366	1.356	1.358	1.341	1.301	1.299	1.317	1.281

(1) Regelaltersrente, Altersrente für besonders langjährig Versicherte, Altersrente für langjährig Versicherte, Altersrente für schwerbehinderte Menschen, Altersrente wg. Arbeitslosigkeit oder nach Altersteilzeitarbeit, Altersrente für Frauen und Altersrente für langjährig unter Tage beschäftigte Bergleute

\* Abstand (in Prozent) des Rentenzahlbetrages der Rentnerinnen (w) vom Rentenzahlbetrag der männlichen Rentner (m = 100 Prozent) - z.B.: Der durchschnittliche Rentenzahlbetrag der Frauen im Alter von 80 Jahren (793 Euro) lag 37,2 Prozent (471 Euro) unter dem der Männer im gleichen Alter (1.264 Euro). (Lücke errechnet aus nicht gerundeten Beträgen)

\*\* Das Alter im Rentenbestand ergibt sich .... aus der Differenz zwischen dem Jahr des Erhebungsstichtags (hier 2010 bis 2021) und dem Geburtsjahr.

Quelle: Deutsche Rentenversicherung; eigene Berechnungen

Bremer Institut für Arbeitsmarktforschung und Jugendberufshilfe (BIAJ.de)