

**BIAJ-Materialien**

**Sozialhilfeausgaben 2019 - 2022 - einschl. Grundsicherung im Alter und Eingliederungshilfe (netto)**

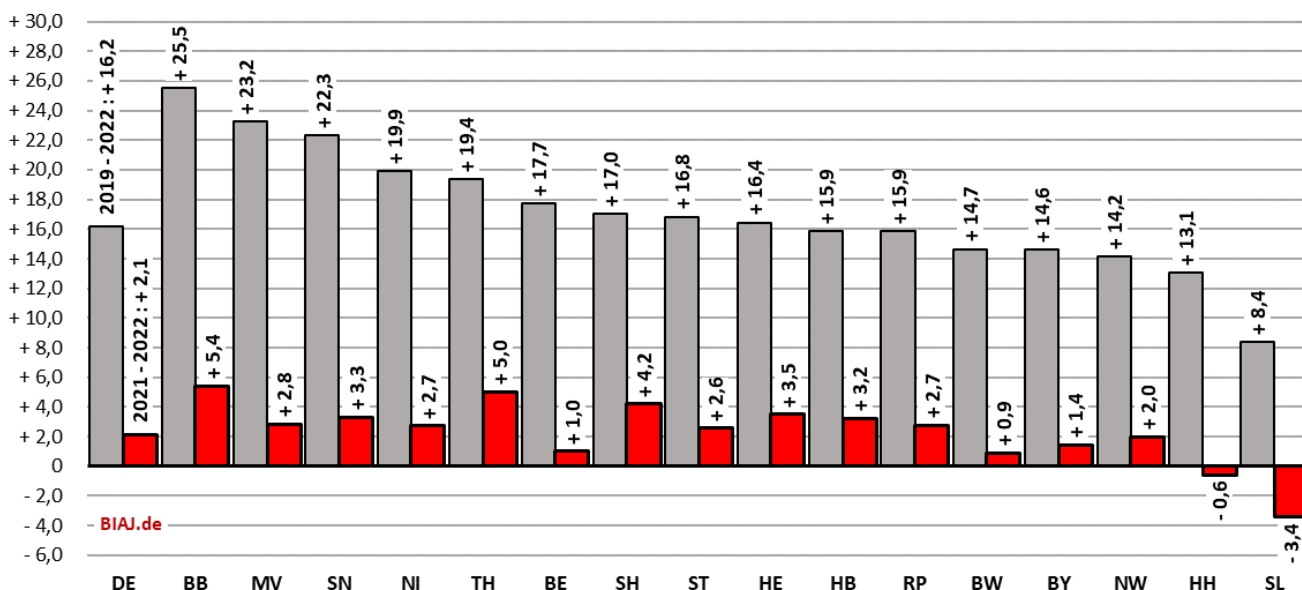
(BIAJ) Die Nettoausgaben für Sozialhilfe, einschließlich der Ausgaben für Grundsicherung im Alter und bei Erwerbsminderung und Eingliederungshilfe, stiegen in 2022 um 2,1 Prozent (790,5 Millionen Euro) auf insgesamt 38,139 Milliarden Euro – darunter 8,800 Milliarden Euro für Grundsicherung im Alter und bei Erwerbsminderung (8,3 Prozent mehr als 2021) und 23,214 Milliarden Euro für Eingliederungshilfe (5,4 Prozent mehr als 2021). (siehe dazu die BIAJ-Tabelle, Seite 3)

Der relativ geringe nominale Anstieg der Netto-Gesamtausgaben für Sozialhilfe, einschließlich der Ausgaben für Grundsicherung im Alter und bei Erwerbsminderung und Eingliederungshilfe in 2022 resultiert aus den um 1,230 Milliarden Euro (26,0 Prozent) gesunkenen Ausgaben für die „Hilfe zur Pflege“. „Grund dafür ist die Pflegereform zum 1. Januar 2022, wonach die Kosten für vollstationäre Pflege (Pflegegrade 2 bis 5) je nach bisheriger Verweildauer im Heim mit monatlichen Zuschlägen von bis zu 70 % des Eigenanteils aus der sozialen Pflegeversicherung bezuschusst werden.“ (Destatis, Pressemitteilung Nr. 321 vom 15. August 2023).

Fortsetzung des kurzen Textteils auf Seite 2 von 5

**Nettoausgaben für Sozialhilfe einschließlich Grundsicherung im Alter und bei Erwerbsminderung und Eingliederungshilfe - Veränderung 2019-2022 und 2021-2022 (in Prozent)**

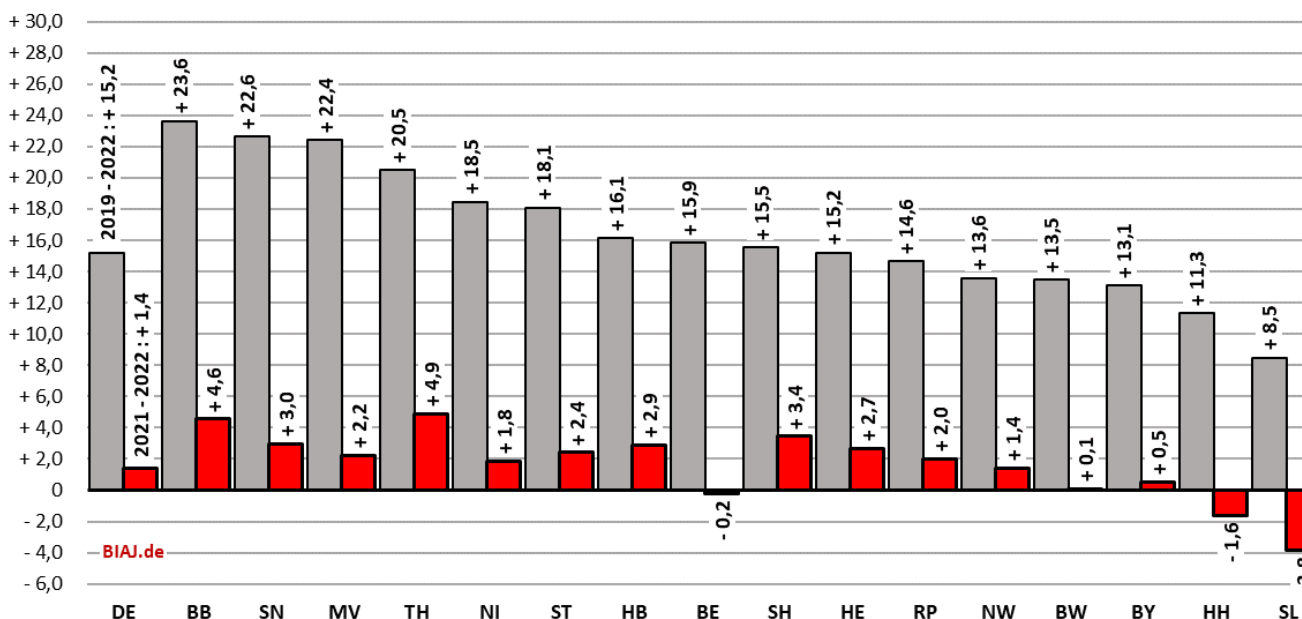
BIAJ-Abb. 1 von 3



\* Zu den Veränderungen bei den einzelnen Ausgabearten siehe BIAJ-Tabelle; ohne Grundsicherung für Arbeitsuchende (SGB II - Hartz IV); Quellenangaben siehe in BIAJ-Tabelle unten

**Nettoausgaben für Sozialhilfe einschließlich Grundsicherung im Alter und bei Erwerbsminderung und Eingliederungshilfe pro Einwohnerin/Einwohner und Jahr - Veränderung 2019-2022 und 2021-2022 (in Prozent)\***

BIAJ-Abb. 2 von 3



\* ohne Grundsicherung für Arbeitsuchende (SGB II - Hartz IV); Quellenangaben siehe in BIAJ-Tabelle unten

In den **Ländern** reichte die Veränderung der Netto-Gesamtausgaben für Sozialhilfe (**hier immer die Ausgaben einschließlich der Ausgaben für Grundsicherung im Alter und bei Erwerbsminderung und Eingliederungshilfe**) in 2022 im Vorjahresvergleich von **+5,4 Prozent in Brandenburg (BB)** und **+5,0 Prozent in Thüringen bis -0,6 Prozent in Hamburg (HH)** und **-3,4 Prozent im Saarland (SL)**. (siehe **BIAJ-Abbildung 1**, Seite 1)

Gemessen an der jahresdurchschnittlichen Bevölkerung (EW) stiegen die Netto-Gesamtausgaben für Sozialhilfe in 2022 im Vorjahresvergleich um lediglich **1,4 Prozent** – von 448,90 Euro pro EW in 2021 auf **455,10 Euro in 2022**. Im **Ländervergleich** reichte die Veränderung der Netto-Gesamtausgaben für Sozialhilfe pro EW in **2022** im Vorjahresvergleich von **+4,9 Prozent in Thüringen (TH)** und **+4,6 Prozent in Brandenburg (BB)** bis **-1,6 in Hamburg (HH)** in und **-3,8 Prozent im Saarland (SL)**. (siehe **BIAJ-Abbildung 2**, Seite 1 und **BIAJ-Tabelle Seite 2**) In den Ländern reichten die Netto-Gesamtausgaben für Sozialhilfe pro EW in **2022 von 280,20 Euro pro EW in Sachsen (SN)** und **335,80 Euro pro EW in Baden-Württemberg (BW)** bis **673,80 Euro pro EW in Hamburg (HH)** und **704,40 Euro im Land Bremen (HB)**. (siehe **BIAJ-Tabelle Seite 2**) ■

In den drei Jahren nach 2019 (2019-2022) sind die Netto-Gesamtausgaben für Sozialhilfe, einschließlich der Ausgaben für Grundsicherung im Alter und bei Erwerbsminderung und Eingliederungshilfe, nominal – nicht preisbereinigt - um **16,2 Prozent (5,312 Milliarden Euro)** gestiegen. In den **Ländern** reichte diese Veränderungsrate von **+25,5 Prozent in Brandenburg (BB)** und **23,2 Prozent in Mecklenburg-Vorpommern (MV)** bis **+13,1 Prozent in Hamburg (HH)** und **8,4 Prozent im Saarland (SL)**. (siehe **BIAJ-Abbildung 1**, Seite 1) Nominal am stärksten stiegen die Netto-Gesamtausgaben für die Grundsicherung im Alter und bei Erwerbsminderung (2019-2022: **+28,0 Prozent**) und die die Eingliederungshilfe (2019-2022: **+20,2 Prozent**).

Gemessen an der jahresdurchschnittlichen Bevölkerung (EW) stiegen die Netto-Gesamtausgaben für Sozialhilfe von 2019 bis 2022 nominal um **15,2 Prozent** – von 395,10 Euro pro EW in 2019 auf 455,10 Euro in 2022. In den **Ländern** reichte diese die Entwicklung des Bevölkerungsstandes berücksichtigende Veränderungsrate von **+23,6 Prozent in Brandenburg (BB)**: von 307,40 Euro pro EW auf 380,10 Euro pro EW) und **22,6 Prozent in Sachsen (SN)**: von 228,50 Euro pro EW auf 280,20 Euro pro EW) bis **+11,3 Prozent in Hamburg (HH)**: von 605,20 Euro pro EW auf 673,80 Euro pro EW) und **+8,5 Prozent im Saarland (SL)**: von 466,90 Euro pro EW auf 506,60 Euro pro EW). (siehe **BIAJ-Abbildung 2**, Seite 1 und **BIAJ-Tabelle Seite 1**)

Zur nominalen, nicht preisbereinigten Entwicklung der Netto-Ausgaben in den Jahren 2019 bis 2022, differenziert nach den sechs genannten „Sozialhilfefarten“ und den Ländern, siehe die **BIAJ-Tabelle auf den Seiten 3 bis 5**. ■

Bremen, 03. September 2023

Sozialhilfeausgaben einschließlich Grundsicherung im Alter und bei Erwerbsminderung und Eingliederungshilfe pro Einwohnerin/Einwohner und Jahr (netto)

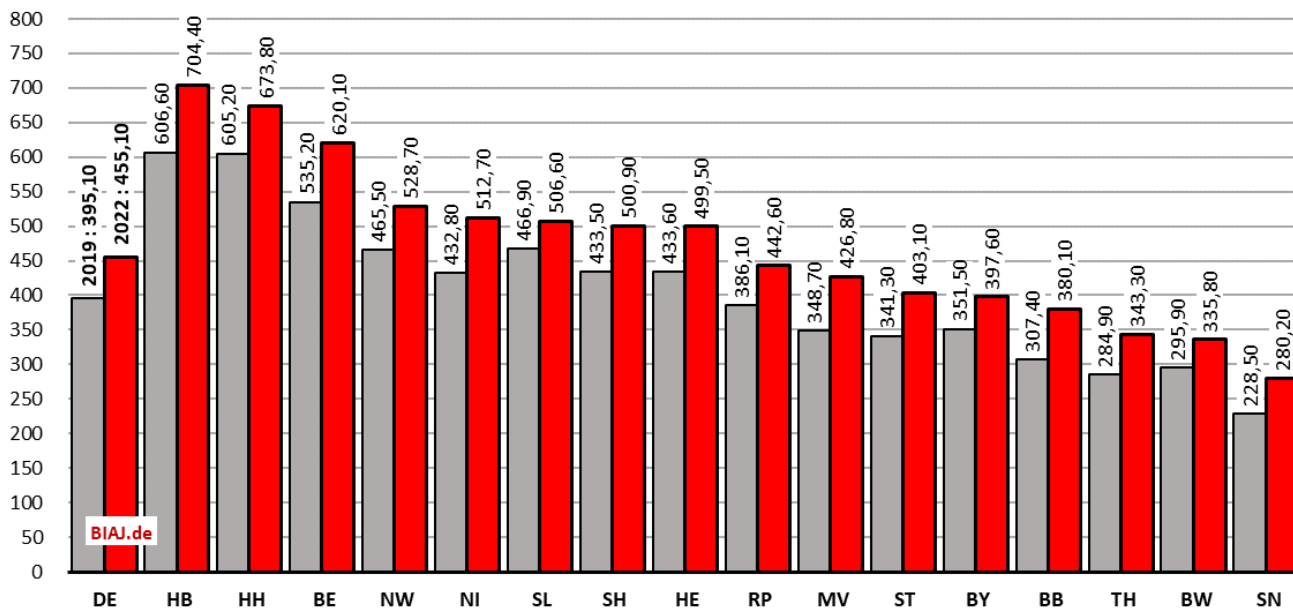
**BIAJ-Tabelle**

	Durchschnittliche Bevölkerung (EW)				Ausgaben insgesamt (siehe oben) pro EW in Euro im Jahr ...				Veränderung	
	2019	2020	2021	2022	2019	2020	2021	2022	2019-2022	2021-2022
DE	83.092.962	83.160.871	83.196.078	83.797.990	395,10	423,90	448,90	455,10	+ 15,2%	+ 1,4%
BW	11.084.964	11.101.719	11.113.843	11.202.450	295,90	316,10	335,60	335,80	+ 13,5%	+ 0,1%
BY	13.100.729	13.132.460	13.158.586	13.273.191	351,50	364,70	395,50	397,60	+ 13,1%	+ 0,5%
BE	3.657.159	3.666.790	3.670.780	3.716.362	535,20	577,60	621,60	620,10	+ 15,9%	- 0,2%
BB	2.516.905	2.526.482	2.534.470	2.555.502	307,40	341,30	363,50	380,10	+ 23,6%	+ 4,6%
HB	682.094	680.666	678.297	680.664	606,60	636,30	684,80	704,40	+ 16,1%	+ 2,9%
HH	1.844.216	1.849.866	1.853.207	1.873.029	605,20	644,40	684,90	673,80	+ 11,3%	- 1,6%
HE	6.276.945	6.290.617	6.294.086	6.343.189	433,60	462,40	486,50	499,50	+ 15,2%	+ 2,7%
MV	1.608.907	1.609.456	1.610.967	1.619.769	348,70	392,20	417,40	426,80	+ 22,4%	+ 2,2%
NI	7.988.028	7.998.515	8.015.226	8.083.637	432,80	481,20	503,40	512,70	+ 18,5%	+ 1,8%
NW	17.939.936	17.936.396	17.925.081	18.031.854	465,50	499,50	521,40	528,70	+ 13,6%	+ 1,4%
RP	4.089.374	4.096.147	4.102.438	4.132.818	386,10	405,10	434,00	442,60	+ 14,6%	+ 2,0%
SL	988.698	985.439	983.170	987.507	466,90	497,20	526,70	506,60	+ 8,5%	- 3,8%
SN	4.074.954	4.064.456	4.049.972	4.064.577	228,50	257,50	272,20	280,20	+ 22,6%	+ 3,0%
ST	2.201.552	2.187.733	2.174.969	2.177.948	341,30	368,60	393,60	403,10	+ 18,1%	+ 2,4%
SH	2.900.243	2.907.324	2.916.440	2.937.638	433,50	470,20	484,20	500,90	+ 15,5%	+ 3,4%
TH	2.138.262	2.126.808	2.114.550	2.117.855	284,90	297,60	327,40	343,30	+ 20,5%	+ 4,9%
<b>Maximum (Länder)</b>					<b>606,60</b>	<b>644,40</b>	<b>684,90</b>	<b>704,40</b>	+ 23,6%	+ 4,9%
<b>Minimum (Länder)</b>					<b>228,50</b>	<b>257,50</b>	<b>272,20</b>	<b>280,20</b>	+ 8,5%	- 3,8%

Quelle EW: Statistisches Bundesamt (Destatis), Tabellen 12411-0041 und 12411-0042, Ergebnisse auf Grundlage des Zensus 2011. Abweichungen zwischen der Summe der Einzelwerte (Länder) und der Summe (Bund) ergeben sich aus Rundungsdifferenzen.

Quelle Nettoausgaben: siehe unter BIAJ-Tabelle auf Seite 5

**Nettoaussgaben für Sozialhilfe einschließlich Grundsicherung im Alter und bei Erwerbsminderung und Eingliederungshilfe pro Einwohnerin/Einwohner (EW) in 2019 und 2022 (in Euro pro EW/Jahr) \*** BIAJ-Abb. 3 von 3



\* ohne Grundsicherung für Arbeitsuchende (SGB II - Hartz IV); Quellenangaben siehe in BIAJ-Tabelle unten

**Sozialhilfeausgaben einschließlich Grundsicherung im Alter und bei Erwerbsminderung und Eingliederungshilfe (netto)\*** BIAJ-Tabelle Teil 1  
2019, 2020, 2021 und 2022 - in 1.000 Euro

	2019	2020	2021	2022	Veränderung	
	1.000 Euro	1.000 Euro	1.000 Euro	1.000 Euro	2019-2022	2021-2022
<b>Bund (DE) (Ländersumme)</b>						
SOZ-03 Hilfe zum Lebensunterhalt	1.511.263	1.185.089	1.180.988	1.279.513	- 15,3%	+ 8,3%
<b>SOZ-04 (1) Grundsicherung im Alter und bei Erwerbsminderung</b>	<b>6.873.371</b>	<b>7.565.067</b>	<b>8.128.077</b>	<b>8.799.996</b>	<b>+ 28,0%</b>	<b>+ 8,3%</b>
SOZ-05 Hilfen zur Gesundheit (3)	769.689	743.433	674.780	726.389	- 5,6%	+ 7,6%
<b>SOZ-06 (2) Eingliederungshilfe (für behinderte Menschen) ***</b>	<b>19.316.386</b>	<b>20.859.802</b>	<b>22.020.221</b>	<b>23.213.828</b>	<b>+ 20,2%</b>	<b>+ 5,4%</b>
SOZ-07 Hilfe zur Pflege	3.776.628	4.306.470	4.736.937	3.506.567	- 7,2%	- 26,0%
SOZ-08-09 Hilfe z.Üb.bes.soz.Schwierigk.u.in and.Lebenslagen (4)	579.294	594.998	607.001	612.246	+ 5,7%	+ 0,9%
<b>Insgesamt***</b>	<b>32.826.631</b>	<b>35.254.859</b>	<b>37.348.004</b>	<b>38.138.539</b>	<b>+ 16,2%</b>	<b>+ 2,1%</b>
<b>Baden-Württemberg (BW)</b>					<b>2019-2022</b>	<b>2021-2022</b>
SOZ-03 Hilfe zum Lebensunterhalt	109.698	88.961	89.421	105.318	- 4,0%	+ 17,8%
<b>SOZ-04 (1) Grundsicherung im Alter und bei Erwerbsminderung</b>	<b>661.321</b>	<b>733.448</b>	<b>783.975</b>	<b>863.205</b>	<b>+ 30,5%</b>	<b>+ 10,1%</b>
SOZ-05 Hilfen zur Gesundheit (3)	48.616	45.904	45.910	46.845	- 3,6%	+ 2,0%
<b>SOZ-06 (2) Eingliederungshilfe (für behinderte Menschen)</b>	<b>1.916.492</b>	<b>2.025.161</b>	<b>2.132.548</b>	<b>2.253.626</b>	<b>+ 17,6%</b>	<b>+ 5,7%</b>
SOZ-07 Hilfe zur Pflege	468.768	540.173	603.506	418.098	- 10,8%	- 30,7%
SOZ-08-09 Hilfe z.Üb.bes.soz.Schwierigk.u.in and.Lebenslagen (4)	75.556	75.551	73.960	74.170	- 1,8%	+ 0,3%
<b>Insgesamt</b>	<b>3.280.451</b>	<b>3.509.198</b>	<b>3.729.320</b>	<b>3.761.262</b>	<b>+ 14,7%</b>	<b>+ 0,9%</b>
<b>Bayern (BY)</b>						
SOZ-03 Hilfe zum Lebensunterhalt	189.724	156.401	158.349	160.589	- 15,4%	+ 1,4%
<b>SOZ-04 (1) Grundsicherung im Alter und bei Erwerbsminderung</b>	<b>804.539</b>	<b>871.141</b>	<b>936.592</b>	<b>1.014.110</b>	<b>+ 26,0%</b>	<b>+ 8,3%</b>
SOZ-05 Hilfen zur Gesundheit (3)	96.185	89.948	79.609	93.291	- 3,0%	+ 17,2%
<b>SOZ-06 (2) Eingliederungshilfe (für behinderte Menschen)</b>	<b>2.863.615</b>	<b>2.954.068</b>	<b>3.252.370</b>	<b>3.410.093</b>	<b>+ 19,1%</b>	<b>+ 4,8%</b>
SOZ-07 Hilfe zur Pflege	556.394	625.934	678.444	499.602	- 10,2%	- 26,4%
SOZ-08-09 Hilfe z.Üb.bes.soz.Schwierigk.u.in and.Lebenslagen (4)	94.771	92.504	99.227	100.024	+ 5,5%	+ 0,8%
<b>Insgesamt</b>	<b>4.605.228</b>	<b>4.789.996</b>	<b>5.204.591</b>	<b>5.277.709</b>	<b>+ 14,6%</b>	<b>+ 1,4%</b>
<b>Berlin (BE)</b>						
SOZ-03 Hilfe zum Lebensunterhalt	78.275	67.585	66.043	69.294	- 11,5%	+ 4,9%
<b>SOZ-04 (1) Grundsicherung im Alter und bei Erwerbsminderung</b>	<b>550.101</b>	<b>595.468</b>	<b>648.144</b>	<b>690.199</b>	<b>+ 25,5%</b>	<b>+ 6,5%</b>
SOZ-05 Hilfen zur Gesundheit (3)	58.240	62.069	61.129	59.106	+ 1,5%	- 3,3%
<b>SOZ-06 (2) Eingliederungshilfe (für behinderte Menschen)</b>	<b>931.317</b>	<b>982.782</b>	<b>1.081.195</b>	<b>1.116.597</b>	<b>+ 19,9%</b>	<b>+ 3,3%</b>
SOZ-07 Hilfe zur Pflege	288.138	355.094	371.469	316.654	+ 9,9%	- 14,8%
SOZ-08-09 Hilfe z.Üb.bes.soz.Schwierigk.u.in and.Lebenslagen (4)	51.397	55.112	53.908	52.680	+ 2,5%	- 2,3%
<b>Insgesamt</b>	<b>1.957.468</b>	<b>2.118.110</b>	<b>2.281.888</b>	<b>2.304.530</b>	<b>+ 17,7%</b>	<b>+ 1,0%</b>

Fortsetzung der BIAJ-Tabelle auf Seite 4 und 5

Sozialhilfeausgaben einschließlich Grundsicherung im Alter und bei Erwerbsminderung und Eingliederungshilfe (netto)\*  
2019, 2020, 2021 und 2022 - in 1.000 Euro

BIAJ-Tabelle Teil 2

		2019	2020	2021	2022	Veränderung	
		1.000 Euro	1.000 Euro	1.000 Euro	1.000 Euro	2019-2022	2021-2022
<b>Brandenburg (BB)</b>							
SOZ-03	Hilfe zum Lebensunterhalt	33.390	25.174	24.140	28.668	- 14,1%	+ 18,8%
<b>SOZ-04 (1)</b>	<b>Grundsicherung im Alter und bei Erwerbsminderung</b>	<b>145.190</b>	<b>165.624</b>	<b>176.540</b>	<b>194.751</b>	<b>+ 34,1%</b>	<b>+ 10,3%</b>
SOZ-05	Hilfen zur Gesundheit (3)	12.666	14.384	11.250	15.426	+ 21,8%	+ 37,1%
<b>SOZ-06 (2)</b>	<b>Eingliederungshilfe (für behinderte Menschen)</b>	<b>507.446</b>	<b>566.279</b>	<b>607.637</b>	<b>653.081</b>	<b>+ 28,7%</b>	<b>+ 7,5%</b>
SOZ-07	Hilfe zur Pflege	67.529	83.214	94.135	71.660	+ 6,1%	- 23,9%
SOZ-08-09	Hilfe z.Üb.bes.soz.Schwierigk.u.in and.Lebenslagen (4)	7.513	7.594	7.649	7.732	+ 2,9%	+ 1,1%
<b>Insgesamt</b>		<b>773.734</b>	<b>862.269</b>	<b>921.351</b>	<b>971.318</b>	<b>+ 25,5%</b>	<b>+ 5,4%</b>
<b>Bremen (HB)</b>							
SOZ-03	Hilfe zum Lebensunterhalt	20.582	19.371	19.525	20.287	- 1,4%	+ 3,9%
<b>SOZ-04 (1)</b>	<b>Grundsicherung im Alter und bei Erwerbsminderung</b>	<b>102.087</b>	<b>112.083</b>	<b>121.302</b>	<b>128.595</b>	<b>+ 26,0%</b>	<b>+ 6,0%</b>
SOZ-05	Hilfen zur Gesundheit (3)	10.239	8.910	11.528	11.757	+ 14,8%	+ 2,0%
<b>SOZ-06 (2)</b>	<b>Eingliederungshilfe (für behinderte Menschen)***</b>	<b>230.832</b>	<b>234.364</b>	<b>246.354</b>	<b>261.887</b>	<b>+ 13,5%</b>	<b>+ 6,3%</b>
SOZ-07	Hilfe zur Pflege	42.354	49.954	57.280	47.869	+ 13,0%	- 16,4%
SOZ-08-09	Hilfe z.Üb.bes.soz.Schwierigk.u.in and.Lebenslagen (4)	7.642	8.444	8.476	9.043	+ 18,3%	+ 6,7%
<b>Insgesamt***</b>		<b>413.736</b>	<b>433.126</b>	<b>464.465</b>	<b>479.438</b>	<b>+ 15,9%</b>	<b>+ 3,2%</b>
<b>Hamburg (HH)</b>							
SOZ-03	Hilfe zum Lebensunterhalt	37.496	37.777	37.763	35.586	- 5,1%	- 5,8%
<b>SOZ-04 (1)</b>	<b>Grundsicherung im Alter und bei Erwerbsminderung</b>	<b>316.809</b>	<b>343.965</b>	<b>370.352</b>	<b>402.816</b>	<b>+ 27,1%</b>	<b>+ 8,8%</b>
SOZ-05	Hilfen zur Gesundheit (3)	70.021	70.459	68.784	51.982	- 25,8%	- 24,4%
<b>SOZ-06 (2)</b>	<b>Eingliederungshilfe (für behinderte Menschen)</b>	<b>487.091</b>	<b>509.755</b>	<b>549.148</b>	<b>556.734</b>	<b>+ 14,3%</b>	<b>+ 1,4%</b>
SOZ-07	Hilfe zur Pflege	188.573	211.910	224.089	198.553	+ 5,3%	- 11,4%
SOZ-08-09	Hilfe z.Üb.bes.soz.Schwierigk.u.in and.Lebenslagen (4)	16.161	18.129	19.185	16.376	+ 1,3%	- 14,6%
<b>Insgesamt</b>		<b>1.116.151</b>	<b>1.191.995</b>	<b>1.269.321</b>	<b>1.262.047</b>	<b>+ 13,1%</b>	<b>- 0,6%</b>
<b>Hessen (HE)</b>							
SOZ-03	Hilfe zum Lebensunterhalt	150.673	125.376	129.666	144.707	- 4,0%	+ 11,6%
<b>SOZ-04 (1)</b>	<b>Grundsicherung im Alter und bei Erwerbsminderung</b>	<b>637.554</b>	<b>692.993</b>	<b>743.853</b>	<b>802.625</b>	<b>+ 25,9%</b>	<b>+ 7,9%</b>
SOZ-05	Hilfen zur Gesundheit (3)	78.336	84.744	72.151	79.317	+ 1,3%	+ 9,9%
<b>SOZ-06 (2)</b>	<b>Eingliederungshilfe (für behinderte Menschen)</b>	<b>1.487.647</b>	<b>1.602.921</b>	<b>1.699.917</b>	<b>1.812.693</b>	<b>+ 21,8%</b>	<b>+ 6,6%</b>
SOZ-07	Hilfe zur Pflege	328.510	363.858	370.735	285.419	- 13,1%	- 23,0%
SOZ-08-09	Hilfe z.Üb.bes.soz.Schwierigk.u.in and.Lebenslagen (4)	38.830	38.693	45.718	43.940	+ 13,2%	- 3,9%
<b>Insgesamt</b>		<b>2.721.550</b>	<b>2.908.585</b>	<b>3.062.040</b>	<b>3.168.701</b>	<b>+ 16,4%</b>	<b>+ 3,5%</b>
<b>Mecklenburg-Vorpommern (MV)</b>							
SOZ-03	Hilfe zum Lebensunterhalt	31.558	27.192	25.686	26.736	- 15,3%	+ 4,1%
<b>SOZ-04 (1)</b>	<b>Grundsicherung im Alter und bei Erwerbsminderung</b>	<b>123.744</b>	<b>133.527</b>	<b>140.976</b>	<b>152.041</b>	<b>+ 22,9%</b>	<b>+ 7,8%</b>
SOZ-05	Hilfen zur Gesundheit (3)	11.067	9.662	7.545	7.707	- 30,4%	+ 2,1%
<b>SOZ-06 (2)</b>	<b>Eingliederungshilfe (für behinderte Menschen)</b>	<b>331.964</b>	<b>386.264</b>	<b>409.028</b>	<b>436.018</b>	<b>+ 31,3%</b>	<b>+ 6,6%</b>
SOZ-07	Hilfe zur Pflege	55.573	67.574	81.774	61.459	+ 10,6%	- 24,8%
SOZ-08-09	Hilfe z.Üb.bes.soz.Schwierigk.u.in and.Lebenslagen (4)	7.085	7.015	7.477	7.380	+ 4,2%	- 1,3%
<b>Insgesamt</b>		<b>560.991</b>	<b>631.234</b>	<b>672.486</b>	<b>691.341</b>	<b>+ 23,2%</b>	<b>+ 2,8%</b>
<b>Niedersachsen (NI)</b>							
SOZ-03	Hilfe zum Lebensunterhalt	172.585	124.427	117.769	130.922	- 24,1%	+ 11,2%
<b>SOZ-04 (1)</b>	<b>Grundsicherung im Alter und bei Erwerbsminderung</b>	<b>699.668</b>	<b>791.883</b>	<b>853.103</b>	<b>927.803</b>	<b>+ 32,6%</b>	<b>+ 8,8%</b>
SOZ-05	Hilfen zur Gesundheit (3)	56.404	70.245	58.267	77.364	+ 37,2%	+ 32,8%
<b>SOZ-06 (2)</b>	<b>Eingliederungshilfe (für behinderte Menschen)</b>	<b>2.198.619</b>	<b>2.463.507</b>	<b>2.578.186</b>	<b>2.673.425</b>	<b>+ 21,6%</b>	<b>+ 3,7%</b>
SOZ-07	Hilfe zur Pflege	283.411	339.807	366.887	273.033	- 3,7%	- 25,6%
SOZ-08-09	Hilfe z.Üb.bes.soz.Schwierigk.u.in and.Lebenslagen (4)	46.549	58.629	60.812	62.007	+ 33,2%	+ 2,0%
<b>Insgesamt</b>		<b>3.457.236</b>	<b>3.848.498</b>	<b>4.035.024</b>	<b>4.144.554</b>	<b>+ 19,9%</b>	<b>+ 2,7%</b>
<b>Nordrhein-Westfalen (NW)</b>							
SOZ-03	Hilfe zum Lebensunterhalt	419.099	299.047	299.399	324.331	- 22,6%	+ 8,3%
<b>SOZ-04 (1)</b>	<b>Grundsicherung im Alter und bei Erwerbsminderung</b>	<b>1.772.112</b>	<b>1.934.887</b>	<b>2.083.086</b>	<b>2.234.336</b>	<b>+ 26,1%</b>	<b>+ 7,3%</b>
SOZ-05	Hilfen zur Gesundheit (3)	242.095	201.126	191.975	208.610	- 13,8%	+ 8,7%
<b>SOZ-06 (2)</b>	<b>Eingliederungshilfe (für behinderte Menschen)</b>	<b>4.816.023</b>	<b>5.347.687</b>	<b>5.453.606</b>	<b>5.815.828</b>	<b>+ 20,8%</b>	<b>+ 6,6%</b>
SOZ-07	Hilfe zur Pflege	939.204	1.015.664	1.159.102	781.592	- 16,8%	- 32,6%
SOZ-08-09	Hilfe z.Üb.bes.soz.Schwierigk.u.in and.Lebenslagen (4)	161.852	161.484	159.389	168.222	+ 3,9%	+ 5,5%
<b>Insgesamt</b>		<b>8.350.385</b>	<b>8.959.895</b>	<b>9.346.557</b>	<b>9.532.919</b>	<b>+ 14,2%</b>	<b>+ 2,0%</b>

Fortsetzung der BIAJ-Tabelle auf Seite 5

Sozialhilfeausgaben einschließlich Grundsicherung im Alter und bei Erwerbsminderung und Eingliederungshilfe (netto)\*  
2019, 2020, 2021 und 2022 - in 1.000 Euro

BIAJ-Tabelle Teil 3

		2019	2020	2021	2022	Veränderung	
		1.000 Euro	1.000 Euro	1.000 Euro	1.000 Euro	2019-2022	2021-2022
<b>Rheinland-Pfalz (RP)</b>							
SOZ-03	Hilfe zum Lebensunterhalt	55.265	46.776	48.673	54.106	- 2,1%	+ 11,2%
<b>SOZ-04 (1)</b>	<b>Grundsicherung im Alter und bei Erwerbsminderung</b>	<b>295.556</b>	<b>326.874</b>	<b>345.862</b>	<b>376.656</b>	<b>+ 27,4%</b>	<b>+ 8,9%</b>
SOZ-05	Hilfen zur Gesundheit (3)	24.695	24.556	15.983	12.622	- 48,9%	- 21,0%
<b>SOZ-06 (2)</b>	<b>Eingliederungshilfe (für behinderte Menschen)</b>	<b>1.002.743</b>	<b>1.032.755</b>	<b>1.127.076</b>	<b>1.194.290</b>	<b>+ 19,1%</b>	<b>+ 6,0%</b>
SOZ-07	Hilfe zur Pflege	179.744	206.579	221.214	170.078	- 5,4%	- 23,1%
SOZ-08-09	Hilfe z.Üb.bes.soz.Schwierigk.u.in and.Lebenslagen (4)	20.806	21.913	21.547	21.385	+ 2,8%	- 0,8%
<b>Insgesamt</b>		<b>1.578.809</b>	<b>1.659.453</b>	<b>1.780.355</b>	<b>1.829.137</b>	<b>+ 15,9%</b>	<b>+ 2,7%</b>
<b>Saarland (SL)</b>							
SOZ-03	Hilfe zum Lebensunterhalt	18.798	14.057	12.775	13.630	- 27,5%	+ 6,7%
<b>SOZ-04 (1)</b>	<b>Grundsicherung im Alter und bei Erwerbsminderung</b>	<b>98.191</b>	<b>108.236</b>	<b>117.525</b>	<b>126.227</b>	<b>+ 28,6%</b>	<b>+ 7,4%</b>
SOZ-05	Hilfen zur Gesundheit (3)	6.214	6.844	7.094	4.258	- 31,5%	- 40,0%
<b>SOZ-06 (2)</b>	<b>Eingliederungshilfe (für behinderte Menschen)</b>	<b>255.499</b>	<b>271.314</b>	<b>285.730</b>	<b>288.459</b>	<b>+ 12,9%</b>	<b>+ 1,0%</b>
SOZ-07	Hilfe zur Pflege	74.570	82.251	87.611	60.018	- 19,5%	- 31,5%
SOZ-08-09	Hilfe z.Üb.bes.soz.Schwierigk.u.in and.Lebenslagen (4)	8.380	7.227	7.137	7.685	- 8,3%	+ 7,7%
<b>Insgesamt</b>		<b>461.652</b>	<b>489.929</b>	<b>517.872</b>	<b>500.277</b>	<b>+ 8,4%</b>	<b>- 3,4%</b>
<b>Sachsen (SN)</b>							
SOZ-03	Hilfe zum Lebensunterhalt	45.664	35.571	35.066	40.620	- 11,0%	+ 15,8%
<b>SOZ-04 (1)</b>	<b>Grundsicherung im Alter und bei Erwerbsminderung</b>	<b>174.337</b>	<b>194.441</b>	<b>205.300</b>	<b>230.071</b>	<b>+ 32,0%</b>	<b>+ 12,1%</b>
SOZ-05	Hilfen zur Gesundheit (3)	12.745	14.080	13.099	13.917	+ 9,2%	+ 6,2%
<b>SOZ-06 (2)</b>	<b>Eingliederungshilfe (für behinderte Menschen)</b>	<b>592.475</b>	<b>666.901</b>	<b>687.887</b>	<b>722.522</b>	<b>+ 21,9%</b>	<b>+ 5,0%</b>
SOZ-07	Hilfe zur Pflege	92.949	121.869	147.090	118.303	+ 27,3%	- 19,6%
SOZ-08-09	Hilfe z.Üb.bes.soz.Schwierigk.u.in and.Lebenslagen (4)	13.132	13.605	13.946	13.594	+ 3,5%	- 2,5%
<b>Insgesamt</b>		<b>931.302</b>	<b>1.046.467</b>	<b>1.102.388</b>	<b>1.139.027</b>	<b>+ 22,3%</b>	<b>+ 3,3%</b>
<b>Sachsen-Anhalt (ST)</b>							
SOZ-03	Hilfe zum Lebensunterhalt	41.563	28.105	30.533	34.917	- 16,0%	+ 14,4%
<b>SOZ-04 (1)</b>	<b>Grundsicherung im Alter und bei Erwerbsminderung</b>	<b>128.332</b>	<b>149.661</b>	<b>154.149</b>	<b>166.417</b>	<b>+ 29,7%</b>	<b>+ 8,0%</b>
SOZ-05	Hilfen zur Gesundheit (3)	8.704	9.289	8.227	8.282	- 4,8%	+ 0,7%
<b>SOZ-06 (2)</b>	<b>Eingliederungshilfe (für behinderte Menschen)</b>	<b>510.340</b>	<b>548.153</b>	<b>581.378</b>	<b>606.029</b>	<b>+ 18,8%</b>	<b>+ 4,2%</b>
SOZ-07	Hilfe zur Pflege	57.375	65.920	76.452	56.884	- 0,9%	- 25,6%
SOZ-08-09	Hilfe z.Üb.bes.soz.Schwierigk.u.in and.Lebenslagen (4)	5.059	5.162	5.280	5.332	+ 5,4%	+ 1,0%
<b>Insgesamt</b>		<b>751.373</b>	<b>806.290</b>	<b>856.019</b>	<b>877.861</b>	<b>+ 16,8%</b>	<b>+ 2,6%</b>
<b>Schleswig-Holstein (SH)</b>							
SOZ-03	Hilfe zum Lebensunterhalt	79.011	65.765	63.274	63.476	- 19,7%	+ 0,3%
<b>SOZ-04 (1)</b>	<b>Grundsicherung im Alter und bei Erwerbsminderung</b>	<b>272.680</b>	<b>301.518</b>	<b>331.248</b>	<b>364.351</b>	<b>+ 33,6%</b>	<b>+ 10,0%</b>
SOZ-05	Hilfen zur Gesundheit (3)	27.444	25.411	16.834	29.285	+ 6,7%	+ 74,0%
<b>SOZ-06 (2)</b>	<b>Eingliederungshilfe (für behinderte Menschen)</b>	<b>752.999</b>	<b>839.744</b>	<b>856.817</b>	<b>903.297</b>	<b>+ 20,0%</b>	<b>+ 5,4%</b>
SOZ-07	Hilfe zur Pflege	107.688	117.651	127.521	95.268	- 11,5%	- 25,3%
SOZ-08-09	Hilfe z.Üb.bes.soz.Schwierigk.u.in and.Lebenslagen (4)	17.538	16.868	16.377	15.642	- 10,8%	- 4,5%
<b>Insgesamt</b>		<b>1.257.360</b>	<b>1.366.957</b>	<b>1.412.071</b>	<b>1.471.319</b>	<b>+ 17,0%</b>	<b>+ 4,2%</b>
<b>Thüringen (TH)</b>							
SOZ-03	Hilfe zum Lebensunterhalt	27.882	23.505	22.906	26.328	- 5,6%	+ 14,9%
<b>SOZ-04 (1)</b>	<b>Grundsicherung im Alter und bei Erwerbsminderung</b>	<b>91.147</b>	<b>109.319</b>	<b>116.072</b>	<b>125.794</b>	<b>+ 38,0%</b>	<b>+ 8,4%</b>
SOZ-05	Hilfen zur Gesundheit (3)	6.017	5.803	5.398	6.621	+ 10,0%	+ 22,7%
<b>SOZ-06 (2)</b>	<b>Eingliederungshilfe (für behinderte Menschen)</b>	<b>431.284</b>	<b>428.147</b>	<b>471.344</b>	<b>509.249</b>	<b>+ 18,1%</b>	<b>+ 8,0%</b>
SOZ-07	Hilfe zur Pflege	45.850	59.019	69.627	52.077	+ 13,6%	- 25,2%
SOZ-08-09	Hilfe z.Üb.bes.soz.Schwierigk.u.in and.Lebenslagen (4)	7.025	7.070	6.913	7.033	+ 0,1%	+ 1,7%
<b>Insgesamt</b>		<b>609.205</b>	<b>632.863</b>	<b>692.260</b>	<b>727.102</b>	<b>+ 19,4%</b>	<b>+ 5,0%</b>

\* ohne Grundsicherung für Arbeitsuchende (SGB II - Hartz IV)

\*\*\* Im „Bericht über die Entwicklung der Sozialleistungen 2021“ der Freien Hansestadt Bremen wird auf folgende bei Destatis unberücksichtigt gebliebene Korrektur hingewiesen: Die in der amtlichen Statistik zur Eingliederungshilfe (Destatis) dargestellten "Bremischen Werte sind nicht vollständig". (Teil I, S. 10) Nach Korrektur belaufen sich die Nettoausgaben in 2020 auf 234.364.257 Euro und nicht auf 199.025.182 Euro. Diese Korrekturmeldung wurde in dieser "Korrekturfassung" der BIAJ-Tabelle und -Abbildung berücksichtigt.

(1) Daten des BMAS (siehe Quellenangabe unten). "Seit dem Jahr 2017 werden die Ausgaben und Einnahmen für die Grundsicherung im Alter und bei Erwerbsminderung (Viertes Kapitel SGB XII) nicht mehr als Bestandteil der Statistik nach § 121 SGB XII erhoben ..." (Destatis)

(2) Daten seit 2020 aus der neuen Statistik der Ausgaben und Einnahmen der Eingliederungshilfe nach dem SGB IX. "Die bis Ende 2019 im Sechsten Kapitel SGB XII geregelten Leistungen der Eingliederungshilfe wurden zum 1. Januar 2020 durch das Bundesteilhabegesetz (BTHG) in das SGB IX (Rehabilitation und Teilhabe von Menschen mit Behinderungen) überführt." (Destatis)

(3) Hilfen zur Gesundheit: Einschließlich Erstattungen an Krankenkassen für die Übernahme der Krankenbehandlung (gem. § 264 Abs. 7 SGB V).

(4) Hilfe zur Überwindung besonderer sozialer Schwierigkeiten und Hilfe in anderen Lebenslagen (8. und 9. Kapitel SGB XII).

Quellen: Statistisches Bundesamt (Destatis - GENESIS-Online), a) Bruttoausgaben, Einnahmen, Nettoausgaben der Sozialhilfe: Deutschland, Jahre, Sozialhilfearten (Tabelle 22111-0003, Download 29.08.2023) b) Bruttoausgaben, Einnahmen, Nettoausgaben der Sozialhilfe: Bundesländer, Jahre, Sozialhilfearten (Tabelle 2211-0022 - Download: 29.08.2023), b) Bruttoausgaben, Einnahmen, Nettoausgaben der Eingliederungshilfe: Bundesländer, 2020-2022 (Tabelle: 22162-0010 - Download: 29.08.2023); Bundesministerium für Arbeit und Soziales (BMAS), Nettoausgaben für Geldleistungen der Grundsicherung im Alter und bei Erwerbsminderung (SGB XII), Datenstand 27.04.2023; eigene Berechnungen (BIAJ) Bremer Institut für Arbeitsmarktforschung und Jugendberufshilfe ([BIAJ.de](http://www.biaj.de))