

BIAJ-Materialien

BAMF-Asylentscheidungen und Asylanträge 2014 bis Mai 2024 (Tabellen und **Abbildungen**)

(BIAJ) Vom Bundesamt für Migration und Flüchtlinge (BAMF) wurden von **Januar bis Mai 2024** insgesamt **131.750** Asylanträge (**darunter 120.264 Erstanträge**) **entschieden**, 23.144 (21,3 Prozent) **mehr** als von Januar bis Mai 2023 - 22.816 bzw. 23,4 Prozent mehr Erstanträge und 328 bzw. 2,9 Prozent mehr Folgeanträge. (Spalte 2 in Tabelle 1, Seite 2 und Spalten 13 bis 15 in Tabelle 2, Seite 3) ■

Gestellt wurden von **Januar bis Mai 2024** insgesamt **112.609** Asylanträge (**davon 103.467 Erstanträge** und 9.142 Folgeanträge), 23.352 (17,2 Prozent) **weniger** Asylanträge **als von Januar bis Mai 2023 – 22.099 (17,6 Prozent) weniger Asylersanträge** und 1.253 (12,1 Prozent) **weniger** Asylfolgeanträge. (Spalte 7 und 8 in Tabelle 2, Seite 3)

Von Januar bis Mai 2024 **waren „8.872 der Asylersantragstellenden (8,6%) in Deutschland geborene Kinder im Alter von unter einem Jahr.“** (Januar-Mai 2023: 9.805 bzw. 7,8 Prozent der 125.566 Asylersanträge)¹

Die **Verteilung der 103.467 von Januar bis Mai 2024 gestellten Erstanträge auf die Herkunftsländer** (Staatsangehörigkeit der Asylantragstellenden) stellt sich wie folgt dar:

Europa: 19.459 – darunter **Türkei: 13.741** (1.893 bzw. 12,1 Prozent weniger als von Januar bis Mai 2023, aber immer noch Rang 3 im BAMF-Herkunftsländerranking Januar bis Mai 2024!)

Asien: 62.621 – darunter **Syrien: 32.003; Afghanistan: 16.161** (7.188 bzw. 30,8 Prozent weniger als von Januar bis Mai 2023); **Irak: 4.520; Iran: 2.651** (2.619 bzw. 49,7 Prozent weniger als von Januar bis Mai 2023) (Syrien, und Afghanistan, Irak und Iran auf Rang 1, 2, 4 und 6 im BAMF-Herkunftsländerranking Januar bis Mai 2024)

Afrika: 15.200 – darunter **Somalia: 2.881** (Rang 5 im BAMF-Herkunftsländerranking Januar bis Mai 2024)

Amerika: 3.593 – darunter **Kolumbien: 1.739; Venezuela: 1.450**

Staatsangehörigkeit unbekannt: 2.594 ■

61.675 (46,8 Prozent) der 131.750 Entscheidungen von **Januar bis Mai 2024** waren **„positive Entscheidungen“**, darunter lediglich **17.154 Anerkennungen der Rechtsstellung als Flüchtling** gemäß Artikel 16a Grundgesetz (GG) und § 3 Absatz 1 Asylgesetz (AsylG), bei 23.144 (21,3 Prozent) mehr Entscheidungen lediglich **248 (1,5 Prozent) mehr als von Januar bis Mai 2023**. (Spalten 3 und 9 in Tabelle 1)

Die Zahl der **anhängigen Verfahren** („noch nicht vom Bundesamt entschieden“) **sank im Mai 2024** um 2.004 (0,8 Prozent), von 238.191 Ende April 2024 **auf 236.187 Ende Mai 2024**. (Spalte 1 in Tabelle 2, Seite 3) ■

In den letzten **12 Monaten, von Juni 2023 bis Mai 2024**, wurden vom BAMF **284.745 Asylanträge entschieden** (**darunter 258.645 Erstanträge**). (Spalten 16 und 17 in Tabelle 2 und Abbildung 1 auf Seite 4) Von den insgesamt 284.745 Asylentscheidungen in den 12 Monaten von Juni 2023 bis Mai 2024 waren 141.114 (49,6 Prozent) „positive Entscheidungen“. (Spalten 10 und 11 in Tabelle 1 und Abbildungen 2 und 3 auf Seite 4 und 5) Von den 141.114 „positiven Entscheidungen“ waren lediglich **42.773 Anerkennungen der Rechtsstellung als Flüchtling gemäß Artikel 16a Grundgesetz (GG) und § 3 Absatz 1 Asylgesetz (AsylG)**. (Spalten 2, 4 und 10 in Tabelle 1 und Abbildung 2 auf Seite 4) Die anderen 98.341 „positiven Entscheidungen“ in den 12 Monaten von Juni 2023 bis Mai 2024 entfielen auf die Gewährung von lediglich **„subsidiärem Schutz“** gemäß § 4 Absatz 1 AsylG (78.476) und die **Feststellung eines Abschiebungsverbots** gemäß § 60 Abs. 5 oder 7 Aufenthaltsgesetz (AufenthG) (19.865). (Spalten 6 und 8 in Tabelle 1) ■

Gestellt wurden in den 12 Monaten von **Juni 2023 bis Mai 2024** insgesamt **328.563** Asylanträge (**darunter 307.021 Erstanträge**). Bis November 2023 war die Zahl der gestellten Asylanträge auf **355.680 in den 12 Monaten von Dezember 2022 bis November 2023** gestiegen (**darunter 332.357 Asylersanträge**). (bisheriges Maximum gestellter Asylanträge: 831.061 in den 12 Monaten von Oktober 2015 bis September 2016, darunter 810.187 Erstanträge). ■

Die vom BIAJ **näherungsweise berechnete durchschnittliche Bearbeitungsdauer** der beim BAMF gestellten Asylanträge betrug im 12-Monatszeitraum von Juni 2023 bis Mai 2024 **8,55 Monate (Erstanträge: 8,82 Monate)**, ein Jahr zuvor 5,72 Monate (Erstanträge: 5,84 Monate). (Spalten 19 und 20 in Tabelle 2) ■

Tabellen Seite 2 und 3

Abbildungen Seite 4 und 5

Bremen, 12. Juni 2024

Verfasser: Paul M. Schröder

BIAJ (<https://biaj.de/>)

eMail: institut-arbeit-jugend(at)t-online.de

¹ BAMF, Aktuelle Zahlen, Ausgabe: Mai 2024 und Mai 2023, Seite 3 von 17

Entscheidungen des BAMF (Bundesamt für Migration und Flüchtlinge) über Asylanträge (Jahresfortschrittwerte Januar bis Berichtsmonat und gleitende Jahressummen)

Tab. 1

Entscheidungen über Asylanträge insgesamt		davon		Rechtsstellung als Flüchtling gem. Art.16a GG und § 3 Abs.1 AsylG		subsidiärer Schutz gem. § 4 Abs.1 AsylG		Abschiebungs- verbot gem. § 60 Abs.5 oder 7 AufenthG		positive Entscheidungen über Asylanträge insgesamt (Sp.3+5+7 bzw . Sp.4+6+8)			Ablehnungen (unbegründet bzw . offensichtlich unbegründet)		sonstige Verfahrenserledigungen		negative Entscheidungen einschließlich sonstige Verfahrenserledigungen (Sp.12+15 bzw . Sp.13+15)		
		Jan. bis Monat	gleitend. JS	Jan. bis Monat	gleitend. JS	Jan. bis Monat	gleitend. JS	Jan. bis Monat	gleitend. JS	Jan. bis Monat	gleitend. JS	Sp.10 v. Sp.2	Jan. bis Monat	gleitend. JS	Jan. bis Monat	gleitend. JS	Jan. bis Monat	gleitend. JS	Sp.17 v. Sp.2
Monats- ende	Jan. bis Monat	gleitend. JS	Jan. bis Monat	gleitend. JS	Jan. bis Monat	gleitend. JS	Jan. bis Monat	gleitend. JS	Jan. bis Monat	gleitend. JS	Sp.10 v. Sp.2	Jan. bis Monat	gleitend. JS	Jan. bis Monat	gleitend. JS	Jan. bis Monat	gleitend. JS	Sp.17 v. Sp.2	
201412	128.911	128.911	33.310	33.310	5.174	5.174	2.079	2.079	40.563	40.563	31,5%	43.018	43.018	45.330	45.330	88.348	88.348	68,5%	
201512	282.726	282.726	137.136	137.136	1.707	1.707	2.072	2.072	140.915	140.915	49,8%	91.514	91.514	50.297	50.297	141.811	141.811	50,2%	
201612	695.733	695.733	256.136	256.136	153.700	153.700	24.084	24.084	433.920	433.920	62,4%	173.846	173.846	87.967	87.967	261.813	261.813	37,6%	
201712	603.428	603.428	123.909	123.909	98.074	98.074	39.659	39.659	261.642	261.642	43,4%	232.307	232.307	109.479	109.479	341.786	341.786	56,6%	
201812	216.873	216.873	41.368	41.368	25.055	25.055	9.548	9.548	75.971	75.971	35,0%	75.395	75.395	65.507	65.507	140.902	140.902	65,0%	
201912	183.954	183.954	45.053	45.053	19.419	19.419	5.857	5.857	70.329	70.329	38,2%	54.034	54.034	59.591	59.591	113.625	113.625	61,8%	
202012	145.071	145.071	37.818	37.818	18.950	18.950	5.702	5.702	62.470	62.470	43,1%	46.586	46.586	36.015	36.015	82.601	82.601	56,9%	
202112	149.954	149.954	32.065	32.065	22.996	22.996	4.787	4.787	59.848	59.848	39,9%	35.071	35.071	55.035	55.035	90.106	90.106	60,1%	
202205	89.422	169.305	17.592	37.897	20.647	34.877	7.256	9.788	45.495	82.562	48,8%	21.402	41.758	22.525	44.985	43.927	86.743	51,2%	
202206	110.162	179.974	20.778	38.518	27.839	40.264	10.298	12.425	58.915	91.207	50,7%	24.689	42.726	26.558	46.041	51.247	88.767	49,3%	
202207	130.688	189.423	24.126	38.775	33.544	43.893	13.585	15.265	71.255	97.933	51,7%	29.012	44.586	30.421	46.904	59.433	91.490	48,3%	
202208	151.271	199.521	27.892	39.509	38.305	46.736	17.572	18.966	83.769	105.211	52,7%	33.165	46.315	34.337	47.995	67.502	94.310	47,3%	
202209	172.314	209.045	31.253	39.847	43.054	49.305	21.642	22.788	95.949	111.940	53,5%	37.763	48.040	38.602	49.065	76.365	97.105	46,5%	
202210	190.692	216.132	34.311	40.170	47.388	51.638	24.704	25.615	106.403	117.423	54,3%	41.705	48.815	42.584	49.894	84.289	98.709	45,7%	
202211	209.154	221.988	37.408	40.373	52.192	54.394	27.461	28.167	117.061	122.934	55,4%	45.403	48.909	46.690	50.145	92.093	99.054	44,6%	
202212	228.673	228.673	40.911	40.911	57.532	57.532	30.020	30.020	128.463	128.463	56,2%	49.330	49.330	50.880	50.880	100.210	100.210	43,8%	
202301	21.887	235.142	3.137	40.756	5.633	60.552	2.470	31.267	11.240	132.575	56,4%	4.697	50.174	5.950	52.393	10.647	102.567	43,6%	
202302	42.466	239.606	6.093	40.366	10.861	63.056	4.903	32.644	21.857	136.066	56,8%	8.929	49.993	11.680	53.547	20.609	103.540	43,2%	
202303	68.119	245.738	9.893	39.985	17.522	65.748	7.366	33.833	34.781	139.566	56,8%	14.192	50.180	19.146	55.992	33.338	106.172	43,2%	
202304	86.490	247.796	13.157	39.898	23.064	67.526	8.848	34.398	45.069	141.822	57,2%	17.181	49.073	24.240	56.901	41.421	105.974	42,8%	
202305	108.606	247.857	16.906	40.225	28.543	65.428	10.389	33.153	55.838	138.806	56,0%	22.032	49.960	30.736	59.091	52.768	109.051	44,0%	
202306	132.747	251.258	21.351	41.484	35.235	64.928	11.954	31.676	68.540	138.088	55,0%	27.541	52.182	36.666	60.988	64.207	113.170	45,0%	
202307	153.912	251.897	25.391	42.176	40.649	64.637	13.463	29.898	79.503	136.711	54,3%	32.410	52.728	41.999	62.458	74.409	115.186	45,7%	
202308	175.474	252.876	29.347	42.366	46.744	65.971	15.095	27.543	91.186	135.880	53,7%	37.754	53.919	46.534	63.077	84.288	116.996	46,3%	
202309	195.772	252.131	32.818	42.476	52.305	66.783	16.592	24.970	101.715	134.229	53,2%	43.354	54.921	50.703	62.981	94.057	117.902	46,8%	
202310	216.603	254.584	36.139	42.739	58.060	68.204	18.299	23.615	112.498	134.558	52,9%	48.737	56.362	55.368	63.664	104.105	120.026	47,1%	
202311	242.185	261.704	39.772	43.275	65.604	70.944	20.068	22.627	125.444	136.846	52,3%	55.979	59.906	60.762	64.952	116.741	124.858	47,7%	
202312	261.601	261.601	42.525	42.525	71.290	71.290	21.462	21.462	135.277	135.277	51,7%	61.778	61.778	64.546	64.546	126.324	126.324	48,3%	
202401	27.363	267.077	3.133	42.521	7.504	73.161	1.700	20.692	12.337	136.374	51,1%	7.477	64.558	7.549	66.145	15.026	130.703	48,9%	
202402	54.705	273.840	6.303	42.735	15.022	75.451	3.291	19.850	24.616	138.036	50,4%	15.080	67.929	15.009	67.875	30.089	135.804	49,6%	
202403	80.651	274.133	9.942	42.574	22.304	76.072	4.933	19.029	37.179	137.675	50,2%	21.951	69.537	21.521	66.921	43.472	136.458	49,8%	
202404	107.557	282.668	13.756	43.124	29.522	77.748	6.847	19.461	50.125	140.333	49,6%	28.844	73.441	28.588	68.894	57.432	142.335	50,4%	
202405	131.750	284.745	17.154	42.773	35.729	78.476	8.792	19.865	61.675	141.114	49,6%	35.892	75.638	34.183	67.993	70.075	143.631	50,4%	
Vorjahresvergleich: Januar-Mai 2023 und 2024																			
01-0523	108.606		16.906		28.543		10.389		55.838	51,4%	v.Sp.1	22.032		30.736		52.768	48,6%	v.Sp.1	
01-0524	131.750		17.154		35.729		8.792		61.675	46,8%	v.Sp.1	35.892		34.183		70.075	53,2%	v.Sp.1	
Verände- rung	+23.144		+248		+7.186		-1.597		+5.837			+13.860		+3.447		+17.307			
	+21,3%		+1,5%		+25,2%		-15,4%		+10,5%			+62,9%		+11,2%		+32,8%			

Quelle: Bundesamt für Migration und Flüchtlinge (BAMF), Asylgeschäftsstatistik und Aktuelle Zahlen zu Asyl, monatlich; eigene Berechnungen (BIAJ)

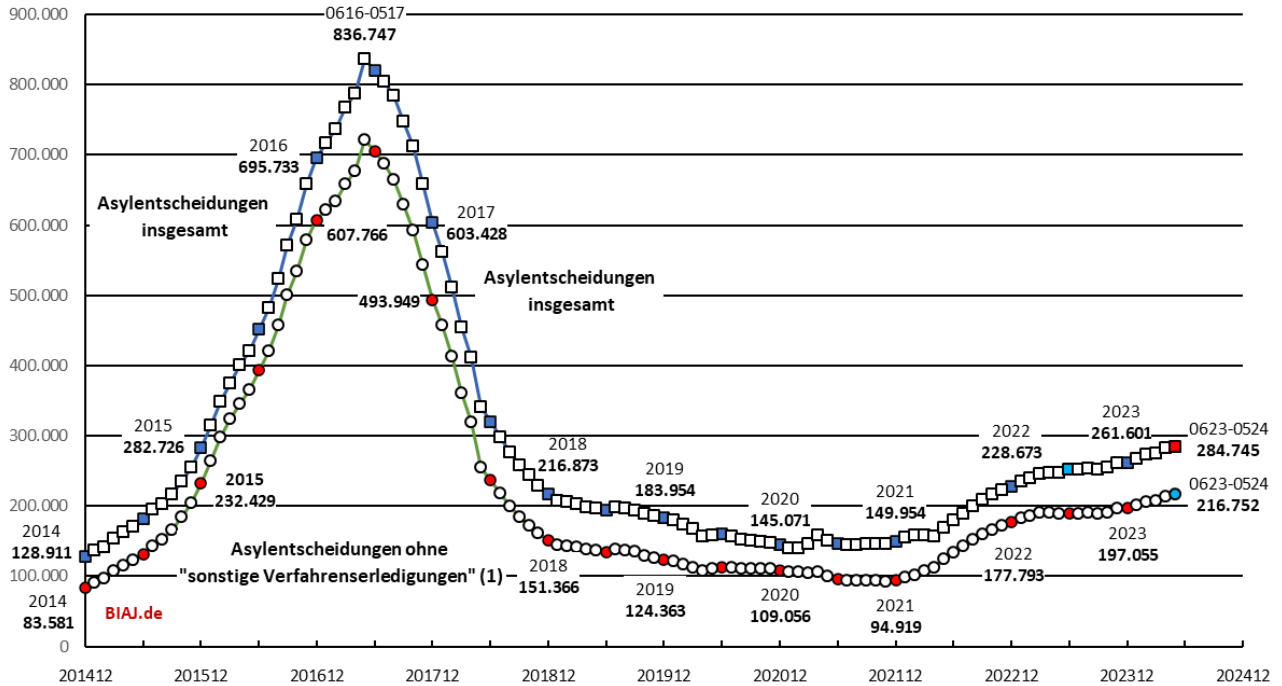
Monats- ende	anhängige Verfahren						gestellte Asylanträge						Entscheidungen						Bearbeitungsdauer*		
	am Monatsende			im Jahresdurchschnitt**			Januar bis Berichtsmonat			gleitende Jahressumme			Januar bis Berichtsmonat			gleitende Jahressumme			12-Monatsdurchschnitt in Monaten		
	Anträge ins- gesamt - 1 -	davon Erst- anträge - 2 -	Folge- anträge - 3 -	Anträge ins- gesamt - 4 -	davon Erst- anträge - 5 -	Folge- anträge - 6 -	Anträge ins- gesamt - 7 -	davon Erst- anträge - 8 -	Folge- anträge - 9 -	Anträge ins- gesamt - 10 -	davon Erst- anträge - 11 -	Folge- anträge - 12 -	Anträge ins- gesamt - 13 -	davon Erst- anträge - 14 -	Folge- anträge - 15 -	Anträge ins- gesamt - 16 -	davon Erst- anträge - 17 -	Folge- anträge - 18 -	Anträge ins- gesamt - 19 -	davon Erst- anträge - 20 -	Folge- anträge - 21 -
201312	95.743	86.694	9.049	.	.	.	127.023	109.580	17.443	127.023	109.580	17.443	80.978	67.989	12.989	80.978	67.989	12.989	.	.	.
201412	169.166	150.257	18.909	122.836	110.600	12.236	202.834	173.072	29.762	202.834	173.072	29.762	128.911	108.190	20.721	128.911	108.190	20.721	8,89	9,44	5,82
201512	364.664	337.331	27.333	251.483	227.866	23.617	476.649	441.899	34.750	476.649	441.899	34.750	282.726	253.434	29.292	282.726	253.434	29.292	7,95	7,86	8,85
201612	433.719	417.076	16.643	472.656	453.038	19.618	745.545	722.370	23.175	745.545	722.370	23.175	695.733	657.990	37.743	695.733	657.990	37.743	7,87	7,88	7,73
201712	68.245	62.766	5.479	191.443	181.333	10.110	222.683	198.317	24.366	222.683	198.317	24.366	603.428	564.181	39.247	603.428	564.181	39.247	5,56	5,71	3,81
201812	58.325	53.533	4.792	56.434	51.837	4.597	185.853	161.931	23.922	185.853	161.931	23.922	216.873	188.800	28.073	216.873	188.800	28.073	3,36	3,55	2,12
201912	57.012	51.447	5.565	54.963	50.096	4.868	165.938	142.509	23.429	165.938	142.509	23.429	183.954	157.746	26.208	183.954	157.746	26.208	3,77	4,00	2,35
202012	52.056	44.198	7.858	50.442	45.446	4.996	122.170	102.581	19.589	122.170	102.581	19.589	145.071	123.147	21.924	145.071	123.147	21.924	4,53	4,83	2,89
202112	108.064	94.865	13.199	73.131	62.908	10.223	190.816	148.233	42.583	190.816	148.233	42.583	149.954	107.385	42.569	149.954	107.385	42.569	5,15	5,91	2,88
202205	110.336	98.020	12.316	95.322	84.828	10.494	81.784	71.122	10.662	204.954	172.288	32.666	89.422	75.915	13.507	169.305	139.628	29.677	6,11	6,53	4,04
202206	105.521	94.046	11.475	99.087	88.093	10.995	97.249	84.583	12.666	206.781	173.889	32.892	110.162	93.652	16.510	179.974	149.446	30.528	6,15	6,54	4,16
202207	101.452	90.450	11.002	102.072	90.623	11.449	113.171	98.395	14.776	207.459	174.331	33.128	130.688	111.434	19.254	189.423	158.527	30.896	6,17	6,53	4,29
202208	100.377	89.602	10.775	104.405	92.538	11.866	132.618	115.402	17.216	211.646	178.405	33.241	151.271	129.172	22.099	199.521	167.942	31.579	6,09	6,41	4,39
202209	101.380	91.132	10.248	106.152	94.031	12.121	154.557	134.908	19.649	213.641	182.863	30.778	172.314	147.141	25.173	209.045	176.750	32.295	6,03	6,28	4,61
202210	110.385	100.334	10.051	107.629	95.475	12.154	181.612	159.669	21.943	222.096	192.936	29.160	190.692	162.929	27.763	216.132	183.446	32.686	5,89	6,09	4,72
202211	125.336	115.114	10.222	109.364	97.335	12.029	214.253	189.998	24.255	232.699	205.565	27.134	209.154	179.064	30.090	221.988	189.466	32.522	5,77	5,91	4,84
202212	136.448	126.263	10.185	111.518	99.714	11.804	244.132	217.774	26.358	244.132	217.774	26.358	228.673	196.341	32.332	228.673	196.341	32.332	5,66	5,78	4,83
202301	148.899	138.327	10.572	114.199	102.647	11.552	31.362	29.072	2.290	259.465	233.120	26.345	21.887	19.591	2.296	235.142	203.193	31.949	5,54	5,65	4,76
202302	157.495	146.653	10.842	117.377	106.067	11.310	58.802	54.333	4.469	269.085	242.658	26.427	42.466	37.953	4.513	239.606	208.001	31.605	5,54	5,65	4,68
202303	163.154	152.227	10.927	121.009	109.917	11.092	87.777	80.978	6.799	280.320	253.844	26.476	68.119	60.942	7.177	245.738	214.201	31.537	5,52	5,64	4,59
202304	168.944	157.721	11.223	125.219	114.315	10.904	110.516	101.981	8.535	288.941	262.575	26.366	86.490	77.593	8.897	247.796	216.760	31.036	5,60	5,72	4,56
202305	173.821	162.661	11.160	130.122	119.351	10.772	135.961	125.566	10.395	298.309	272.218	26.091	108.606	97.448	11.158	247.857	217.874	29.983	5,72	5,84	4,61
202306	176.987	165.906	11.081	135.745	125.038	10.707	162.271	150.166	12.105	309.154	283.357	25.797	132.747	119.470	13.277	251.258	222.159	29.099	5,81	5,94	4,68
202307	182.992	172.093	10.899	142.121	131.434	10.686	188.967	175.272	13.695	319.928	294.651	25.277	153.912	138.641	15.271	251.897	223.548	28.349	5,96	6,09	4,78
202308	192.707	181.619	11.088	149.365	138.670	10.695	220.116	204.461	15.655	331.630	306.833	24.797	175.474	158.127	17.347	252.876	225.296	27.580	6,13	6,25	4,90
202309	203.958	192.776	11.182	157.486	146.739	10.747	251.213	233.744	17.469	340.788	316.610	24.178	195.772	176.470	19.302	252.131	225.670	26.461	6,37	6,49	5,09
202310	218.856	207.634	11.222	166.280	155.445	10.835	286.638	267.384	19.254	349.158	325.489	23.669	216.603	195.297	21.306	254.584	228.709	25.875	6,61	6,73	5,25
202311	232.810	221.774	11.036	175.278	164.360	10.918	325.801	304.581	21.220	355.680	332.357	23.323	242.185	218.561	23.624	261.704	235.838	25.866	6,81	6,94	5,33
202312	239.614	228.960	10.654	184.055	173.084	10.971	351.915	329.120	22.795	351.915	329.120	22.795	261.601	235.829	25.772	261.601	235.829	25.772	7,20	7,35	5,42
202401	245.874	235.255	10.619	192.394	181.401	10.992	28.241	26.376	1.865	348.794	326.424	22.370	27.363	25.027	2.336	267.077	241.265	25.812	7,50	7,67	5,48
202402	244.518	234.122	10.396	200.060	189.084	10.976	50.779	47.090	3.689	343.892	321.877	22.015	54.705	49.986	4.719	273.840	247.862	25.978	7,77	7,97	5,49
202403	241.452	231.056	10.396	206.949	196.014	10.935	71.061	65.419	5.642	335.199	313.561	21.638	80.651	73.662	6.989	274.133	248.549	25.584	8,15	8,37	5,56
202404	238.191	227.767	10.424	213.096	202.217	10.880	92.545	84.984	7.561	333.944	312.123	21.821	107.557	98.332	9.225	282.668	256.568	26.100	8,29	8,53	5,45
202405	236.187	226.048	10.139	218.580	207.776	10.804	112.609	103.467	9.142	328.563	307.021	21.542	131.750	120.264	11.486	284.745	258.645	26.100	8,55	8,82	5,44

* näherungsweise berechnet mit Hilfe der sogenannten Umschlagsformel: jahresdurchschnittlicher Bestand anhängiger Anträge mal 12 dividiert durch die Hälfte der Summe aus gestellten und entschiedenen Asylanträgen (z. B. Juni 2023 bis Mai 2024: 218.580 (Sp. 4) mal 12 Monate dividiert durch die Hälfte der Summe aus 328.563 (Sp. 10) und 284.745 (Spalte 16) gleich 8,55 Monate (Sp. 19).

** berechnet aus jeweils 12 Monatsdurchschnittsbeständen, die jeweils aus dem Monatsendbestand des Vormonats und dem Monatsendbestand des Berichtsmonats ermittelt werden (Mittelwert).

Asylentscheidungen (Erst- und Folgeanträge), darunter ohne "sonstige Verfahrenserledigungen" (1)
 gleitende 12-Monatssumme - Dezember 2014 (Januar-Dezember 2014) bis Mai 2024 (Juni 2023 - Mai 2024)

Abb. 1

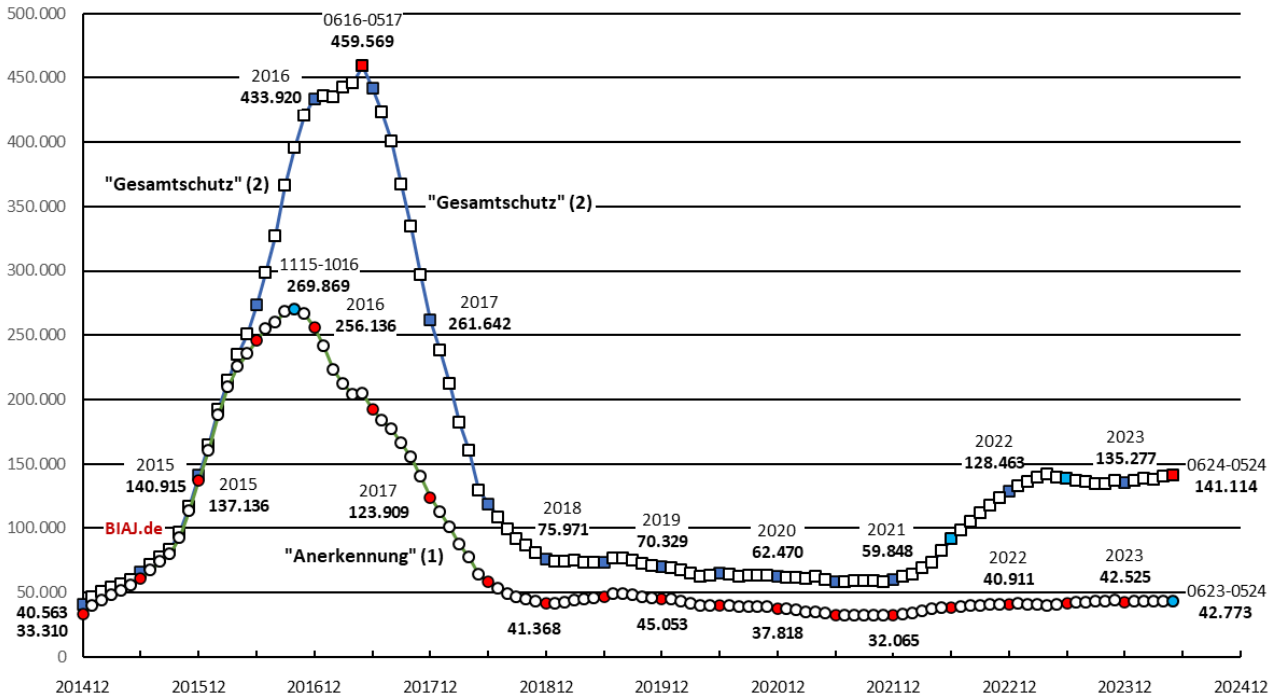


(1) Auf Basis der Asylentscheidungen ohne "sonstige Verfahrenserledigungen" können "bereinigte Gesamtschutzquoten" und "bereinigte Anerkennungsquoten" berechnet werden. Zu den "sonstigen Verfahrenserledigungen" ("formelle Entscheidungen") gehören hauptsächlich Entscheidungen nach dem Dublin-Verfahren, weil ein anderer Mitgliedstaat zuständig ist, Verfahrenseinstellungen wegen Antragsrücknahme seitens der Antragstellenden und Entscheidungen im Folgeantragsverfahren, dass kein weiteres Asylverfahren durchgeführt wird.

Bremer Institut für Arbeitsmarktforschung und Jugendberufshilfe (BIAJ.de)

"Anerkennung" (1) und "Gesamtschutz" (2)
 gleitende 12-Monatssumme - Dezember 2014 (Januar-Dezember 2014) bis Mai 2024 (Juni 2023 - Mai 2024)

Abb. 2



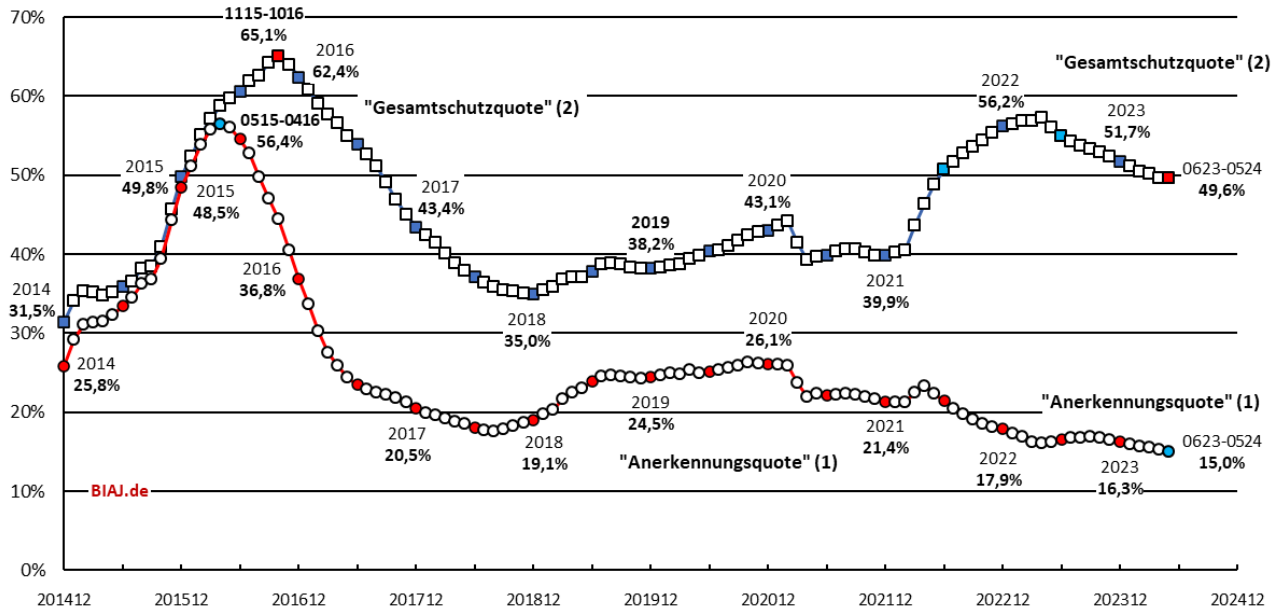
(1) Summe der Fälle, in denen die Rechtsstellung als Flüchtling (gem. Art. 16 a GG und § 3 Abs. 1 AsylG) zugesprochen wurde

(2) Summe der Fälle, in denen die Rechtsstellung als Flüchtling (gem. Art. 16 a GG und § 3 Abs. 1 AsylG) zugesprochen wurde, der Fälle, in denen subsidiärer Schutz gem. § 4 Abs. 1 AsylG (ehemals AsylVG) gewährt wurde, und der Fälle, in denen ein Abschiebungsverbot gem. § 60 Abs. 5 oder 7 AufenthG festgestellt wurde

Bremer Institut für Arbeitsmarktforschung und Jugendberufshilfe (BIAJ.de)

"Anerkennungsquote" (1) und "Gesamtschutzquote" (2)
gleitender 12-Monatsdurchschnitt - Dezember 2014 (Januar-Dezember 2014) bis Mai 2024 (Juni 2023 - Mai 2024)

Abb. 3



- (1) Anteil der Summe der Fälle, in denen die Rechtsstellung als Flüchtling (gem. Art. 16 a GG und § 3 Abs. 1 AsylG) zugesprochen wurde, an den Asylentscheidungen (Erst- und Folgeanträge) insgesamt (in Prozent) = "Anerkennungsquote" (Berechnungsmethode in der Studie der Universität Konstanz; PVS, 58. Jg., 1/2017)
- (2) Anteil der Summe der Fälle, in denen die Rechtsstellung als Flüchtling (gem. Art. 16 a GG und § 3 Abs. 1 AsylG) zugesprochen wurde, der Fälle, in denen subsidiärer Schutz gem. § 4 Abs. 1 AsylG (ehemals AsylVG) gewährt wurde, und der Fälle, in denen ein Abschiebungsverbot gem. § 60 Abs. 5 oder 7 AufenthG festgestellt wurde, an den Asylentscheidungen (Erst- und Folgeanträge) insgesamt (in Prozent) = "Gesamtschutzquote"
- Bremer Institut für Arbeitsmarktforschung und Jugendberufshilfe (BIAJ.de)

In **Abbildung 3** ist die Entwicklung der "Gesamtschutzquote" (Tabelle 1, Spalte 11) und der "Anerkennungsquote"² bezogen auf die 12-Monatssumme der Asylentscheidungen insgesamt (**Abbildung 1** und Tabelle 1, Spalte 2) dargestellt. Die „Gesamtschutzquote“ betrug im **Mai 2024** (Juni 2023 bis Mai 2024) **49,6 Prozent**. (Juni 2022 bis Mai 2023: 56,0 Prozent) Die „Anerkennungsquote“ sank im **Mai 2024** (Juni 2023 bis Mai 2024) **auf 15,0 Prozent, die niedrigste „Anerkennungsquote“ im Beobachtungszeitraum seit 2014**. (12-Monatsmaximum: 56,4 Prozent in den 12 Monaten von Mai 2015 bis April 2016)

Die sogenannte "**bereinigte Gesamtschutzquote**" („positive Asylentscheidungen“ in Tabelle 1, Spalte 10 bezogen auf die Asylentscheidungen ohne die "sonstigen Verfahrenserledigungen"/„Formelle Entscheidungen“) in **Abbildung 1** bzw. in Tabelle 1, Spalte 2 minus Spalte 15) ist in **Abbildung 3 nicht** dargestellt. Sie kann aus den in den **Abbildungen 1 und 2** bzw. Tabelle 1 (Spalten 2, 15 und 10) genannten Daten leicht berechnet werden. In den **12 Monaten von Juni 2023 bis Mai 2024** betrug die „bereinigte Gesamtschutzquote“ **65,1 Prozent** (141.114 von Differenz aus 284.745 und 67.993) – nach 71,4 Prozent in 2016, 53,0 Prozent in 2017, 50,2 Prozent in 2018, 56,6 Prozent in 2019, 57,3 Prozent in 2020, 63,1 Prozent in 2021, **72,3 Prozent in 2022 und 68,6 Prozent in 2023**. Das **Maximum der „bereinigten Gesamtschutzquote“** betrug im hier betrachteten Zeitraum **73,9 Prozent** in den 12 Monaten von **November 2015 bis Oktober 2016**. ■

Weitere **BIAJ-Informationen** zum Thema **BAMF (Migration, Flüchtlinge, Asyl)** hier:

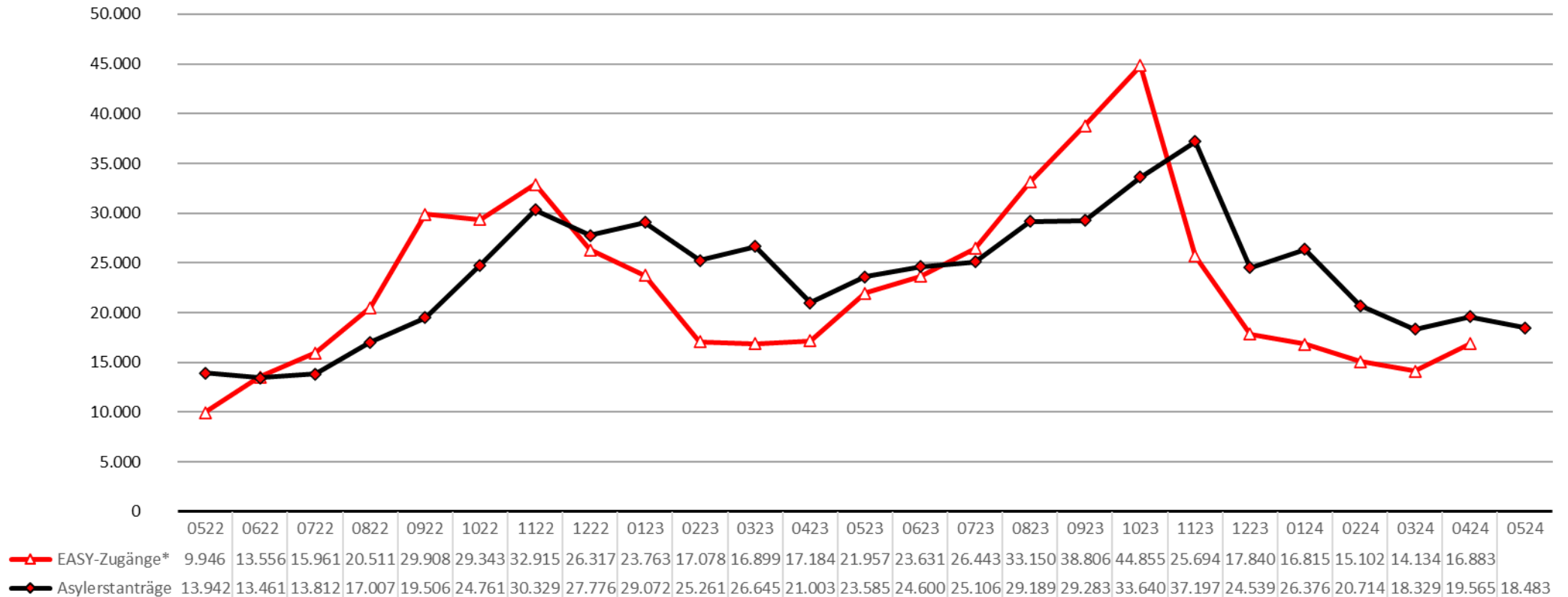
https://biaj.de/component/tortags/tag/bamf_migration_fluechtlinge_asyl.html

Seite 6: Anhang vom 13. Juni 2024

² In den Tabellen nicht genannt. Die in der Abbildung dargestellte „Anerkennungsquote“ ergibt sich aus den in der Tabelle 1, Spalte 4 genannten positiven Entscheidungen (nur die „Rechtsstellung als Flüchtling“) und den in Tabelle 1, Spalte 2 genannten Entscheidungen insgesamt.

EASY-Zugänge und Asylerstanträge im Vergleich - Mai 2022 bis April/Mai 2024
Bundesrepublik Deutschland

BIAJ-Abb.



* "Erstverteilung der Asylsuchenden" - "Hinweis: Ab dem 02.05.2022 wurde das Verteilverfahren „FREE“ – Fachanwendung zur Registrierung, Erfassung und Erstverteilung zum vorübergehenden Schutz eingeführt. Für Kriegsflüchtlinge aus der Ukraine ist die Beantragung einer Aufenthaltserlaubnis zum vorübergehenden Schutz nach § 24 des Aufenthaltsgesetzes möglich. Bis zu diesem Zeitpunkt wurden Personen, die unter den § 24 AufenthG fallen, in EASY erfasst. Diese Personen wurden auf FREE umgebucht und sind nicht mehr in den EASY-Zahlen enthalten." (Niedersächsisches Ministerium für Inneres und Sport)

Quellen: Niedersächsisches Ministerium für Inneres und Sport, Statistische Daten zur Flüchtlingssituation (Stand: April 2024), EASY-Zugänge im Bundesgebiet (Quelle: BAMF); Bundesamt für Migration und Flüchtlinge (BAMF), Aktuelle Daten (monatlich bis Mai 2024); eigene Berechnungen

Bremer **Institut** für **Arbeitsmarktforschung** und **Jugendberufshilfe** (BIAJ.de)