

**BIAJ-Materialien**

**BAMF-Asylentscheidungen und Asylanträge von Januar bis März 2025 – mit Rückblick bis 2014**

(**BIAJ**) Vom Bundesamt für Migration und Flüchtlinge (BAMF) wurden von **Januar bis März 2025** insgesamt **84.269** Asylanträge (darunter **75.946 Erstanträge**) **entschieden**, 3.618 (4,5 Prozent) **mehr** als von Januar bis März 2024 – 2.284 bzw. 3,1 Prozent mehr Erstanträge und 1.334 bzw. 19,1 Prozent mehr Folgeanträge. Von den insgesamt 84.269 Asylentscheidungen von Januar bis März 2025 waren nur **18,5 Prozent** (15.591) „**positive Entscheidungen**“. (Januar bis März 2024: 46,1% der 80.651 Entscheidungen) **Von Januar bis März 2025 lag die Gesamtzahl der „positiven Entscheidungen“ - Anerkennung der Rechtsstellung als Flüchtling gemäß Artikel 16a Grundgesetz (GG) und § 3 Absatz 1 Asylgesetz (AsylG), Gewährung von „subsidiärem Schutz“ gemäß § 4 Absatz 1 AsylG und Feststellung eines Abschiebungsverbots gemäß § 60 Abs. 5 oder 7 Aufenthaltsgesetz (AufenthG) – 58,1 Prozent unter der Gesamtzahl der „positiven Entscheidungen“ von Januar bis März 2024.** (Spalten 9 bis 11 in Tabelle 1 und Abb. 2 und 3, Seite 4 und 5)

Von den 15.591 „positiven Entscheidungen“ waren **8.813 Anerkennungen der Rechtsstellung als Flüchtling gemäß Artikel 16a Grundgesetz (GG) und § 3 Absatz 1 Asylgesetz (AsylG)**. Die anderen 6.778 „positiven Entscheidungen“ von Januar bis März 2025 entfielen auf die Gewährung von lediglich „**subsidiärem Schutz**“ gemäß § 4 Absatz 1 AsylG (1.437 –93,6% weniger als Januar-März 2024) und die **Feststellung eines Abschiebungsverbots** gemäß § 60 Abs. 5 oder 7 Aufenthaltsgesetz (AufenthG) (5.341). **49,3 Prozent** (41.515) **der von Januar bis März 2025 entschiedenen Asylanträge wurden als „unbegründet“ bzw. „offensichtlich unbegründet“ abgelehnt** (Januar-März 2024: 27,2%). **32,2 Prozent** (27.163) der Entscheidungen des BAMF (darunter 11.608 im „Dublin-Verfahren“) galten von Januar bis März 2025 als **sonstige Verfahrenserledigungen/formelle Entscheidungen** (Januar-März 2024: 26,7%). **Von Januar bis März 2025 lag die Zahl der abgelehnten Anträge** (ohne die „sonstigen Verfahrenserledigungen/formellen Entscheidungen) **89,1 Prozent über Zahl der abgelehnten Asylanträge vom Januar bis März 2024.** (Spalten 9- bis 11 in Tabelle 1 und Abb. 2 und 3, Seite 4 und 5) ■

**Gestellt** wurden im **Januar bis März 2025** insgesamt **41.123** Asylanträge (darunter **36.136 Erstanträge**), 29.938 (42,1 Prozent) **weniger** Asylanträge **als von Januar bis März 2024 – 29.283 (44,8 Prozent) weniger Asylernstanträge** und 655 (11,6 Prozent) **weniger** Asylfolgeanträge. (siehe Spalte 7 und 8 in Tabelle 2, Seite 3) **Von Januar bis März 2025 waren „4.587 der 36.136 Asylernstantragstellenden (12,7%) in Deutschland geborene Kinder im Alter von unter einem Jahr.“** (Januar-März 2024: 4.802 bzw. 7,3 Prozent der 65.419 Asylernstanträge)<sup>1</sup> ■

Die vom **BIAJ** **näherungsweise berechnete durchschnittliche Bearbeitungsdauer** der beim BAMF gestellten **Asylernstanträge** betrug im **März 2025** (April 2024 bis März 2025) **10,64 Monate.** (März 2024: 8,37 Monate) ■

**Aus aktuellem Anlass** (Spalte 5: „BAMF: Auf dem Weg zu 0 Prozent“)

Fortsetzung auf Seite 5

**Ein Blick auf die BAMF-Entscheidungen über Anträge syrischer Asylsuchender von 2019 bis März 2025**

**BIAJ.de**

	Entscheidungen über Asylanträge insgesamt	davon										formelle Entscheidungen*		
		Rechtsstellung als Flüchtling					subsidiärer Schutz gem. § 4 Abs.1 AsylG		Abschiebungsverbot gem. § 60 Abs.5 oder 7 AufenthG		Ablehnungen (unbegründet abgel./offens. unbegründet abgelehnt)		abs.	v.H.
		gemäß Art. 16a GG	gemäß § 3 Abs.1 AsylG	Art.16a GG und § 3 Abs.1 AsylG		abs.	v.H.	abs.	v.H.	abs.	v.H.			
1	2	3	4	5	6	7	8	9	10	11	12	13		
<b>2019</b>	45.838	353	22.352	<b>22.705</b>	<b>49,5%</b>	15.173	33,1%	489	1,1%	57	0,1%	7.414	16,2%	
2020	38.710	270	18.563	<b>18.833</b>	<b>48,7%</b>	15.464	39,9%	192	0,5%	55	0,1%	4.166	10,8%	
2021	58.294	226	15.851	<b>16.077</b>	<b>27,6%</b>	20.206	34,7%	238	0,4%	66	0,1%	21.707	37,2%	
2022	75.023	155	15.172	<b>15.327</b>	<b>20,4%</b>	52.151	69,5%	243	0,3%	41	0,1%	7.261	9,7%	
2023	88.477	120	10.494	<b>10.614</b>	<b>12,0%</b>	67.044	75,8%	336	0,4%	55	0,1%	10.428	11,8%	
<b>2024</b>	93.808	109	6.963	<b>7.072</b>	<b>7,5%</b>	70.431	75,1%	341	0,4%	27	0,0%	15.937	17,0%	
<b>01-0324</b>	<b>27.145</b>	<b>30</b>	<b>1.992</b>	<b>2.022</b>	<b>7,4%</b>	<b>21.331</b>	<b>78,6%</b>	<b>74</b>	<b>0,3%</b>	<b>5</b>	<b>0,0%</b>	<b>3.713</b>	<b>13,7%</b>	
<b>01-0325</b>	<b>6.972</b>	<b>0</b>	<b>2</b>	<b>2</b>	<b>0,0%</b>	<b>9</b>	<b>0,1%</b>	<b>10</b>	<b>0,1%</b>	<b>7</b>	<b>0,1%</b>	<b>6.944</b>	<b>99,6%</b>	

nachrichtlich: a) **Asylanträge Januar bis März 2024 und 2025 (syrische Asylsuchende)**

01-03/24 20.609 davon 19.687 Erstanträge und 922 Folgeanträge

01-03/25 10.114 davon 9.861 Erstanträge und 253 Folgeanträge

b) **Anhängige Verfahren am Monatsende (syrische Asylsuchende)**

Dez 24 48.816 davon 47.560 aufgrund von Erstanträgen und 1.256 aufgrund von Folgeanträgen

Mrz 25 52.344 davon 51.113 aufgrund von Erstanträgen und 1.231 aufgrund von Folgeanträgen

\* „Formelle Entscheidungen sind hauptsächlich: Entscheidungen nach dem Dublin-Verfahren, weil ein anderer Mitgliedstaat zuständig ist; Verfahrenseinstellungen wegen Antragsrücknahme seitens der Antragstellenden; Entscheidungen im Folgeantragsverfahren, dass kein weiteres Asylverfahren durchgeführt wird.“ (BAMF)

Quelle: BAMF, Antrags-, Entscheidungs- und Bestandsstatistik - 2019 bis 2024 und Jan-Mrz 2024 und 2025; eigene Berechnungen

<sup>1</sup> BAMF, Aktuelle Zahlen, Ausgabe: März 2025 und März 2024, Seite 3 von 17

Entscheidungen des BAMF (Bundesamt für Migration und Flüchtlinge) über Asylanträge (Jahresfortschrittwerte Januar bis Berichtsmonat und gleitende Jahressummen)

Tab. 1

Entscheidungen über Asylanträge insgesamt		davon		Rechtsstellung als Flüchtling gem. Art.16a GG und § 3 Abs.1 AsylG		subsidiärer Schutz gem. § 4 Abs.1 AsylG		Abschiebungs- verbot gem. § 60 Abs.5 oder 7 AufenthG		positive Entscheidungen über Asylanträge insgesamt (Sp.3+5+7 bzw. Sp.4+6+8)			Ablehnungen (unbegründet bzw. offensichtlich unbegründet)		sonst. Verfahrens- erledigungen - formelle Entscheidungen		negative Entscheidungen einschließlich sonstige Verfahrenserledigungen (Sp.12+15 bzw. Sp.13+15)		
		Jan. bis Monat -1	gleitend. JS -2	Jan. bis Monat -3	gleitend. JS -4	Jan. bis Monat -5	gleitend. JS -6	Jan. bis Monat -7	gleitend. JS -8	Jan. bis Monat -9	gleitend. JS -10	Sp.10 v. Sp.2 -11	Jan. bis Monat -12	gleitend. JS -13	Jan. bis Monat -14	gleitend. JS -15	Jan. bis Monat -16	gleitend. JS -17	Sp.17 v. Sp.2 -18
201412	128.911	128.911	33.310	33.310	5.174	5.174	2.079	2.079	40.563	40.563	31,5%	43.018	43.018	45.330	45.330	88.348	88.348	68,5%	
201512	282.726	282.726	137.136	137.136	1.707	1.707	2.072	2.072	140.915	140.915	49,8%	91.514	91.514	50.297	50.297	141.811	141.811	50,2%	
201612	695.733	695.733	256.136	256.136	153.700	153.700	24.084	24.084	433.920	433.920	62,4%	173.846	173.846	87.967	87.967	261.813	261.813	37,6%	
201712	603.428	603.428	123.909	123.909	98.074	98.074	39.659	39.659	261.642	261.642	43,4%	232.307	232.307	109.479	109.479	341.786	341.786	56,6%	
201812	216.873	216.873	41.368	41.368	25.055	25.055	9.548	9.548	75.971	75.971	35,0%	75.395	75.395	65.507	65.507	140.902	140.902	65,0%	
201912	183.954	183.954	45.053	45.053	19.419	19.419	5.857	5.857	70.329	70.329	38,2%	54.034	54.034	59.591	59.591	113.625	113.625	61,8%	
202012	145.071	145.071	37.818	37.818	18.950	18.950	5.702	5.702	62.470	62.470	43,1%	46.586	46.586	36.015	36.015	82.601	82.601	56,9%	
202112	149.954	149.954	32.065	32.065	22.996	22.996	4.787	4.787	59.848	59.848	39,9%	35.071	35.071	55.035	55.035	90.106	90.106	60,1%	
202212	228.673	228.673	40.911	40.911	57.532	57.532	30.020	30.020	128.463	128.463	56,2%	49.330	49.330	50.880	50.880	100.210	100.210	43,8%	
202303	68.119	245.738	9.893	39.985	17.522	65.748	7.366	33.833	34.781	139.566	56,8%	14.192	50.180	19.146	55.992	33.338	106.172	43,2%	
202304	86.490	247.796	13.157	39.898	23.064	67.526	8.848	34.398	45.069	141.822	57,2%	17.181	49.073	24.240	56.901	41.421	105.974	42,8%	
202305	108.606	247.857	16.906	40.225	28.543	65.428	10.389	33.153	55.838	138.806	56,0%	22.032	49.960	30.736	59.091	52.768	109.051	44,0%	
202306	132.747	251.258	21.351	41.484	35.235	64.928	11.954	31.676	68.540	138.088	55,0%	27.542	52.182	36.666	60.988	64.207	113.170	45,0%	
202307	153.912	251.897	25.391	42.176	40.649	64.637	13.463	29.898	79.503	136.711	54,3%	32.410	52.728	41.999	62.458	74.409	115.186	45,7%	
202308	175.474	252.876	29.347	42.366	46.744	65.971	15.095	27.543	91.186	135.880	53,7%	37.754	53.919	46.534	63.077	84.288	116.996	46,3%	
202309	195.772	252.131	32.818	42.476	52.305	66.783	16.592	24.970	101.715	134.229	53,2%	43.354	54.921	50.703	62.981	94.057	117.902	46,8%	
202310	216.603	254.584	36.139	42.739	58.060	68.204	18.299	23.615	112.498	134.558	52,9%	48.737	56.362	55.368	63.664	104.105	120.026	47,1%	
202311	242.185	261.704	39.772	43.275	65.604	70.944	20.068	22.627	125.444	136.846	52,3%	55.979	59.906	60.762	64.952	116.741	124.858	47,7%	
202312	261.601	261.601	42.525	42.525	71.290	71.290	21.462	21.462	135.277	135.277	51,7%	61.778	61.778	64.546	64.546	126.324	126.324	48,3%	
202401	27.363	267.077	3.133	42.521	7.504	73.161	1.700	20.692	12.337	136.374	51,1%	7.477	64.558	7.549	66.145	15.026	130.703	48,9%	
202402	54.705	273.840	6.303	42.735	15.022	75.451	3.291	19.850	24.616	138.036	50,4%	15.080	67.929	15.009	67.875	30.089	135.804	49,6%	
202403	80.651	274.133	9.942	42.574	22.304	76.072	4.933	19.029	37.179	137.675	50,2%	21.951	69.537	21.521	66.921	43.472	136.458	49,8%	
202404	107.557	282.668	13.756	43.124	29.522	77.748	6.847	19.461	50.125	140.333	49,6%	28.844	73.441	28.588	68.894	57.432	142.335	50,4%	
202405	131.750	284.745	17.154	42.773	35.729	78.476	8.792	19.865	61.675	141.114	49,6%	35.892	75.638	34.183	67.993	70.075	143.631	50,4%	
202406	157.076	285.930	20.476	41.650	42.627	78.682	10.791	20.299	73.894	140.631	49,2%	43.222	77.459	39.960	67.840	83.182	145.299	50,8%	
202407	183.519	291.208	23.792	40.926	49.644	80.285	12.629	20.628	86.065	141.839	48,7%	50.963	80.331	46.491	69.038	97.454	149.369	51,3%	
202408	206.240	292.367	26.614	39.792	55.382	79.928	14.242	20.609	96.238	140.329	48,0%	58.092	82.116	51.910	69.922	110.002	152.038	52,0%	
202409	228.834	294.663	29.259	38.966	60.521	79.506	15.817	20.687	105.597	139.159	47,2%	65.234	83.658	58.003	71.846	123.237	155.504	52,8%	
202410	253.970	298.968	32.032	38.418	66.533	79.763	17.466	20.629	116.031	138.810	46,4%	73.377	86.418	64.562	73.740	137.939	160.158	53,6%	
202411	281.262	300.678	35.108	37.861	73.212	78.898	19.158	20.552	127.478	137.311	45,7%	82.961	88.760	70.823	74.607	153.784	163.367	54,3%	
202412	301.350	301.350	37.795	37.795	75.092	75.092	20.823	20.823	133.710	133.710	44,4%	91.940	91.940	75.700	75.700	167.640	167.640	55,6%	
202501	28.168	302.155	2.969	37.631	520	68.108	2.044	21.167	5.533	126.906	42,0%	14.062	98.525	8.573	76.724	22.635	175.249	58,0%	
202502	55.070	301.715	5.669	37.161	982	61.052	3.869	21.401	10.520	119.614	39,6%	27.204	104.064	17.346	78.037	44.550	182.101	60,4%	
202503	84.269	304.968	8.813	36.666	1.437	54.225	5.341	21.231	15.591	112.122	36,8%	41.515	111.504	27.163	81.342	68.678	192.846	63,2%	
Vorjahresvergleich: Januar-März 2024 und 2025																			
01-0324	80.651		9.942		22.304		4.933		37.179	46,1%	v.Sp.1	21.951		21.521		43.472	53,9%	v.Sp.1	
01-0325	84.269		8.813		1.437		5.341		15.591	18,5%	v.Sp.1	41.515		27.163		68.678	81,5%	v.Sp.1	
Veränderung	+3.618		-1.129		-20.867		+408		-21.588			+19.564		+5.642		+25.206			
	<b>+4,5%</b>		<b>-11,4%</b>		<b>-93,6%</b>		<b>+8,3%</b>		<b>-58,1%</b>			<b>+89,1%</b>		<b>+26,2%</b>		<b>+58,0%</b>			

Quelle: Bundesamt für Migration und Flüchtlinge (BAMF), Asylgeschäftsstatistik und Aktuelle Zahlen zu Asyl, monatlich; eigene Berechnungen (BIAJ)

Monats- ende	anhängige Verfahren						gestellte Asylanträge						Entscheidungen						Bearbeitungsdauer*		
	am Monatsende			im Jahresdurchschnitt**			Januar bis Berichtsmonat			gleitende Jahressumme			Januar bis Berichtsmonat			gleitende Jahressumme			12-Monatsdurchschnitt in Monaten		
	Anträge ins- gesamt - 1 -	davon Erst- anträge - 2 -	Folge- anträge - 3 -	Anträge ins- gesamt - 4 -	davon Erst- anträge - 5 -	Folge- anträge - 6 -	Anträge ins- gesamt - 7 -	davon Erst- anträge - 8 -	Folge- anträge - 9 -	Anträge ins- gesamt - 10 -	davon Erst- anträge - 11 -	Folge- anträge - 12 -	Anträge ins- gesamt - 13 -	davon Erst- anträge - 14 -	Folge- anträge - 15 -	Anträge ins- gesamt - 16 -	davon Erst- anträge - 17 -	Folge- anträge - 18 -	Anträge ins- gesamt - 19 -	davon Erst- anträge - 20 -	Folge- anträge - 21 -
201412	169.166	150.257	18.909	122.836	110.600	12.236	202.834	173.072	29.762	202.834	173.072	29.762	128.911	108.190	20.721	128.911	108.190	20.721	8,89	9,44	5,82
201512	364.664	337.331	27.333	251.483	227.866	23.617	476.649	441.899	34.750	476.649	441.899	34.750	282.726	253.434	29.292	282.726	253.434	29.292	7,95	7,86	8,85
201612	433.719	417.076	16.643	472.656	453.038	19.618	745.545	722.370	23.175	745.545	722.370	23.175	695.733	657.990	37.743	695.733	657.990	37.743	7,87	7,88	7,73
201712	68.245	62.766	5.479	191.443	181.333	10.110	222.683	198.317	24.366	222.683	198.317	24.366	603.428	564.181	39.247	603.428	564.181	39.247	5,56	5,71	3,81
201812	58.325	53.533	4.792	56.434	51.837	4.597	185.853	161.931	23.922	185.853	161.931	23.922	216.873	188.800	28.073	216.873	188.800	28.073	3,36	3,55	2,12
201912	57.012	51.447	5.565	54.963	50.096	4.868	165.938	142.509	23.429	165.938	142.509	23.429	183.954	157.746	26.208	183.954	157.746	26.208	3,77	4,00	2,35
202012	52.056	44.198	7.858	50.442	45.446	4.996	122.170	102.581	19.589	122.170	102.581	19.589	145.071	123.147	21.924	145.071	123.147	21.924	4,53	4,83	2,89
202112	108.064	94.865	13.199	73.131	62.908	10.223	190.816	148.233	42.583	190.816	148.233	42.583	149.954	107.385	42.569	149.954	107.385	42.569	5,15	5,91	2,88
202212	136.448	126.263	10.185	111.518	99.714	11.804	244.132	217.774	26.358	244.132	217.774	26.358	228.673	196.341	32.332	228.673	196.341	32.332	5,66	5,78	4,83
202303	163.154	152.227	10.927	121.009	109.917	11.092	87.777	80.978	6.799	280.320	253.844	26.476	68.119	60.942	7.177	245.738	214.201	31.537	5,52	5,64	4,59
202304	168.944	157.721	11.223	125.219	114.315	10.904	110.516	101.981	8.535	288.941	262.575	26.366	86.490	77.593	8.897	247.796	216.760	31.036	5,60	5,72	4,56
202305	173.821	162.661	11.160	130.122	119.351	10.772	135.961	125.566	10.395	298.309	272.218	26.091	108.606	97.448	11.158	247.857	217.874	29.983	5,72	5,84	4,61
202306	176.987	165.906	11.081	135.745	125.038	10.707	162.271	150.166	12.105	309.154	283.357	25.797	132.747	119.470	13.277	251.258	222.159	29.099	5,81	5,94	4,68
202307	182.992	172.093	10.899	142.121	131.434	10.686	188.967	175.272	13.695	319.928	294.651	25.277	153.912	138.641	15.271	251.897	223.548	28.349	5,96	6,09	4,78
202308	192.707	181.619	11.088	149.365	138.670	10.695	220.116	204.461	15.655	331.630	306.833	24.797	175.474	158.127	17.347	252.876	225.296	27.580	6,13	6,25	4,90
202309	203.958	192.776	11.182	157.486	146.739	10.747	251.213	233.744	17.469	340.788	316.610	24.178	195.772	176.470	19.302	252.131	225.670	26.461	6,37	6,49	5,09
202310	218.856	207.634	11.222	166.280	155.445	10.835	286.638	267.384	19.254	349.158	325.489	23.669	216.603	195.297	21.306	254.584	228.709	25.875	6,61	6,73	5,25
202311	232.810	221.774	11.036	175.278	164.360	10.918	325.801	304.581	21.220	355.680	332.357	23.323	242.185	218.561	23.624	261.704	235.838	25.866	6,81	6,94	5,33
202312	239.614	228.960	10.654	184.055	173.084	10.971	351.915	329.120	22.795	351.915	329.120	22.795	261.601	235.829	25.772	261.601	235.829	25.772	7,20	7,35	5,42
202401	245.874	235.255	10.619	192.394	181.401	10.992	28.241	26.376	1.865	348.794	326.424	22.370	27.363	25.027	2.336	267.077	241.265	25.812	7,50	7,67	5,48
202402	244.518	234.122	10.396	200.060	189.084	10.976	50.779	47.090	3.689	343.892	321.877	22.015	54.705	49.986	4.719	273.840	247.862	25.978	7,77	7,97	5,49
202403	241.452	231.056	10.396	206.949	196.014	10.935	71.061	65.419	5.642	335.199	313.561	21.638	80.651	73.662	6.989	274.133	248.549	25.584	8,15	8,37	5,56
202404	238.191	227.767	10.424	213.096	202.217	10.880	92.545	84.984	7.561	333.944	312.123	21.821	107.557	98.332	9.225	282.668	256.568	26.100	8,29	8,53	5,45
202405	236.187	226.048	10.139	218.580	207.776	10.804	112.609	103.467	9.142	328.563	307.021	21.542	131.750	120.264	11.486	284.745	258.645	26.100	8,55	8,82	5,44
202406	232.268	222.387	9.881	223.482	212.771	10.711	132.201	121.416	10.785	321.845	300.370	21.475	157.076	143.273	13.803	285.930	259.632	26.298	8,82	9,12	5,38
202407	228.442	218.634	9.808	227.679	217.063	10.616	153.361	140.783	12.578	316.309	294.631	21.678	183.519	167.462	16.057	291.208	264.650	26.558	8,99	9,31	5,28
202408	227.690	217.936	9.754	231.031	220.516	10.515	174.369	160.140	14.229	306.168	284.799	21.369	206.240	188.187	18.053	292.367	265.889	26.478	9,26	9,61	5,27
202409	226.607	216.963	9.644	233.432	223.037	10.395	195.095	179.212	15.883	295.797	274.588	21.209	228.834	208.801	20.033	294.663	268.160	26.503	9,49	9,86	5,23
202410	225.037	215.415	9.622	234.633	224.369	10.264	217.780	199.947	17.833	283.057	261.683	21.374	253.970	231.751	22.219	298.968	272.283	26.685	9,68	10,08	5,13
202411	217.339	207.906	9.433	234.246	224.115	10.131	236.399	216.861	19.538	262.513	241.400	21.113	281.262	256.876	24.386	300.678	274.144	26.534	9,98	10,43	5,10
202412	212.656	203.223	9.433	232.478	222.465	10.013	250.945	229.751	21.194	250.945	229.751	21.194	301.350	275.058	26.292	301.350	275.058	26.292	10,10	10,58	5,06
202501	205.477	196.335	9.142	229.672	219.771	9.901	16.594	14.920	1.674	239.298	218.295	21.003	28.168	25.621	2.547	302.155	275.652	26.503	10,18	10,68	5,00
202502	195.226	186.544	8.682	225.935	216.167	9.768	29.947	26.674	3.273	230.113	209.335	20.778	55.070	49.833	5.237	301.715	274.905	26.810	10,20	10,71	4,93
202503	180.597	172.596	8.001	221.345	211.749	9.597	41.123	36.136	4.987	221.007	200.468	20.539	84.269	75.946	8.323	304.968	277.342	27.626	10,10	10,64	4,78

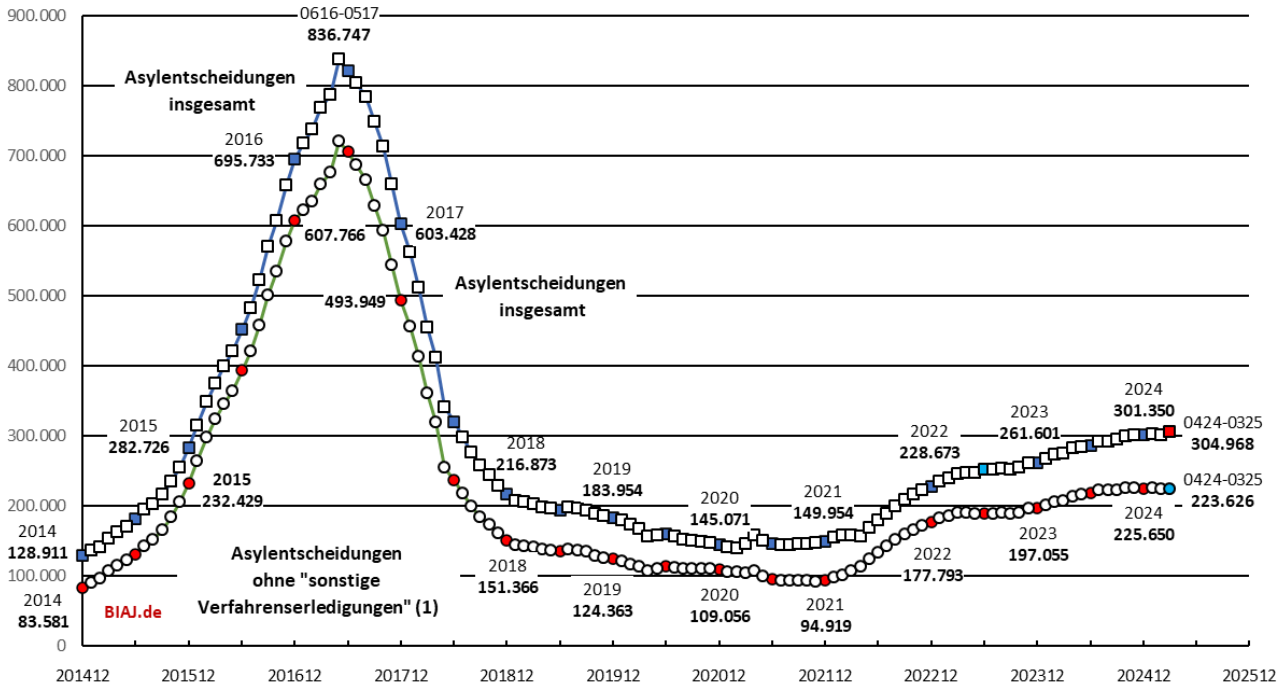
\* näherungsweise berechnet mit Hilfe der sogenannten Umschlagsformel: jahresdurchschnittlicher Bestand anhängiger Anträge mal 12 dividiert durch die Hälfte der Summe aus gestellten und entschiedenen Asylanträgen (z.B. April 2024 bis März 2025: 221.345 (Sp. 4) mal 12 Monate dividiert durch die Hälfte der Summe aus 221.007 (Sp. 10) und 304.968 (Spalte 16) gleich 10,10 Monate (Sp. 19).

\*\* berechnet aus jeweils 12 Monatsdurchschnittsbeständen, die jeweils aus dem Monatsendbestand des Vormonats und dem Monatsendbestand des Berichtsmonats ermittelt werden (Mittelwert).

Quelle: Bundesamt für Migration und Flüchtlinge (BAMF), Asylgeschäftsstatistik und Aktuelle Zahlen zu Asyl, monatlich; eigene Berechnungen (BIAJ)

**Asylentscheidungen (Erst- und Folgeanträge), darunter ohne "sonstige Verfahrenserledigungen" (1)  
gleitende 12-Monatssumme - Dezember 2014 (Januar-Dezember 2014) bis März 2025 (April 2024 - März 2025)**

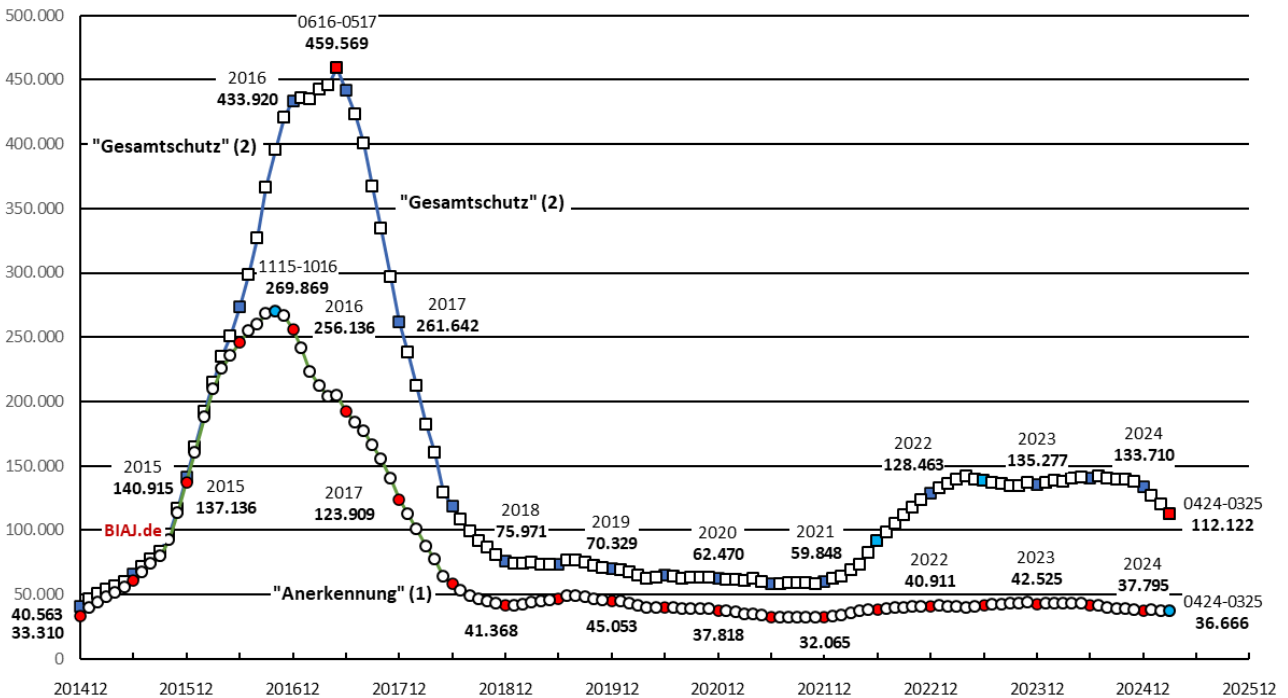
Abb. 1



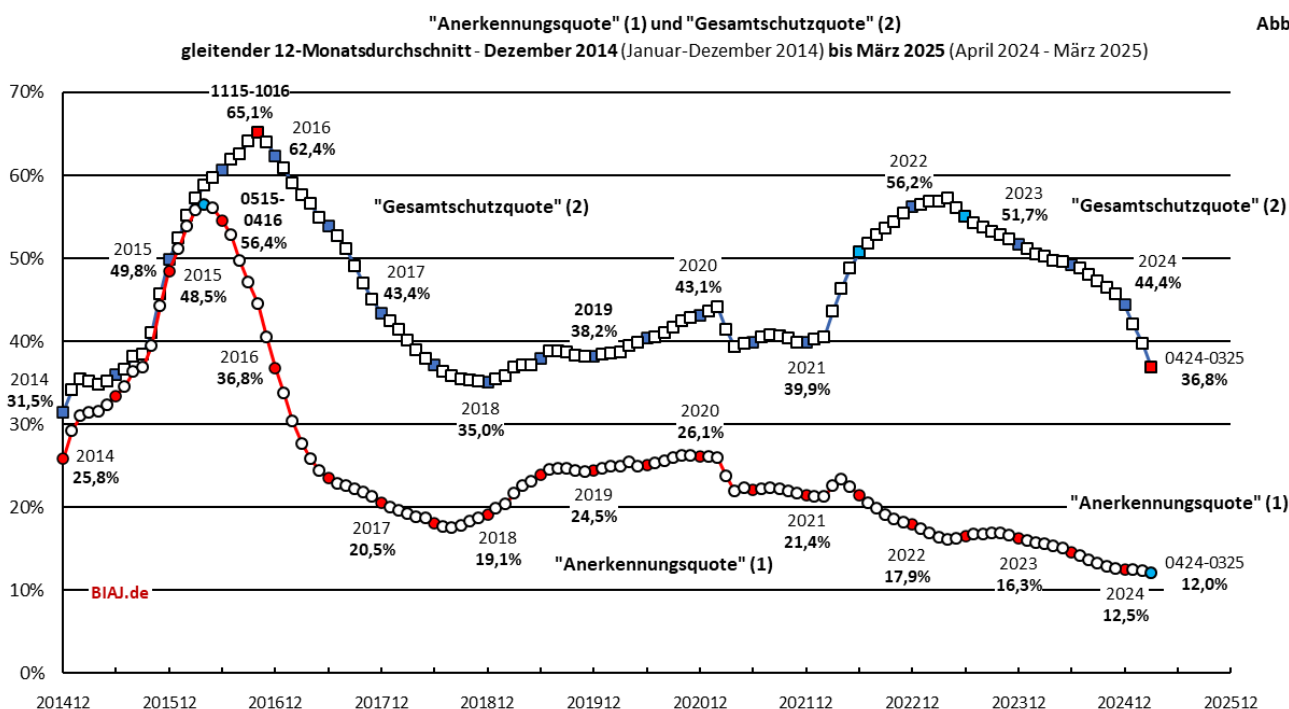
(1) Auf Basis der Asylentscheidungen ohne "sonstige Verfahrenserledigungen" können "bereinigte Gesamtschutzquoten" und "bereinigte Anerkennungsquoten" berechnet werden. Zu den "sonstigen Verfahrenserledigungen" ("formelle Entscheidungen") gehören hauptsächlich Entscheidungen nach dem Dublin-Verfahren, weil ein anderer Mitgliedstaat zuständig ist, Verfahrenseinstellungen wegen Antragsrücknahme seitens der Antragstellenden und Entscheidungen im Folgeantragsverfahren, dass kein weiteres Asylverfahren durchgeführt wird.  
Bremer Institut für Arbeitsmarktforschung und Jugendberufshilfe (BIAJ.de)

**"Anerkennung" (1) und "Gesamtschutz" (2)  
gleitende 12-Monatssumme - Dezember 2014 (Januar-Dezember 2014) bis März 2025 (April 2024 - März 2025)**

Abb. 2



(1) Summe der Fälle, in denen die Rechtsstellung als Flüchtling (gem. Art. 16 a GG und § 3 Abs. 1 AsylG) zugesprochen wurde  
(2) Summe der Fälle, in denen die Rechtsstellung als Flüchtling (gem. Art. 16 a GG und § 3 Abs. 1 AsylG) zugesprochen wurde, der Fälle, in denen subsidiärer Schutz gem. § 4 Abs. 1 AsylG (ehemals AsylVG) gewährt wurde, und der Fälle, in denen ein Abschiebungsverbot gem. § 60 Abs. 5 oder 7 AufenthG festgestellt wurde  
Bremer Institut für Arbeitsmarktforschung und Jugendberufshilfe (BIAJ.de)



(1) Anteil der Summe der Fälle, in denen die Rechtsstellung als Flüchtling (gem. Art. 16 a GG und § 3 Abs. 1 AsylG) zugesprochen wurde, an den Asylentscheidungen (Erst- und Folgeanträge) insgesamt (in Prozent) = "Anerkennungsquote" (Berechnungsmethode in der Studie der Universität Konstanz; PVS, 58. Jg., 1/2017)

(2) Anteil der Summe der Fälle, in denen die Rechtsstellung als Flüchtling (gem. Art. 16 a GG und § 3 Abs. 1 AsylG) zugesprochen wurde, der Fälle, in denen subsidiärer Schutz gem. § 4 Abs. 1 AsylG (ehemals AsylVG) gewährt wurde, und der Fälle, in denen ein Abschiebungsverbot gem. § 60 Abs. 5 oder 7 AufenthG festgestellt wurde, an den Asylentscheidungen (Erst- und Folgeanträge) insgesamt (in Prozent) = "Gesamtschutzquote"

Bremer Institut für Arbeitsmarktforschung und Jugendberufshilfe (BIAJ.de)

In **Abbildung 3** ist die Entwicklung der "Gesamtschutzquote" (Tabelle 1, Spalte 11) und der "Anerkennungsquote"<sup>2</sup> bezogen auf die 12-Monatssumme der Asylentscheidungen insgesamt (**Abbildung 1** und Tabelle 1, Spalte 2) dargestellt. Die „Gesamtschutzquote“ betrug im **März 2025** (April 2024 bis März 2025) **36,8 Prozent**. (2024: 44,4 Prozent; 2023: 51,7 Prozent) Die „Anerkennungsquote“ betrug in den 12 Monaten von April 2024 bis März 2025 **12,0 Prozent, die niedrigste „Anerkennungsquote“ im Beobachtungszeitraum seit 2014**. (12-Monatsmaximum: 56,4 Prozent in den 12 Monaten von Mai 2015 bis April 2016)

Die sogenannte "**bereinigte Gesamtschutzquote**" („positive Asylentscheidungen“ in Tabelle 1 bezogen auf die Asylentscheidungen ohne die "sonstigen Verfahrenserledigungen"/„Formelle Entscheidungen“<sup>3</sup>) ist in **Abbildung 3 nicht** dargestellt. Sie kann aus den in Tabelle 1 genannten Daten berechnet werden. Von **April 2024 bis März 2025** betrug die „**bereinigte Gesamtschutzquote**“ **xxx53,5 Prozent** (112.122 von Differenz aus 304.968 und 81.342 – Tabelle 1, Spalten 10, 2, 15) – nach 72,3 Prozent in 2022, 68,6 Prozent in 2023 und 59,3 Prozent in 2024. Von **Januar bis März 2025** betrug diese sog. „**bereinigte Gesamtschutzquote**“ lediglich **27,3 Prozent**. (15.591 von Differenz aus 84.269 und 27.163 – siehe Tabelle 1, Spalten 9, 1, 14; Januar-März 2024: 62,9 Prozent) Das **Maximum der „bereinigten Gesamtschutzquote“ betrug im hier betrachteten Zeitraum 73,9 Prozent** in den 12 Monaten von **November 2015 bis Oktober 2016**. ■

Bremen, 14. April 2025

Verfasser: Paul M. Schröder

**BIAJ** (<https://biaj.de/>)

E-Mail: institut-arbeit-jugend(at)t-online.de

Tabellen Seite 2 und 3

Abbildungen Seite 4, 5 und 6 (Anhang)

Seite 6: Anhang EASY-Zugänge

Weitere **BIAJ-Informationen zum Thema BAMF (Migration, Flüchtlinge, Asyl)** hier:

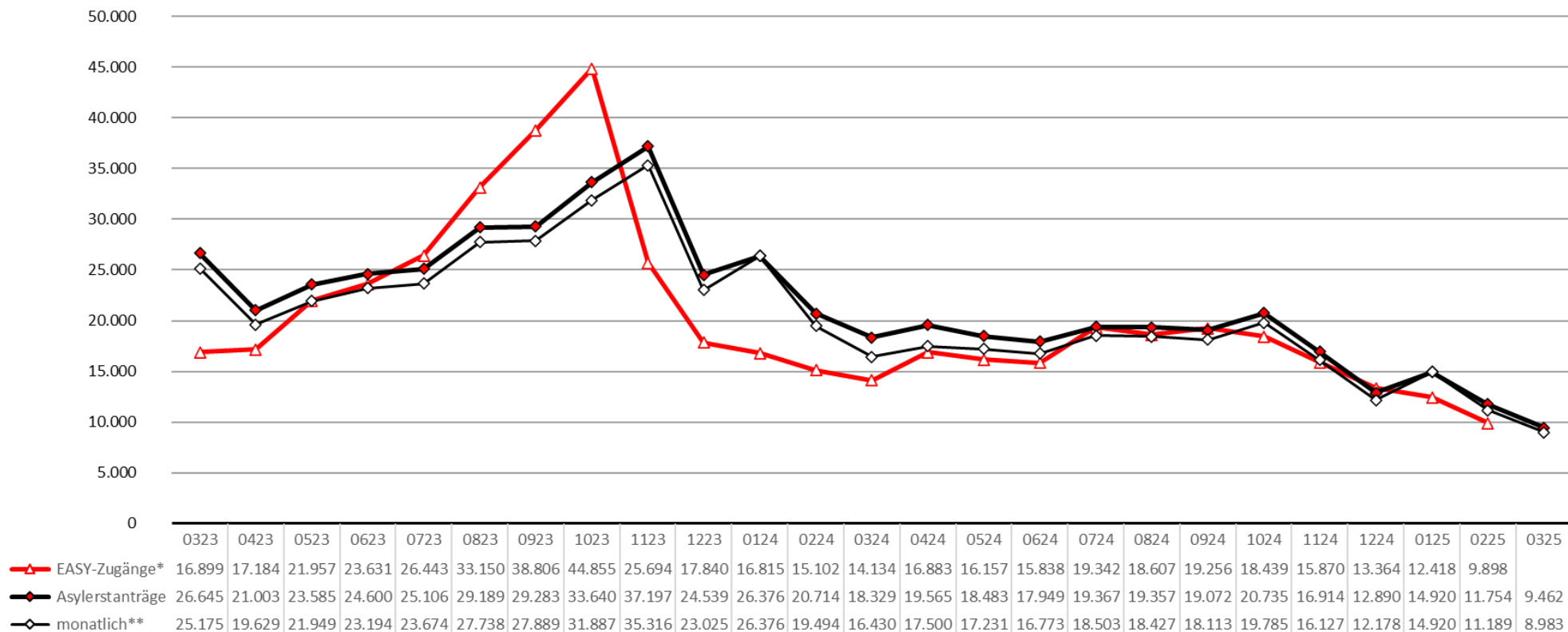
[https://biaj.de/component/tortags/tag/bamf\\_migration\\_fluechtlinge\\_asyl.html](https://biaj.de/component/tortags/tag/bamf_migration_fluechtlinge_asyl.html)

<sup>2</sup> In den Tabellen nicht genannt. Die in der Abbildung dargestellte „Anerkennungsquote“ ergibt sich aus den in der Tabelle 1, Spalte 4 genannten positiven Entscheidungen (nur die „Rechtsstellung als Flüchtling“) und den in Tabelle 1, Spalte 2 genannten Entscheidungen insgesamt.

<sup>3</sup> „Formelle Entscheidungen sind hauptsächlich: Entscheidungen nach dem Dublin-Verfahren, weil ein anderer Mitgliedstaat zuständig ist; Verfahrenseinstellungen wegen Antragsrücknahme seitens der Antragstellenden; Entscheidungen im Folgeantragsverfahren, dass kein weiteres Asylverfahren durchgeführt wird.“ (BAMF, Das Bundesamt in Zahlen 2023 – Asyl, S. 34)

**EASY-Zugänge und Asylerstanträge im Vergleich - März 2023 bis Februar/März 2025**  
Bundesrepublik Deutschland

BIAJ-Abb.



\* "Erstverteilung der Asylsuchenden" - "Hinweis: Ab dem 02.05.2022 wurde das Verteilverfahren „FREE“ – Fachanwendung zur Registrierung, Erfassung und Erstverteilung zum vorübergehenden Schutz eingeführt. Für Kriegsflüchtlinge aus der Ukraine ist die Beantragung einer Aufenthaltserlaubnis zum vorübergehenden Schutz nach § 24 des Aufenthaltsgesetzes möglich. Bis zu diesem Zeitpunkt wurden Personen, die unter den § 24 AufenthG fallen, in EASY erfasst. Diese Personen wurden auf FREE umgebucht und sind nicht mehr in den EASY-Zahlen enthalten." (Niedersächsisches Ministerium für Inneres und Sport)

\*\* vom BAMF monatlich berichtete Anzahl der Erstanträge ("Im Berichtsmonat ... wurden ... Erstanträge vom Bundesamt entgegengenommen." - abgesehen vom Januar weniger als später im Jahresfortschrittswert berichtet)

Quellen: Niedersächsisches Ministerium für Inneres und Sport, Statistische Daten zur Flüchtlingssituation (Stand: Februar 2025), EASY-Zugänge im Bundesgebiet (Quelle: BAMF); Bundesamt für Migration und Flüchtlinge (BAMF), Aktuelle Daten (monatlich bis März 2025); eigene Berechnungen (**Anmerkung: Asylerstanträge ermittelt aus monatlichen Bestandsveränderungen des Jahresfortschrittswerts; \*\* von BAMF berichtete Monatszahlen**)

Bremer Institut für Arbeitsmarktforschung und Jugendberufshilfe (BIAJ.de) - Bremen, 14.04.2025