

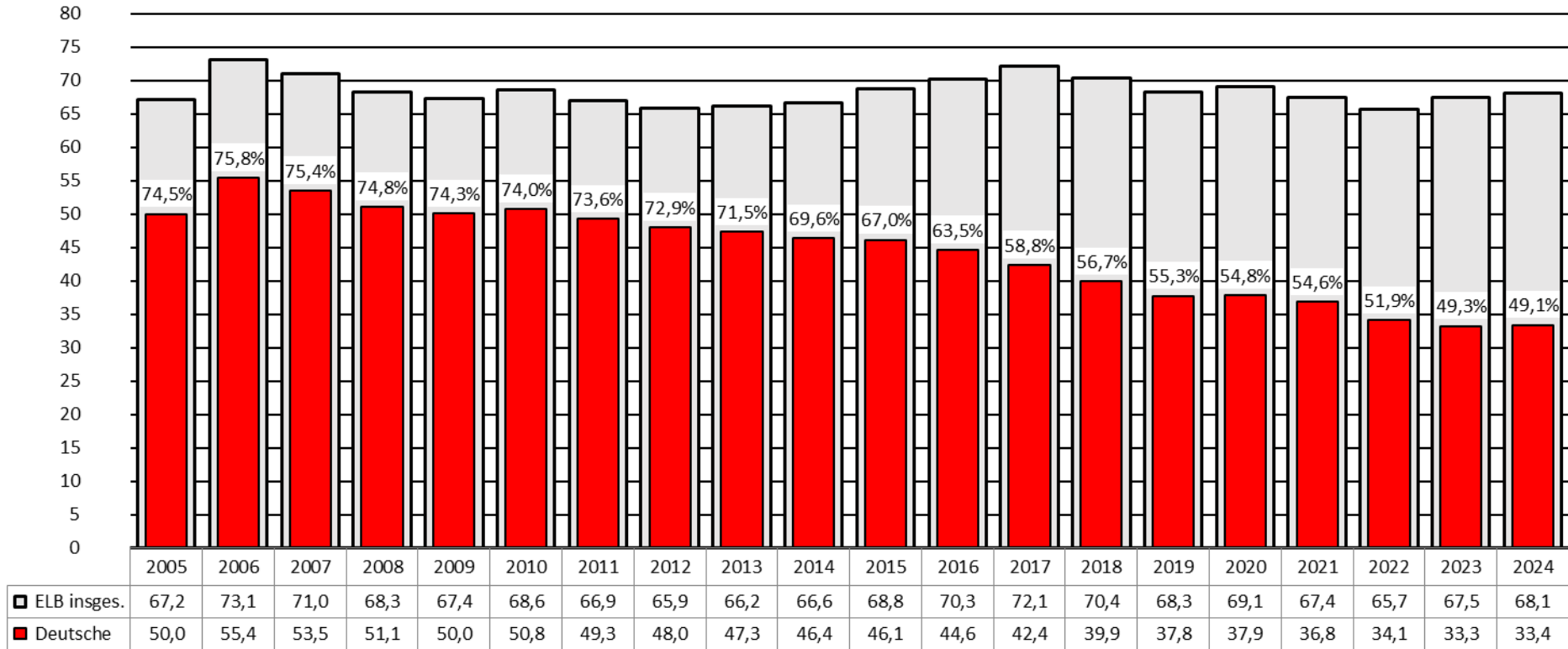
Erwerbsfähige Leistungsberechtigte (ELB) in SGB II-Bedarfsgemeinschaften (Hartz IV - Bürgergeld) - darunter Deutsche (in 1.000 und Prozent)

BIAJ-Abb. 1a

HB\_L

x 1.000

Bremen, Land (HB\_L) - Jahresdurchschnitt 2005 bis 2024 in 1.000



Quelle: Statistik der BA, Strukturen der Grundsicherung SGB II (Zeitreihe Monats- und Jahreszahlen ab 2005), Erstellungsdatum 28.03.2025; eigene Berechnungen (BIAJ)

Bremer Institut für Arbeitsmarktforschung und Jugendberufshilfe (BIAJ.de)

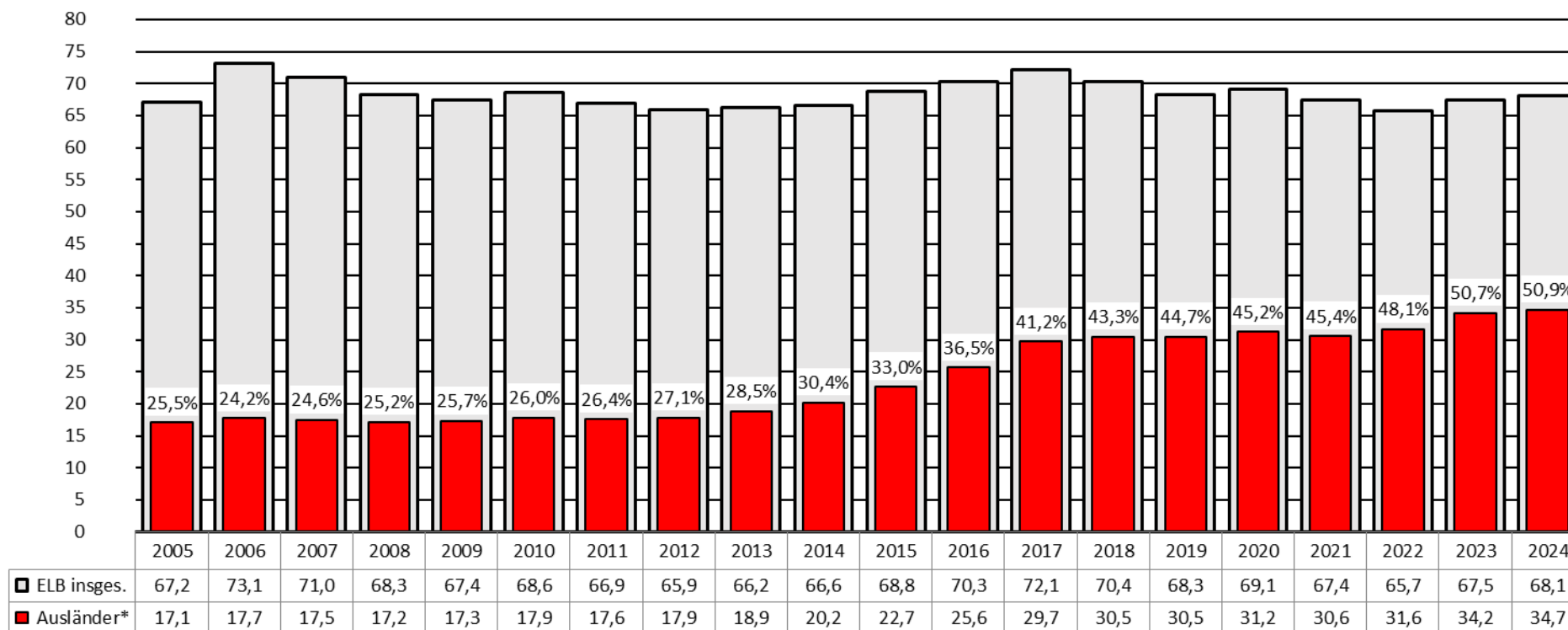
Erwerbsfähige Leistungsberechtigte (ELB) in SGB II-Bedarfsgemeinschaften (Hartz IV - Bürgergeld) - darunter Ausländer\* (in 1.000 und Prozent)

BIAJ-Abb. 1b

HB\_L

x 1.000

Bremen, Land (HB\_L) - Jahresdurchschnitt 2005 bis 2024 in 1.000



\* Ausländer und Ausländerinnen zusammen

Quelle: Statistik der BA, Strukturen der Grundsicherung SGB II (Zeitreihe Monats- und Jahreszahlen ab 2005), Erstellungsdatum 28.03.2025; eigene Berechnungen (BIAJ)

Bremer Institut für Arbeitsmarktforschung und Jugendberufshilfe (BIAJ.de)

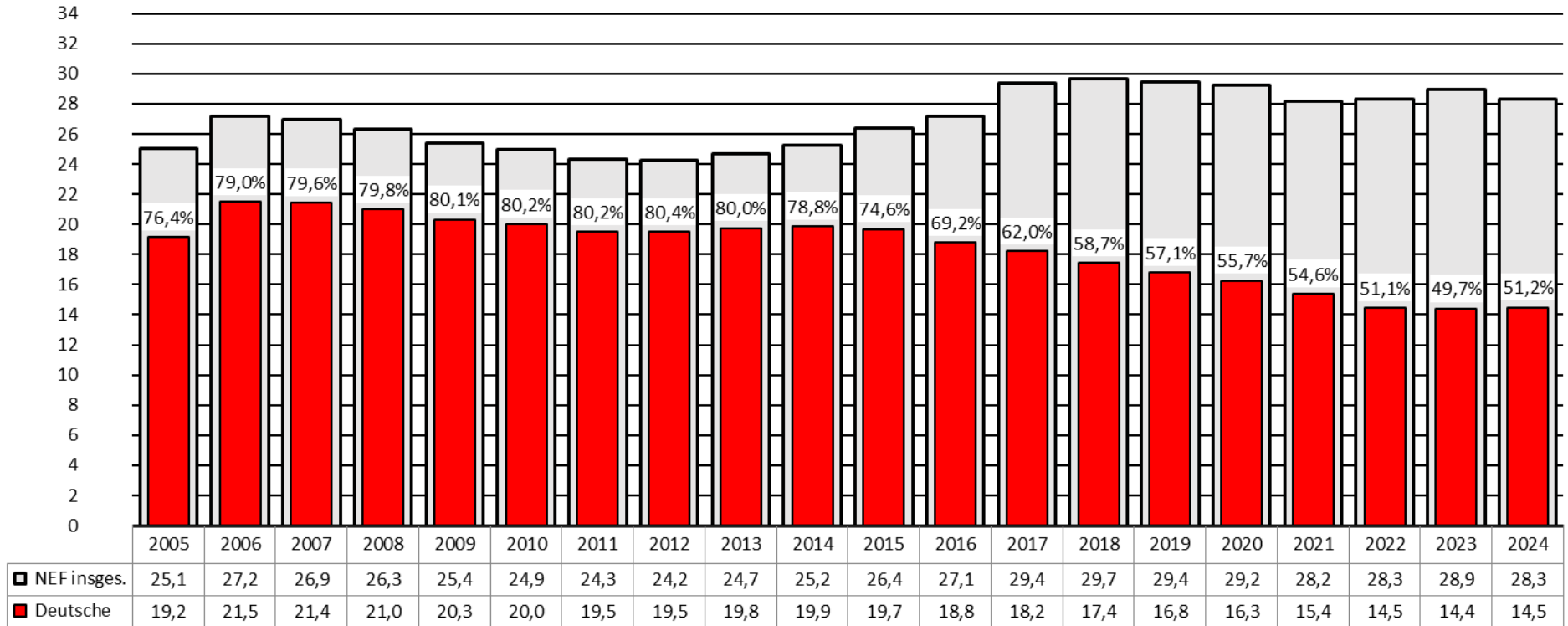
Nicht erwerbsfähige Leistungsberechtigte (NEF)\* in SGB II-Bedarfsgemeinschaften (Hartz IV - Bürgergeld) - darunter Deutsche (in 1.000 und in Prozent)

BIAJ-Abb. 2a

HB\_L

Bremen, Land (HB\_L) - Jahresdurchschnitt 2005 bis 2024 in 1.000

x 1.000



\* überwiegend Kinder im Alter von unter 15 Jahren

Quelle: Statistik der BA, Strukturen der Grundsicherung SGB II (Zeitreihe Monats- und Jahreszahlen ab 2005), Erstellungsdatum 28.03.2025; eigene Berechnungen (BIAJ)

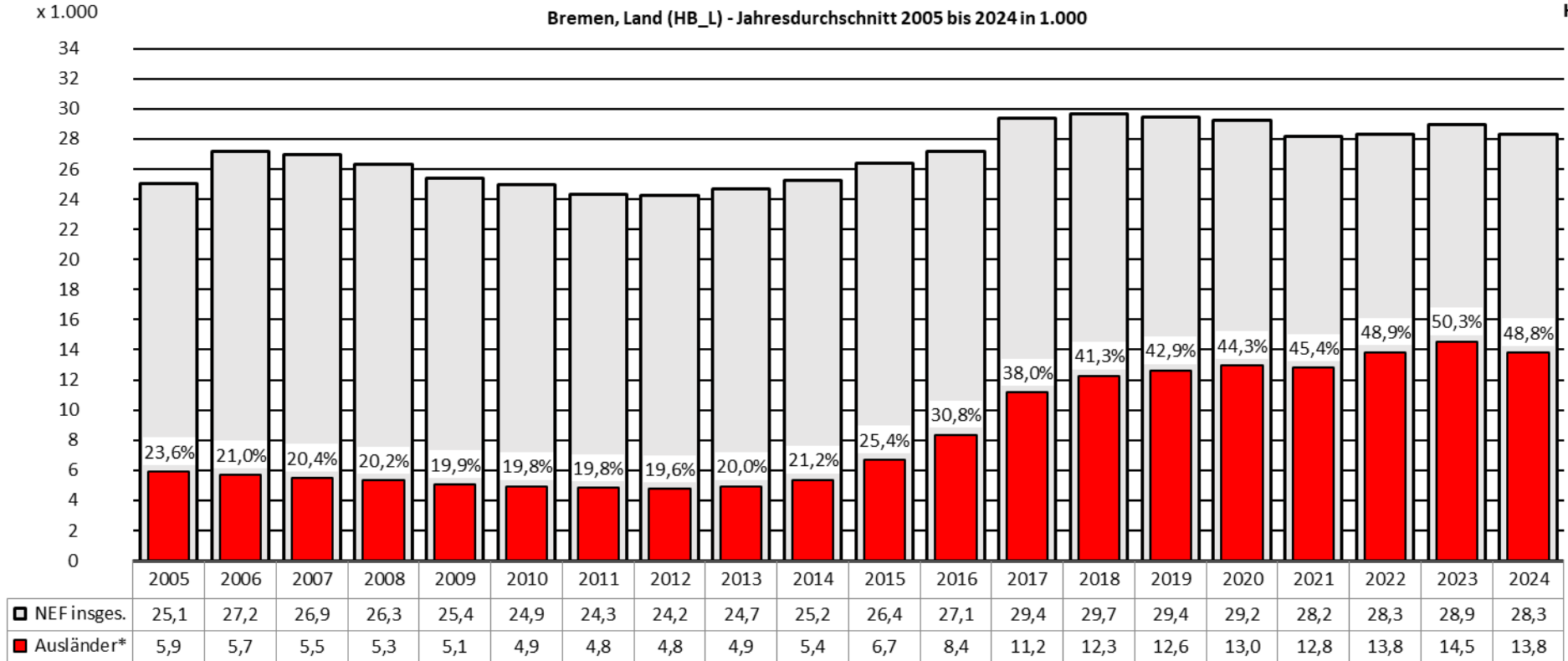
Bremer Institut für Arbeitsmarktforschung und Jugendberufshilfe (BIAJ.de)

Nicht erwerbsfähige Leistungsberechtigte (NEF)\*\* in SGB II-Bedarfsgemeinschaften (Hartz IV - Bürgergeld) - darunter Ausländer\* (in 1.000 und in Prozent)

BIAJ-Abb. 2b

HB\_L

Bremen, Land (HB\_L) - Jahresdurchschnitt 2005 bis 2024 in 1.000



\*\* überwiegend Kinder im Alter von unter 15 Jahren - \* Ausländer und Ausländerinnen zusammen

Quelle: Statistik der BA, Strukturen der Grundsicherung SGB II (Zeitreihe Monats- und Jahreszahlen ab 2005), Erstellungsdatum 28.03.2025; eigene Berechnungen (BIAJ)

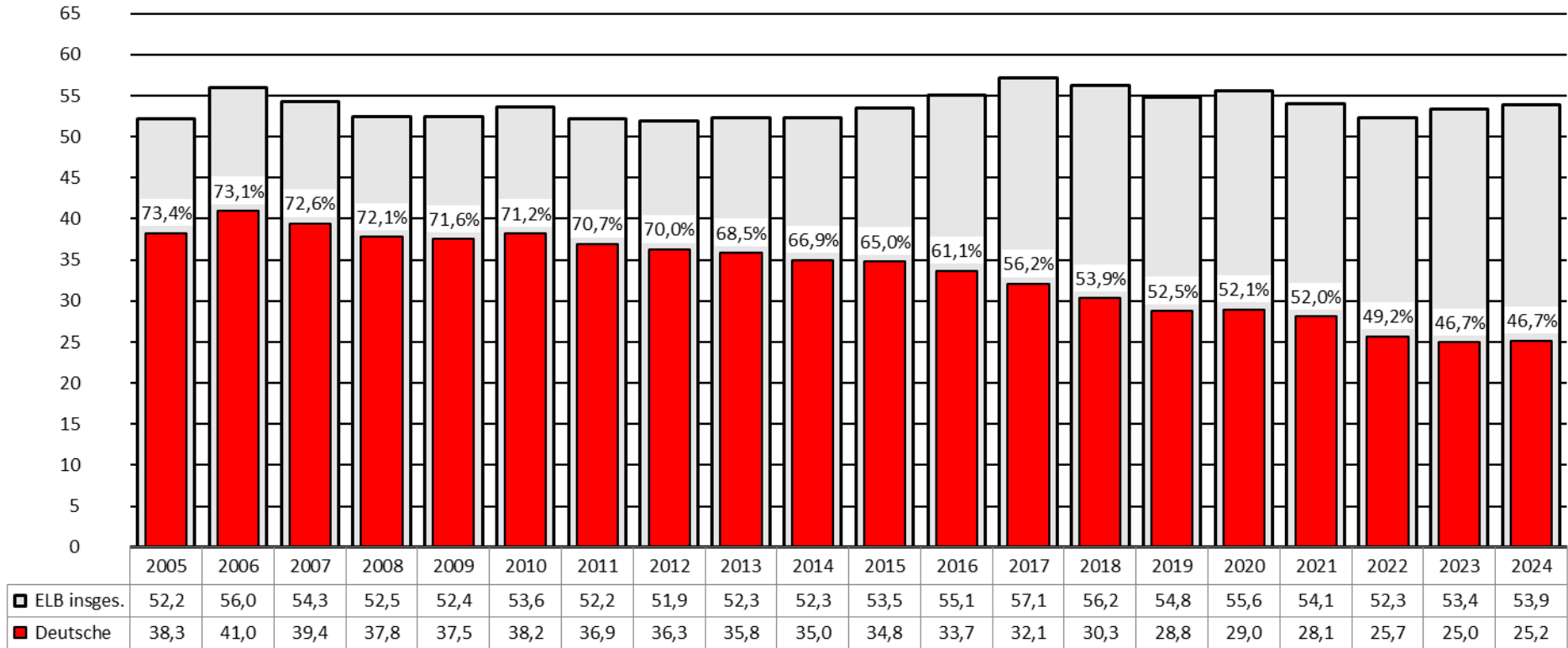
Bremer Institut für Arbeitsmarktforschung und Jugendberufshilfe (BIAJ.de)

Erwerbsfähige Leistungsberechtigte (ELB) in SGB II-Bedarfsgemeinschaften (Hartz IV - Bürgergeld) - darunter Deutsche (in 1.000 und Prozent)

BIAJ-Abb. 1a  
HB\_S

x 1.000

Bremen, Stadt (HB\_S) - Jahresdurchschnitt 2005 bis 2024 in 1.000

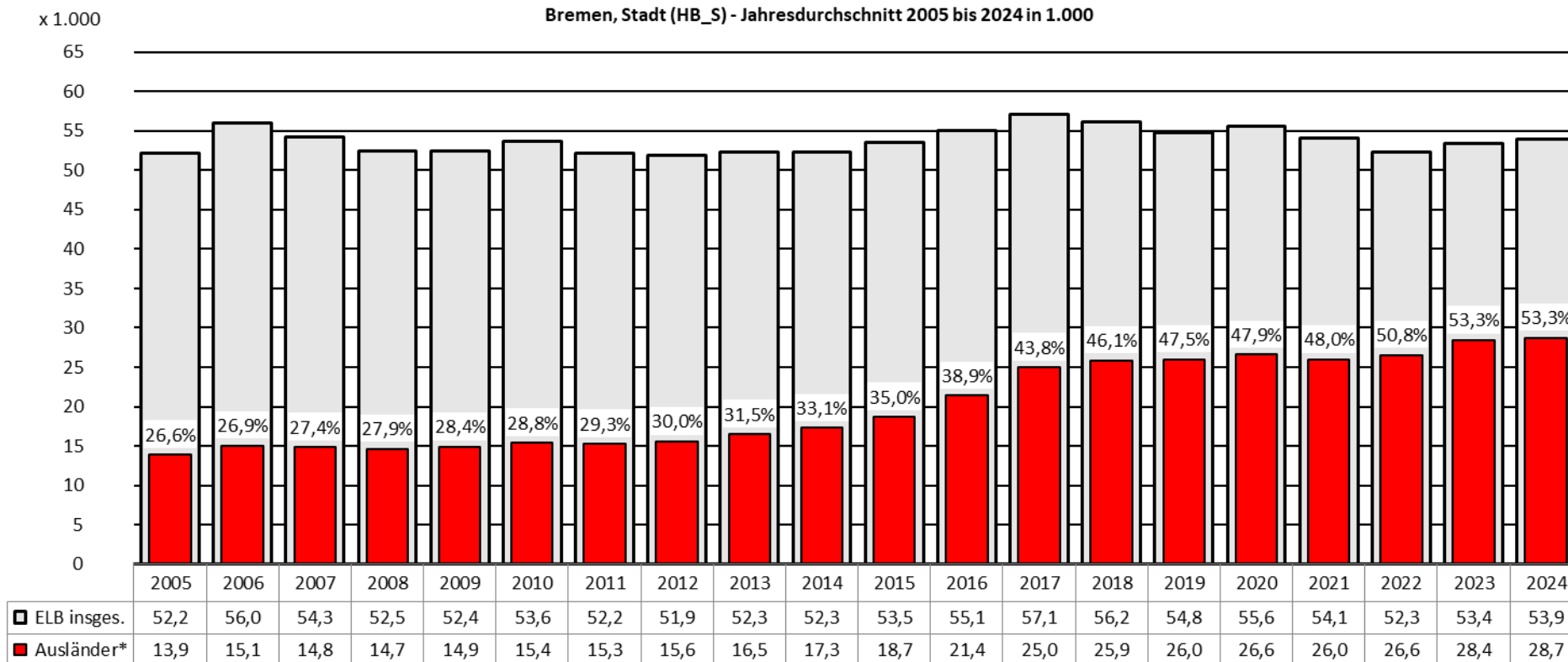


Quelle: Statistik der BA, Strukturen der Grundsicherung SGB II (Zeitreihe Monats- und Jahreszahlen ab 2005), Erstellungsdatum 28.03.2025; eigene Berechnungen (BIAJ)

Bremer Institut für Arbeitsmarktforschung und Jugendberufshilfe (BIAJ.de)

Erwerbsfähige Leistungsberechtigte (ELB) in SGB II-Bedarfsgemeinschaften (Hartz IV - Bürgergeld) - darunter Ausländer\* (in 1.000 und Prozent)  
Bremen, Stadt (HB\_S) - Jahresdurchschnitt 2005 bis 2024 in 1.000

BIAJ-Abb. 1b  
HB\_S



\* Ausländer und Ausländerinnen zusammen

Quelle: Statistik der BA, Strukturen der Grundsicherung SGB II (Zeitreihe Monats- und Jahreszahlen ab 2005), Erstellungsdatum 28.03.2025; eigene Berechnungen (BIAJ)

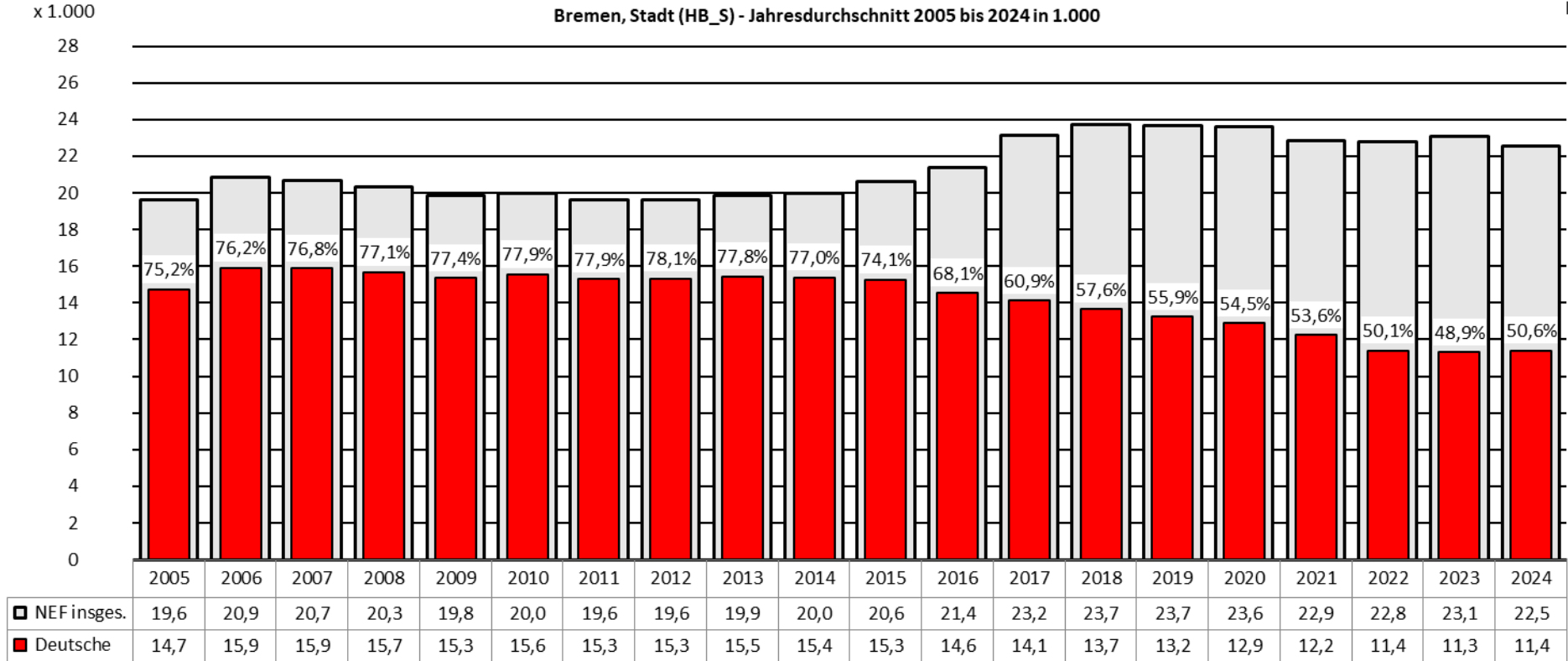
Bremer Institut für Arbeitsmarktforschung und Jugendberufshilfe (BIAJ.de)

Nicht erwerbsfähige Leistungsberechtigte (NEF)\* in SGB II-Bedarfsgemeinschaften (Hartz IV - Bürgergeld) - darunter Deutsche (in 1.000 und in Prozent)

BIAJ-Abb. 2a

HB\_S

Bremen, Stadt (HB\_S) - Jahresdurchschnitt 2005 bis 2024 in 1.000



\* überwiegend Kinder im Alter von unter 15 Jahren

Quelle: Statistik der BA, Strukturen der Grundsicherung SGB II (Zeitreihe Monats- und Jahreszahlen ab 2005), Erstellungsdatum 28.03.2025; eigene Berechnungen (BIAJ)

Bremer Institut für Arbeitsmarktforschung und Jugendberufshilfe (BIAJ.de)

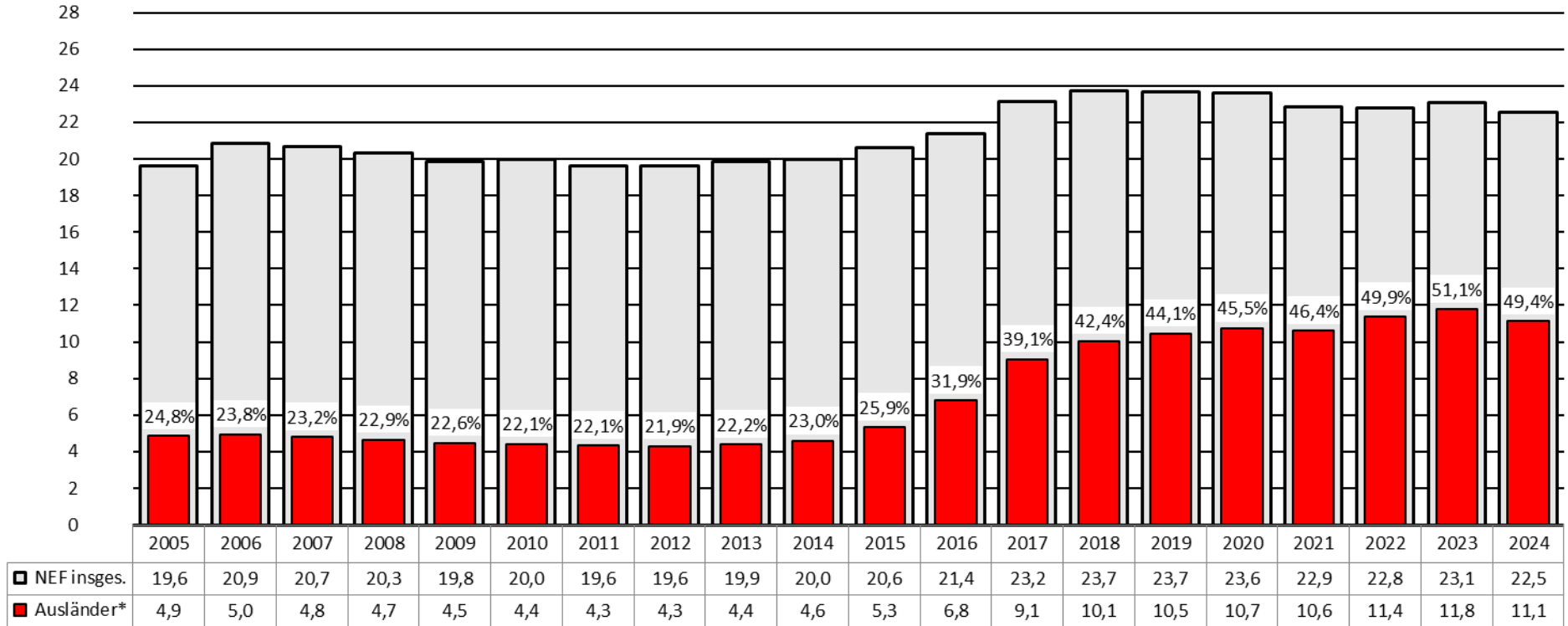
Nicht erwerbsfähige Leistungsberechtigte (NEF)\*\* in SGB II-Bedarfsgemeinschaften (Hartz IV - Bürgergeld) - darunter Ausländer\* (in 1.000 und in Prozent)

BIAJ-Abb. 2b

HB\_S

x 1.000

Bremen, Stadt (HB\_S) - Jahresdurchschnitt 2005 bis 2024 in 1.000



\*\* überwiegend Kinder im Alter von unter 15 Jahren - \* Ausländer und Ausländerinnen zusammen

Quelle: Statistik der BA, Strukturen der Grundsicherung SGB II (Zeitreihe Monats- und Jahreszahlen ab 2005), Erstellungsdatum 28.03.2025; eigene Berechnungen (BIAJ)

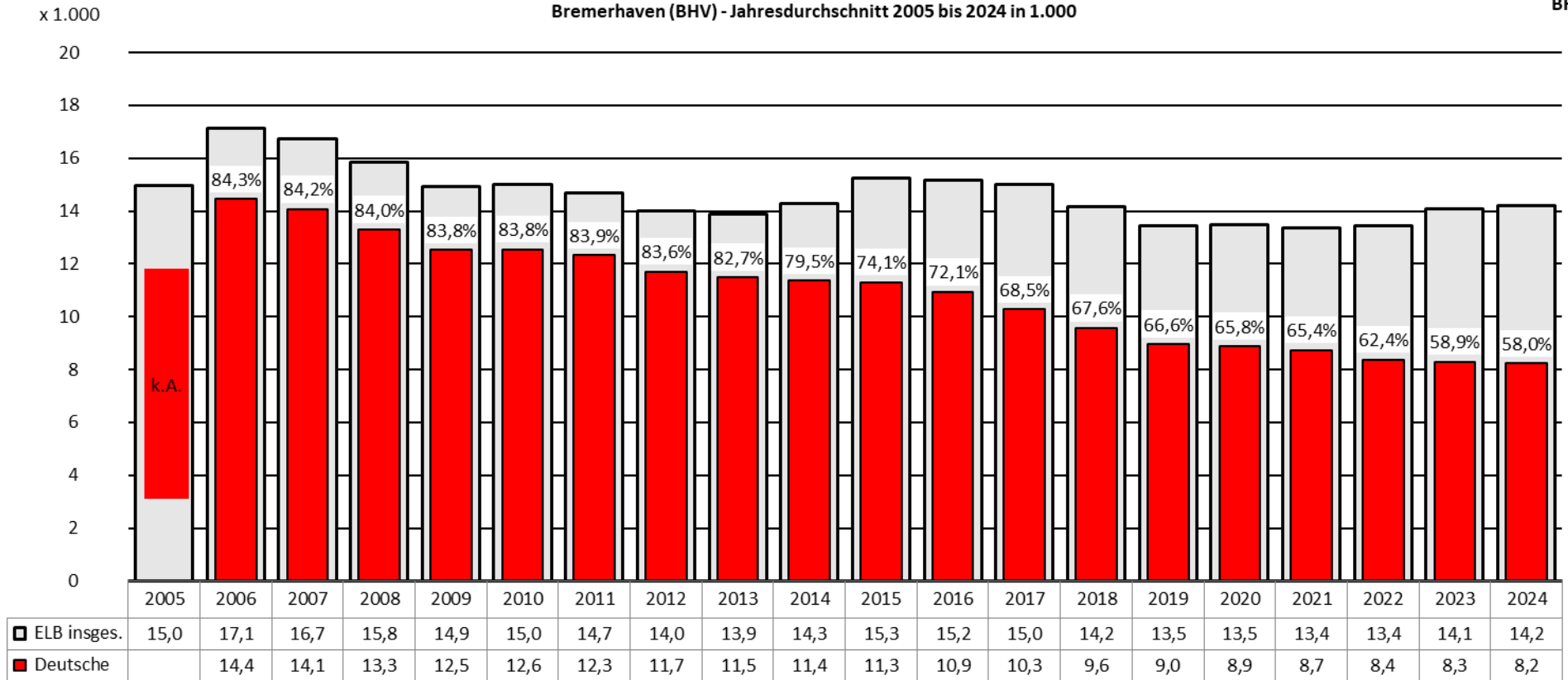
Bremer Institut für Arbeitsmarktforschung und Jugendberufshilfe (BIAJ.de)



Erwerbsfähige Leistungsberechtigte (ELB) in SGB II-Bedarfsgemeinschaften (Hartz IV - Bürgergeld) - darunter Deutsche (in 1.000 und Prozent)

BIAJ-Abb. 1a  
BHV

Bremerhaven (BHV) - Jahresdurchschnitt 2005 bis 2024 in 1.000

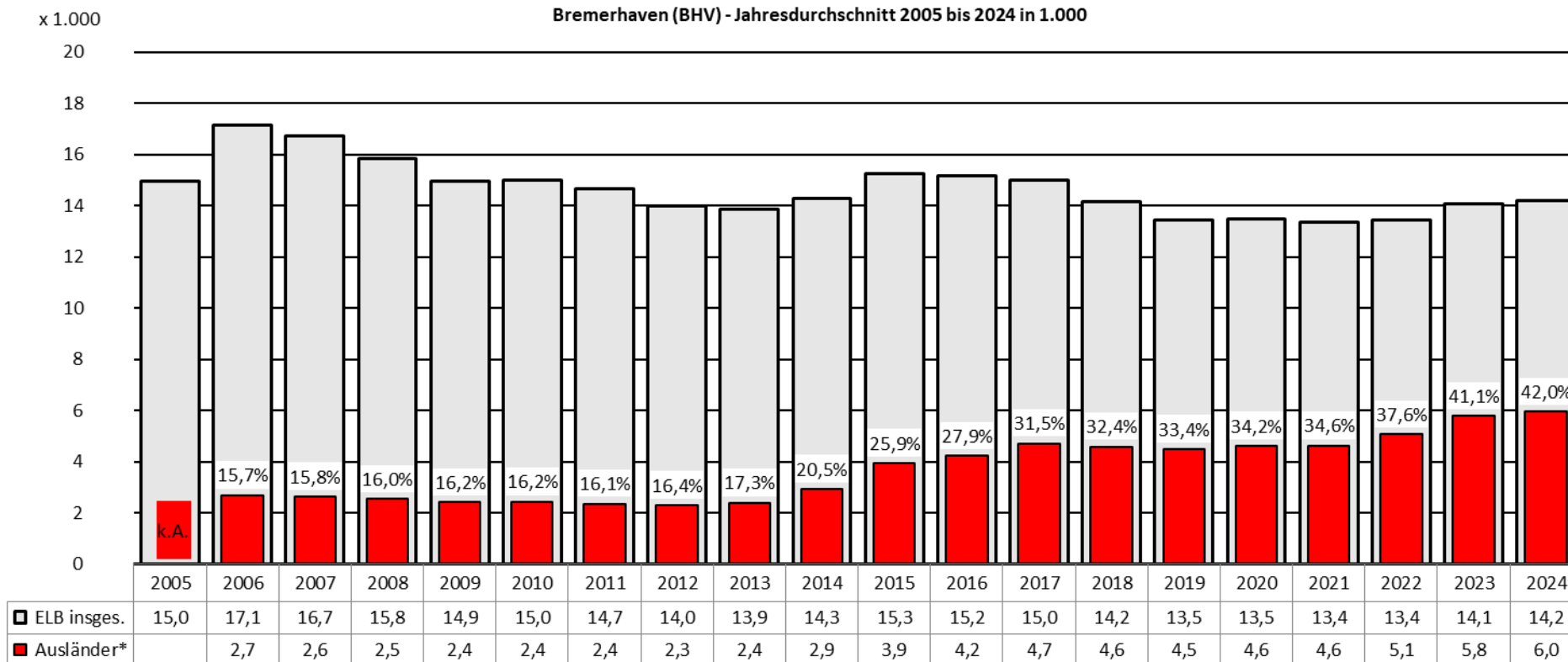


Quelle: Statistik der BA, Strukturen der Grundsicherung SGB II (Zeitreihe Monats- und Jahreszahlen ab 2005), Erstellungsdatum 28.03.2025; eigene Berechnungen (BIAJ)

Bremer **Institut für Arbeitsmarktforschung und Jugendberufshilfe (BIAJ.de)**

Erwerbsfähige Leistungsberechtigte (ELB) in SGB II-Bedarfsgemeinschaften (Hartz IV - Bürgergeld) - darunter Ausländer\* (in 1.000 und Prozent)  
Bremerhaven (BHV) - Jahresdurchschnitt 2005 bis 2024 in 1.000

BIAJ-Abb. 1b  
BHV



\* Ausländer und Ausländerinnen zusammen

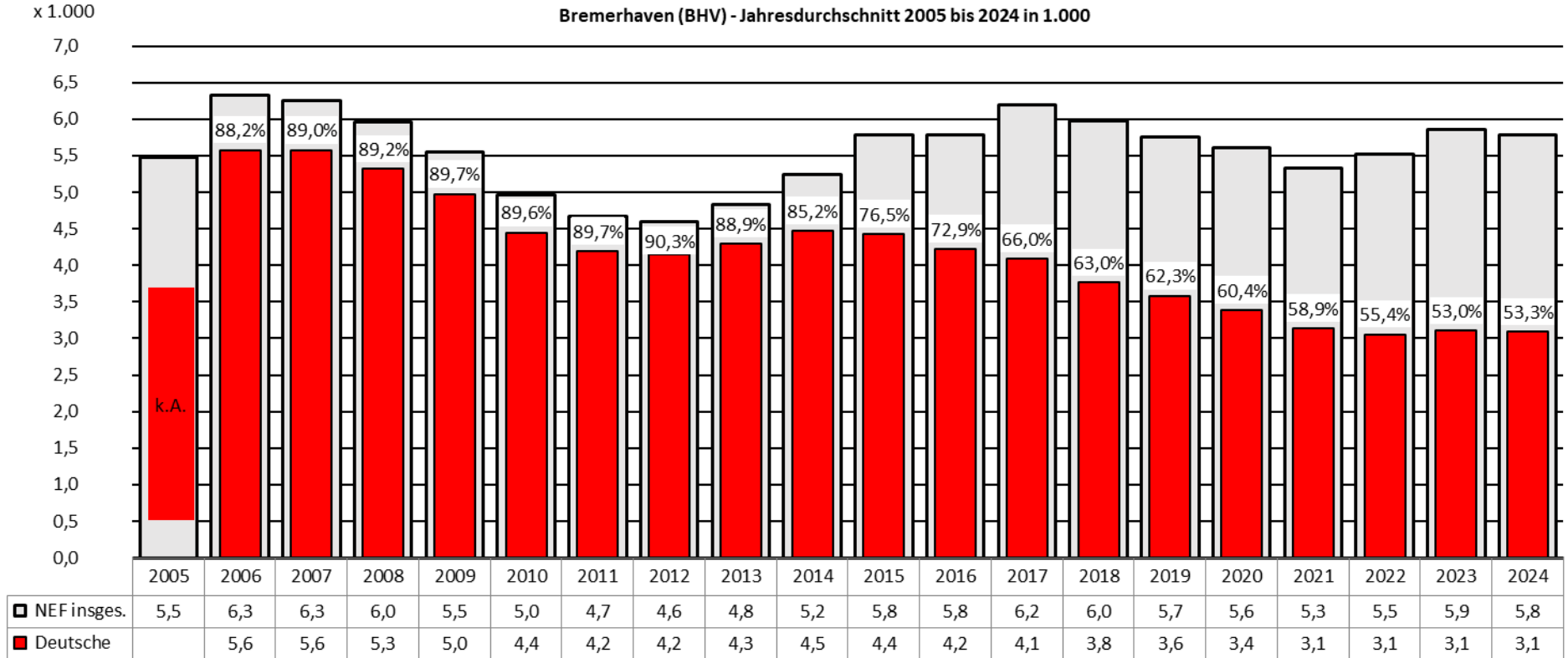
Quelle: Statistik der BA, Strukturen der Grundsicherung SGB II (Zeitreihe Monats- und Jahreszahlen ab 2005), Erstellungsdatum 28.03.2025; eigene Berechnungen (BIAJ)

Bremer Institut für Arbeitsmarktforschung und Jugendberufshilfe (BIAJ.de)

Nicht erwerbsfähige Leistungsberechtigte (NEF)\* in SGB II-Bedarfsgemeinschaften (Hartz IV - Bürgergeld) - darunter Deutsche (in 1.000 und in Prozent)

BIAJ-Abb. 2a  
BHV

Bremerhaven (BHV) - Jahresdurchschnitt 2005 bis 2024 in 1.000



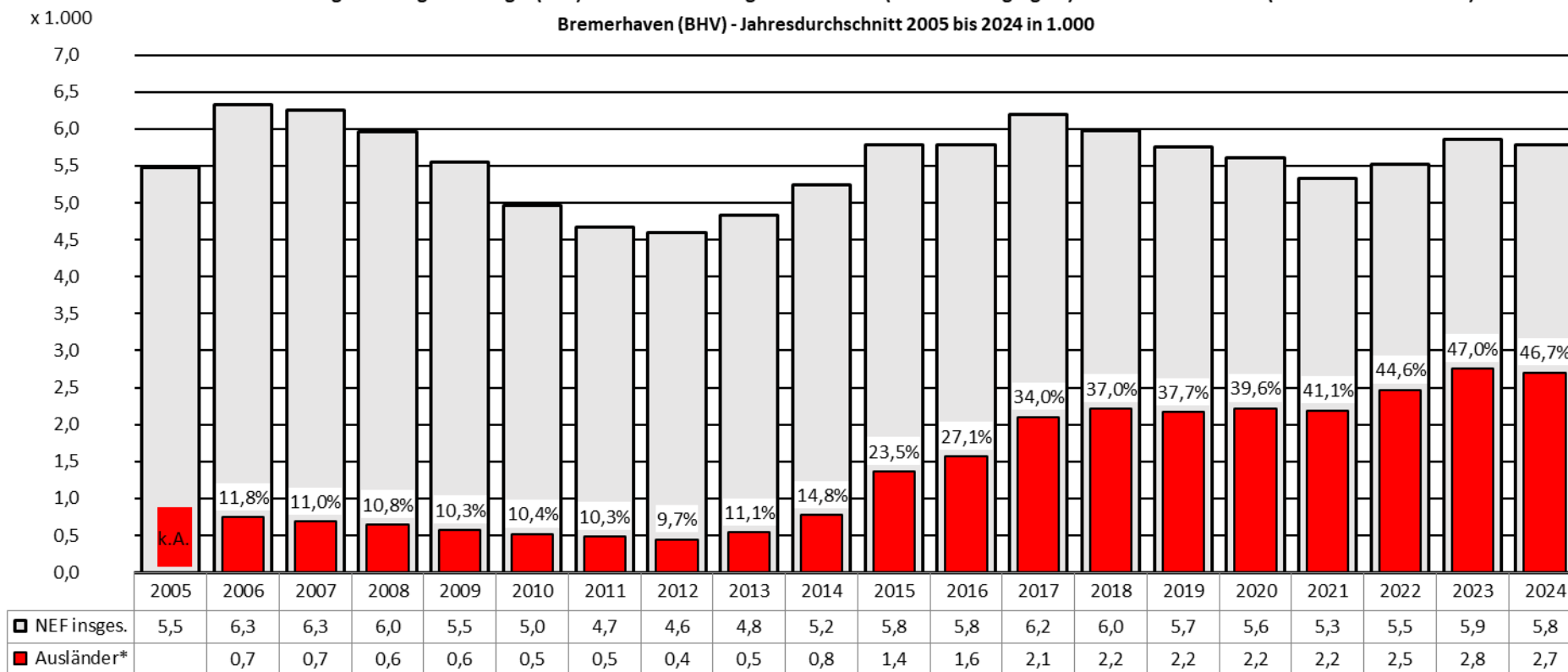
\* überwiegend Kinder im Alter von unter 15 Jahren

Quelle: Statistik der BA, Strukturen der Grundsicherung SGB II (Zeitreihe Monats- und Jahreszahlen ab 2005), Erstellungsdatum 28.03.2025; eigene Berechnungen (BIAJ)

Bremer Institut für Arbeitsmarktforschung und Jugendberufshilfe (BIAJ.de)

Nicht erwerbsfähige Leistungsberechtigte (NEF)\*\* in SGB II-Bedarfsgemeinschaften (Hartz IV - Bürgergeld) - darunter Ausländer\* (in 1.000 und in Prozent)  
 Bremerhaven (BHV) - Jahresdurchschnitt 2005 bis 2024 in 1.000

BIAJ-Abb. 2b  
 BHV



\*\* überwiegend Kinder im Alter von unter 15 Jahren - \* Ausländer und Ausländerinnen zusammen

Quelle: Statistik der BA, Strukturen der Grundsicherung SGB II (Zeitreihe Monats- und Jahreszahlen ab 2005), Erstellungsdatum 28.03.2025; eigene Berechnungen (BIAJ)

Bremer Institut für Arbeitsmarktforschung und Jugendberufshilfe (BIAJ.de)

aus: BIAJ-Materialien „Leistungsberechtigte mit/ohne deutsche Staatsangehörigkeit in SGB-II-Bedarfsgemeinschaften (Hartz IV - Bürgergeld) - 2005-2024 - Bund, Länder, bremische Städte“ (17.04.2025)

<https://biaj.de/archiv-materialien/2085-leistungsberechtigte-mit-ohne-deutsche-staatsangehoerigkeit-in-sgb-ii-bedarfsgemeinschaften-hartz-iv-buergergeld-2005-2024-bund-laender-bremische-staedte.html>