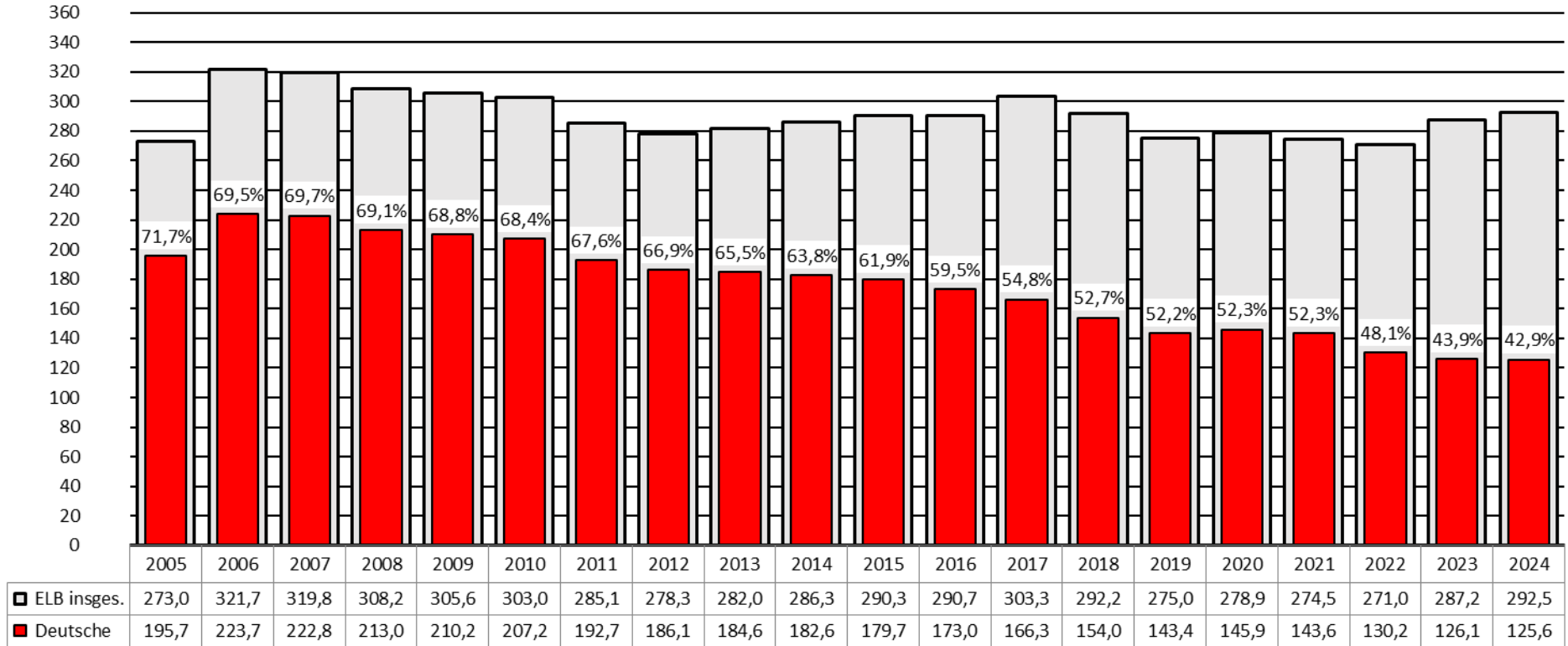


Erwerbsfähige Leistungsberechtigte (ELB) in SGB II-Bedarfsgemeinschaften (Hartz IV - Bürgergeld) - darunter Deutsche (in 1.000 und Prozent)

BIAJ-Abb. 1a
HE

x 1.000

Hessen (HE) - Jahresdurchschnitt 2005 bis 2024 in 1.000

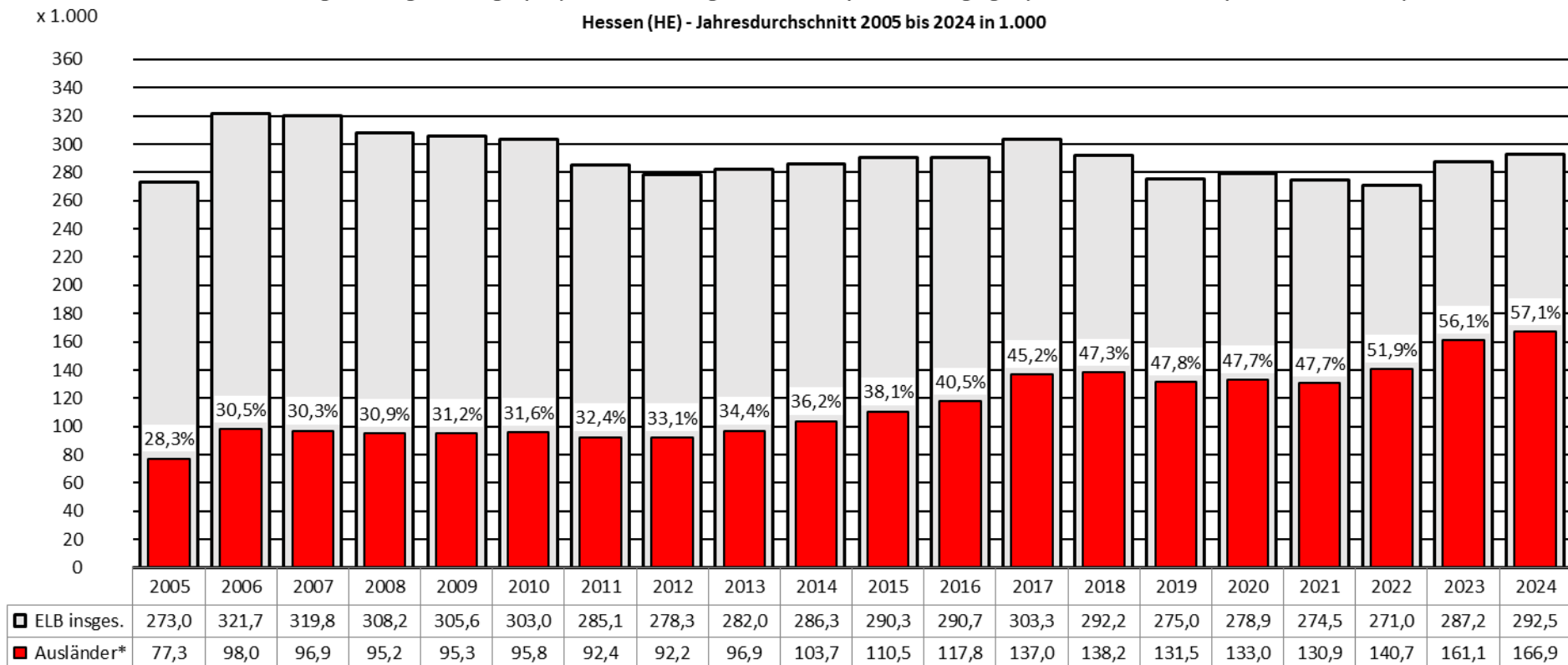


Quelle: Statistik der BA, Strukturen der Grundsicherung SGB II (Zeitreihe Monats- und Jahreszahlen ab 2005), Erstellungsdatum 28.03.2025; eigene Berechnungen (BIAJ)

Bremer Institut für Arbeitsmarktforschung und Jugendberufshilfe (BIAJ.de)

Erwerbsfähige Leistungsberechtigte (ELB) in SGB II-Bedarfsgemeinschaften (Hartz IV - Bürgergeld) - darunter Ausländer* (in 1.000 und Prozent)

BIAJ-Abb. 1b
HE



* Ausländer und Ausländerinnen zusammen

Quelle: Statistik der BA, Strukturen der Grundsicherung SGB II (Zeitreihe Monats- und Jahreszahlen ab 2005), Erstellungsdatum 28.03.2025; eigene Berechnungen (BIAJ)

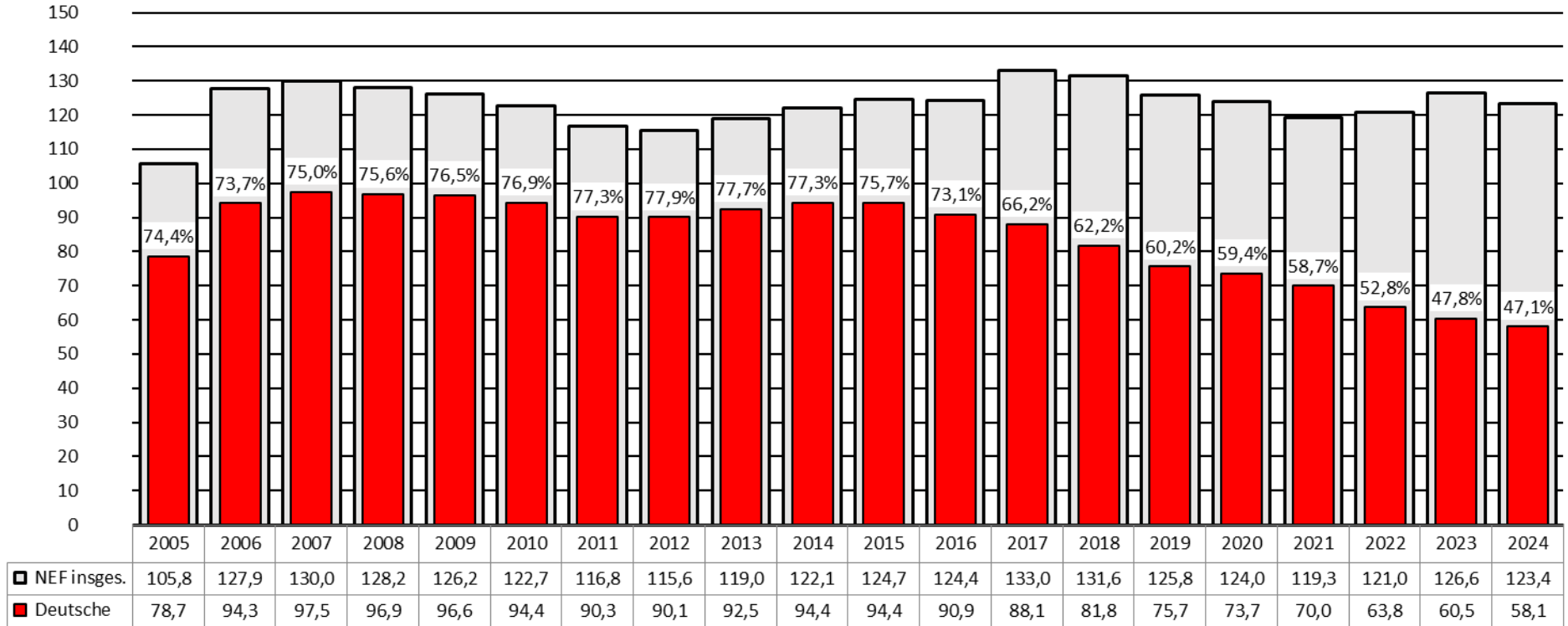
Bremer Institut für Arbeitsmarktforschung und Jugendberufshilfe (BIAJ.de)

Nicht erwerbsfähige Leistungsberechtigte (NEF)* in SGB II-Bedarfsgemeinschaften (Hartz IV - Bürgergeld) - darunter Deutsche (in 1.000 und in Prozent)

BIAJ-Abb. 2a
HE

x 1.000

Hessen (HE) - Jahresdurchschnitt 2005 bis 2024 in 1.000



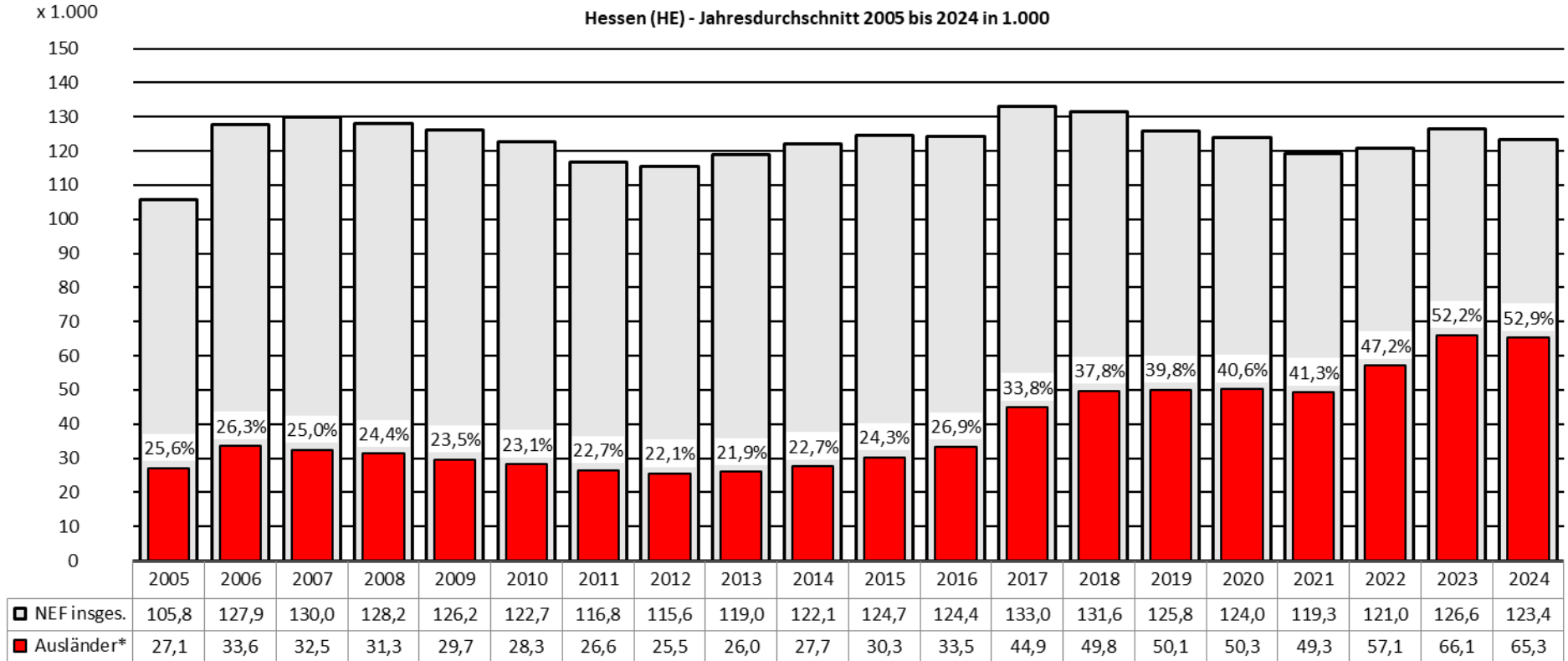
* überwiegend Kinder im Alter von unter 15 Jahren

Quelle: Statistik der BA, Strukturen der Grundsicherung SGB II (Zeitreihe Monats- und Jahreszahlen ab 2005), Erstellungsdatum 28.03.2025; eigene Berechnungen (BIAJ)

Bremer Institut für Arbeitsmarktforschung und Jugendberufshilfe (BIAJ.de)

Nicht erwerbsfähige Leistungsberechtigte (NEF)** in SGB II-Bedarfsgemeinschaften (Hartz IV - Bürgergeld) - darunter Ausländer* (in 1.000 und in Prozent)

BIAJ-Abb. 2b
HE



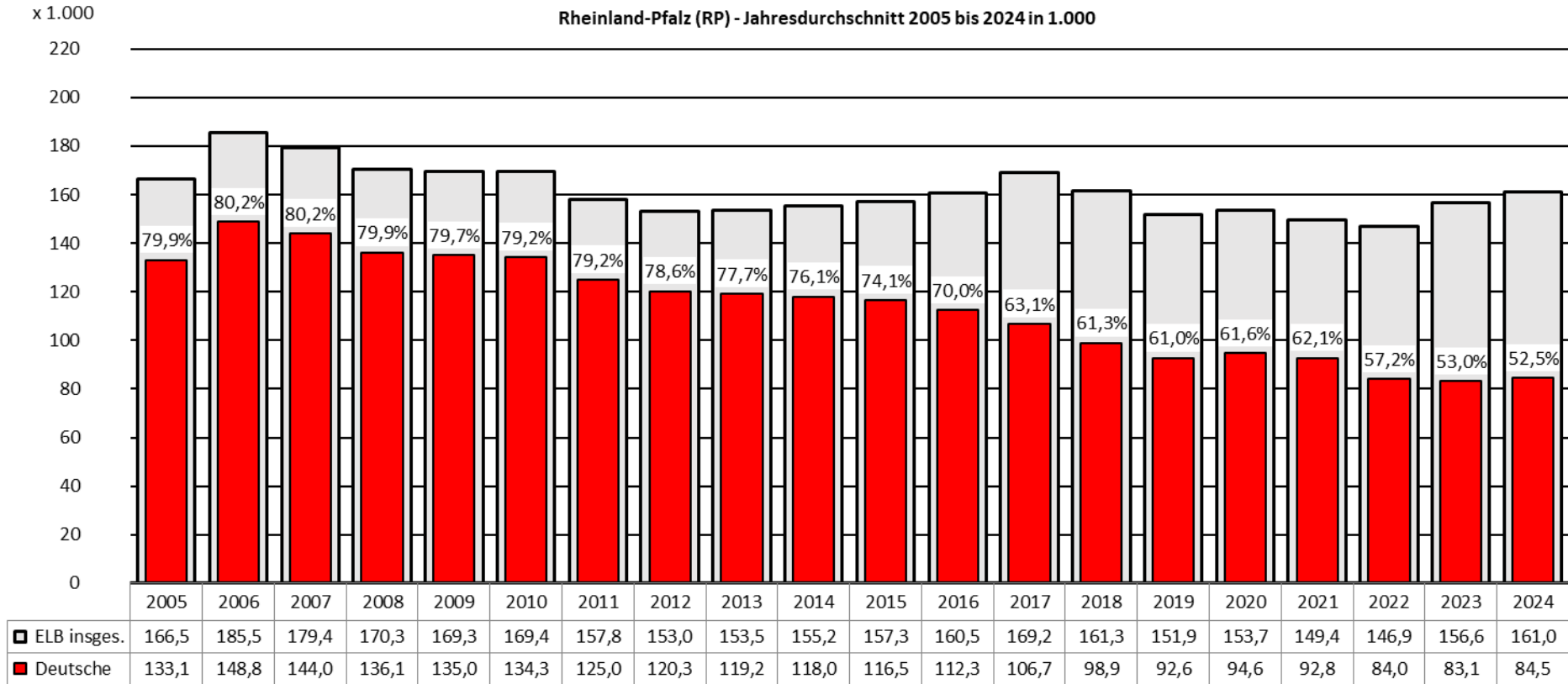
** überwiegend Kinder im Alter von unter 15 Jahren - * Ausländer und Ausländerinnen zusammen

Quelle: Statistik der BA, Strukturen der Grundsicherung SGB II (Zeitreihe Monats- und Jahreszahlen ab 2005), Erstellungsdatum 28.03.2025; eigene Berechnungen (BIAJ)

Bremer Institut für Arbeitsmarktforschung und Jugendberufshilfe (BIAJ.de)

Erwerbsfähige Leistungsberechtigte (ELB) in SGB II-Bedarfsgemeinschaften (Hartz IV - Bürgergeld) - darunter Deutsche (in 1.000 und Prozent)
Rheinland-Pfalz (RP) - Jahresdurchschnitt 2005 bis 2024 in 1.000

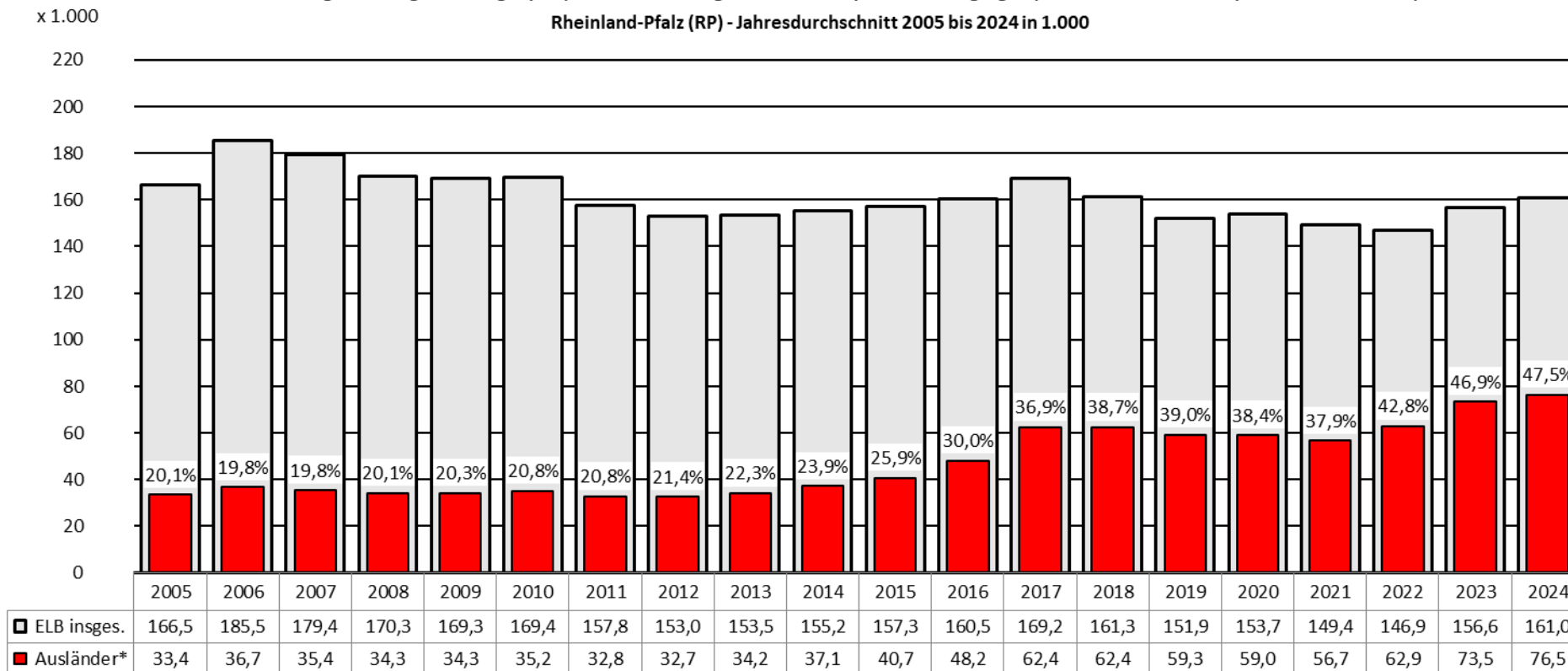
BIAJ-Abb. 1a
RP



Quelle: Statistik der BA, Strukturen der Grundsicherung SGB II (Zeitreihe Monats- und Jahreszahlen ab 2005), Erstellungsdatum 28.03.2025; eigene Berechnungen (BIAJ)
Bremer Institut für Arbeitsmarktforschung und Jugendberufshilfe (BIAJ.de)

Erwerbsfähige Leistungsberechtigte (ELB) in SGB II-Bedarfsgemeinschaften (Hartz IV - Bürgergeld) - darunter Ausländer* (in 1.000 und Prozent)
Rheinland-Pfalz (RP) - Jahresdurchschnitt 2005 bis 2024 in 1.000

BIAJ-Abb. 1b
RP



* Ausländer und Ausländerinnen zusammen

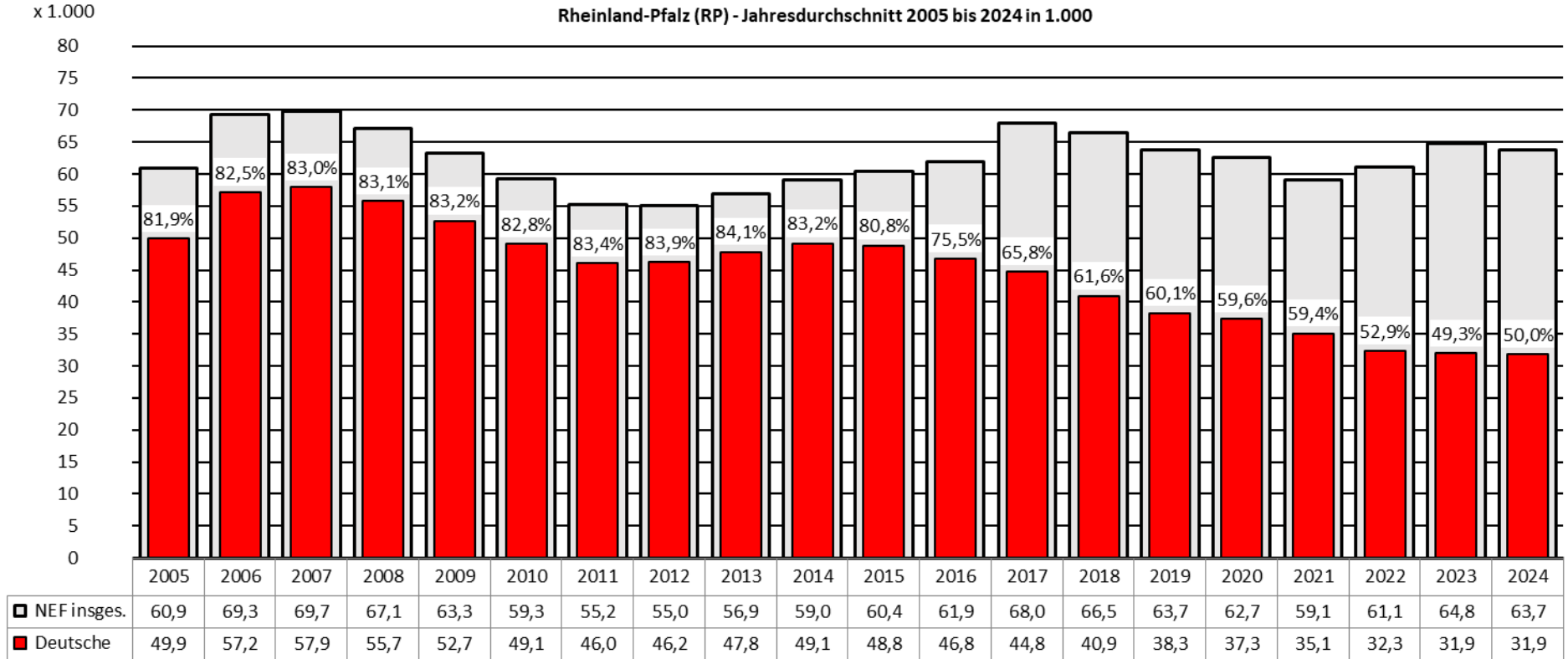
Quelle: Statistik der BA, Strukturen der Grundsicherung SGB II (Zeitreihe Monats- und Jahreszahlen ab 2005), Erstellungsdatum 28.03.2025; eigene Berechnungen (BIAJ)

Bremer Institut für Arbeitsmarktforschung und Jugendberufshilfe (BIAJ.de)

Nicht erwerbsfähige Leistungsberechtigte (NEF)* in SGB II-Bedarfsgemeinschaften (Hartz IV - Bürgergeld) - darunter Deutsche (in 1.000 und in Prozent)

BIAJ-Abb. 2a
RP

Rheinland-Pfalz (RP) - Jahresdurchschnitt 2005 bis 2024 in 1.000



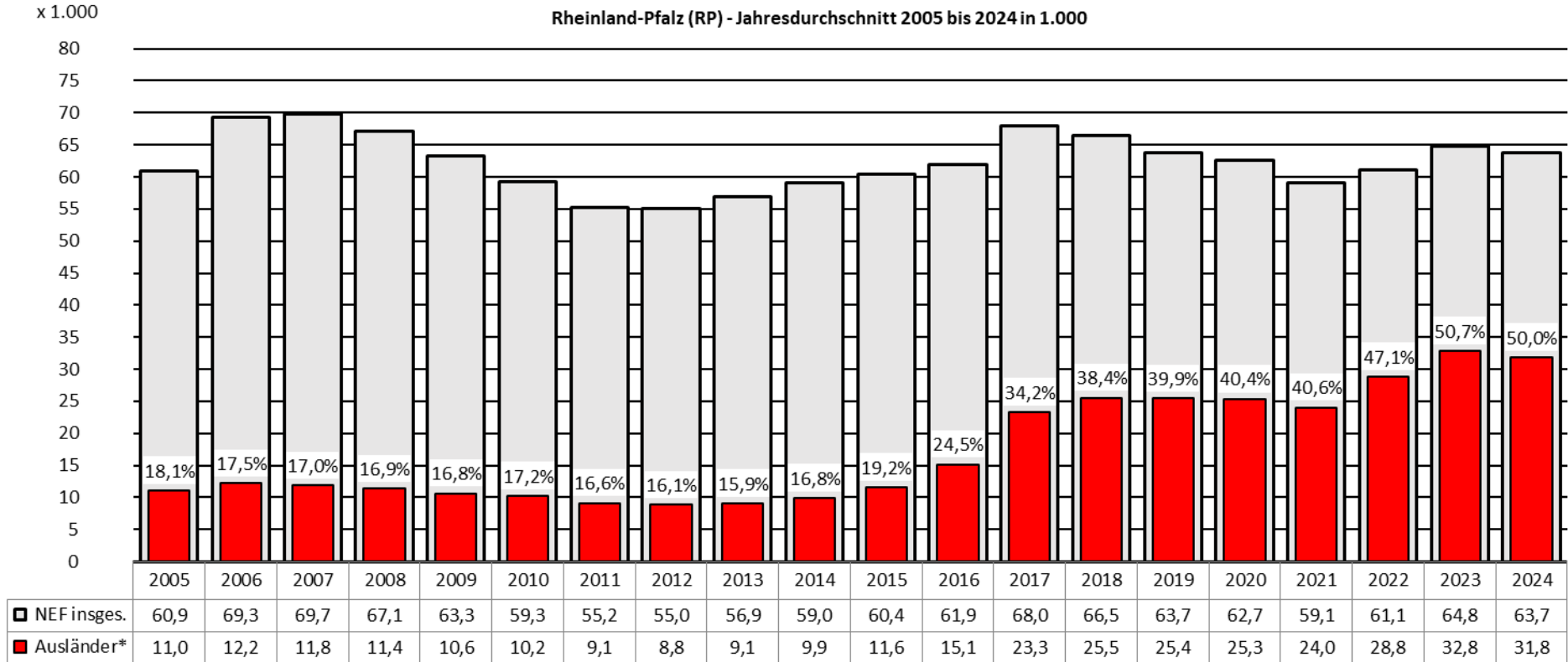
* überwiegend Kinder im Alter von unter 15 Jahren

Quelle: Statistik der BA, Strukturen der Grundsicherung SGB II (Zeitreihe Monats- und Jahreszahlen ab 2005), Erstellungsdatum 28.03.2025; eigene Berechnungen (BIAJ)

Bremer Institut für Arbeitsmarktforschung und Jugendberufshilfe (BIAJ.de)

Nicht erwerbsfähige Leistungsberechtigte (NEF)** in SGB II-Bedarfsgemeinschaften (Hartz IV - Bürgergeld) - darunter Ausländer* (in 1.000 und in Prozent)
 Rheinland-Pfalz (RP) - Jahresdurchschnitt 2005 bis 2024 in 1.000

BIAJ-Abb. 2b
 RP



** überwiegend Kinder im Alter von unter 15 Jahren - * Ausländer und Ausländerinnen zusammen

Quelle: Statistik der BA, Strukturen der Grundsicherung SGB II (Zeitreihe Monats- und Jahreszahlen ab 2005), Erstellungsdatum 28.03.2025; eigene Berechnungen (BIAJ)

Bremer Institut für Arbeitsmarktforschung und Jugendberufshilfe (BIAJ.de)

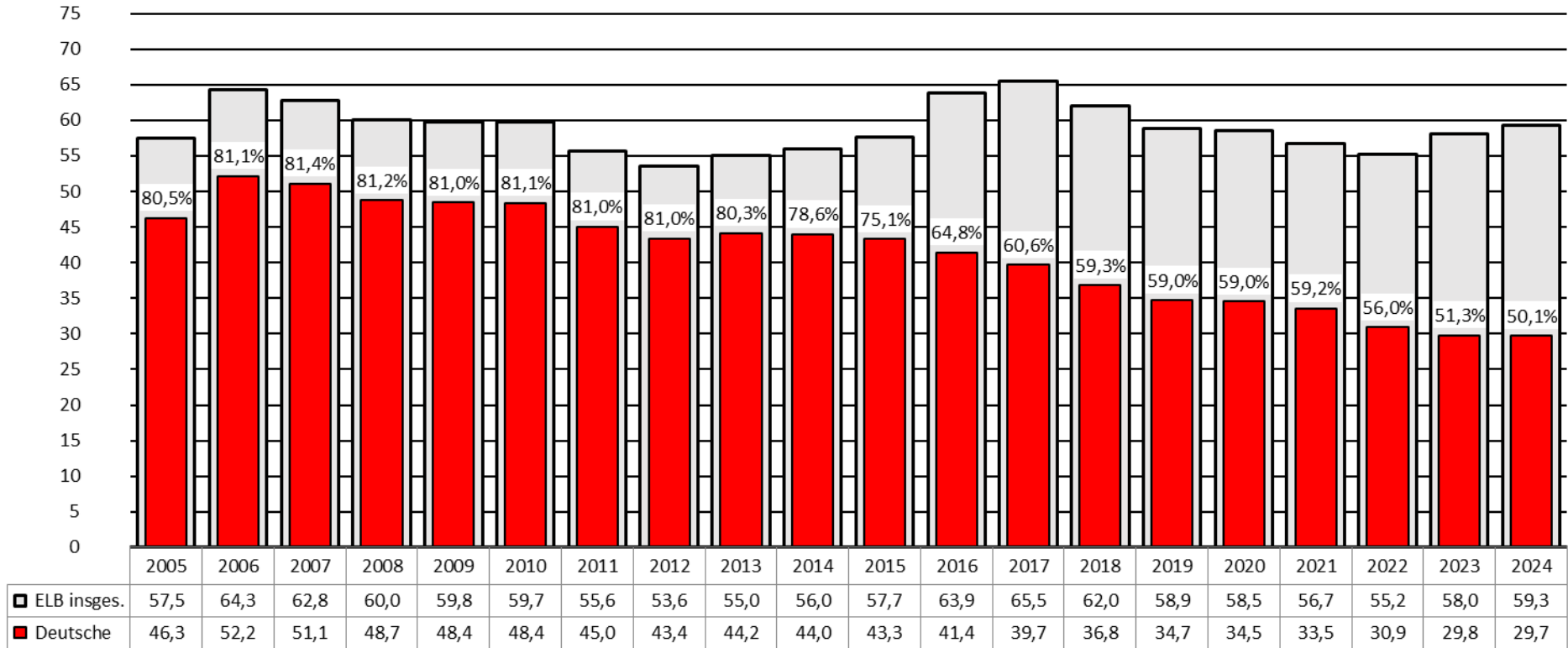
Erwerbsfähige Leistungsberechtigte (ELB) in SGB II-Bedarfsgemeinschaften (Hartz IV - Bürgergeld) - darunter Deutsche (in 1.000 und Prozent)

BIAJ-Abb. 1a

SL

x 1.000

Saarland (SL) - Jahresdurchschnitt 2005 bis 2024 in 1.000



Quelle: Statistik der BA, Strukturen der Grundsicherung SGB II (Zeitreihe Monats- und Jahreszahlen ab 2005), Erstellungsdatum 28.03.2025 eigene Berechnungen (BIAJ)

Bremer Institut für Arbeitsmarktforschung und Jugendberufshilfe (BIAJ.de)

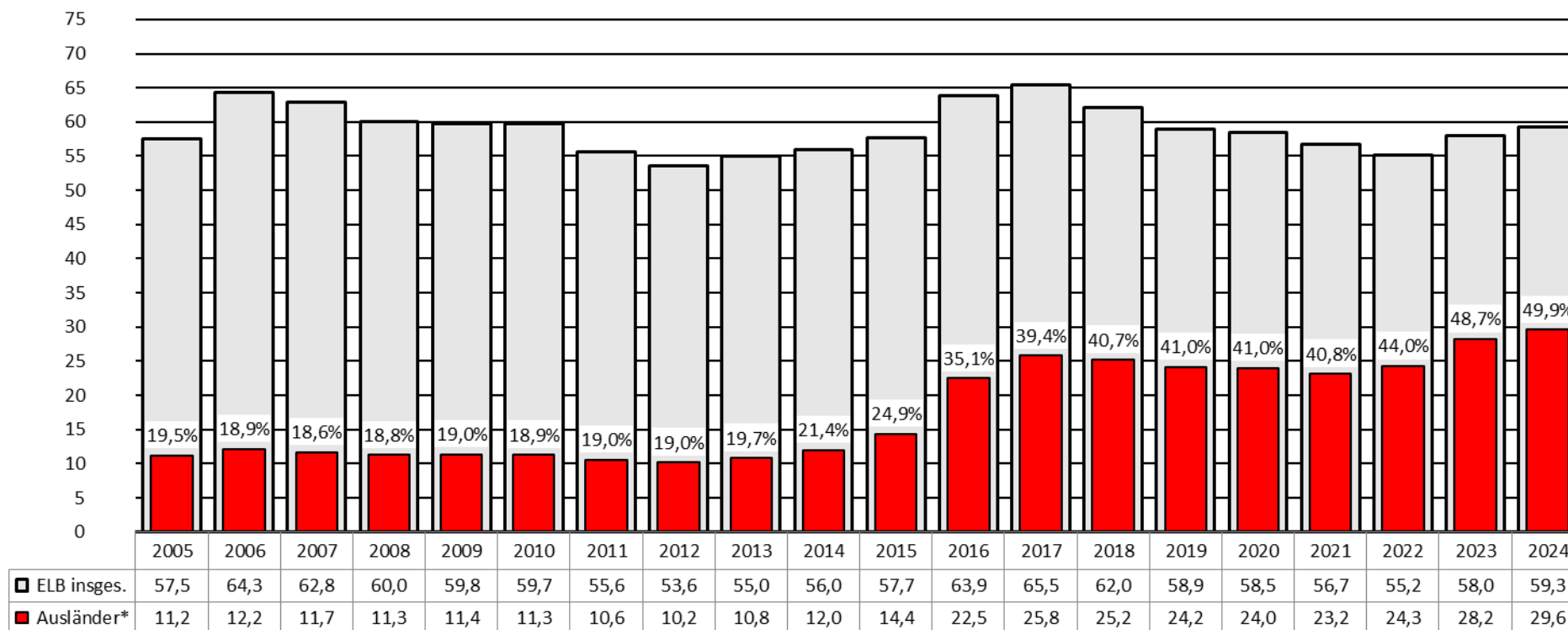
Erwerbsfähige Leistungsberechtigte (ELB) in SGB II-Bedarfsgemeinschaften (Hartz IV - Bürgergeld) - darunter Ausländer* (in 1.000 und Prozent)

BIAJ-Abb. 1b

SL

x 1.000

Saarland (SL) - Jahresdurchschnitt 2005 bis 2024 in 1.000



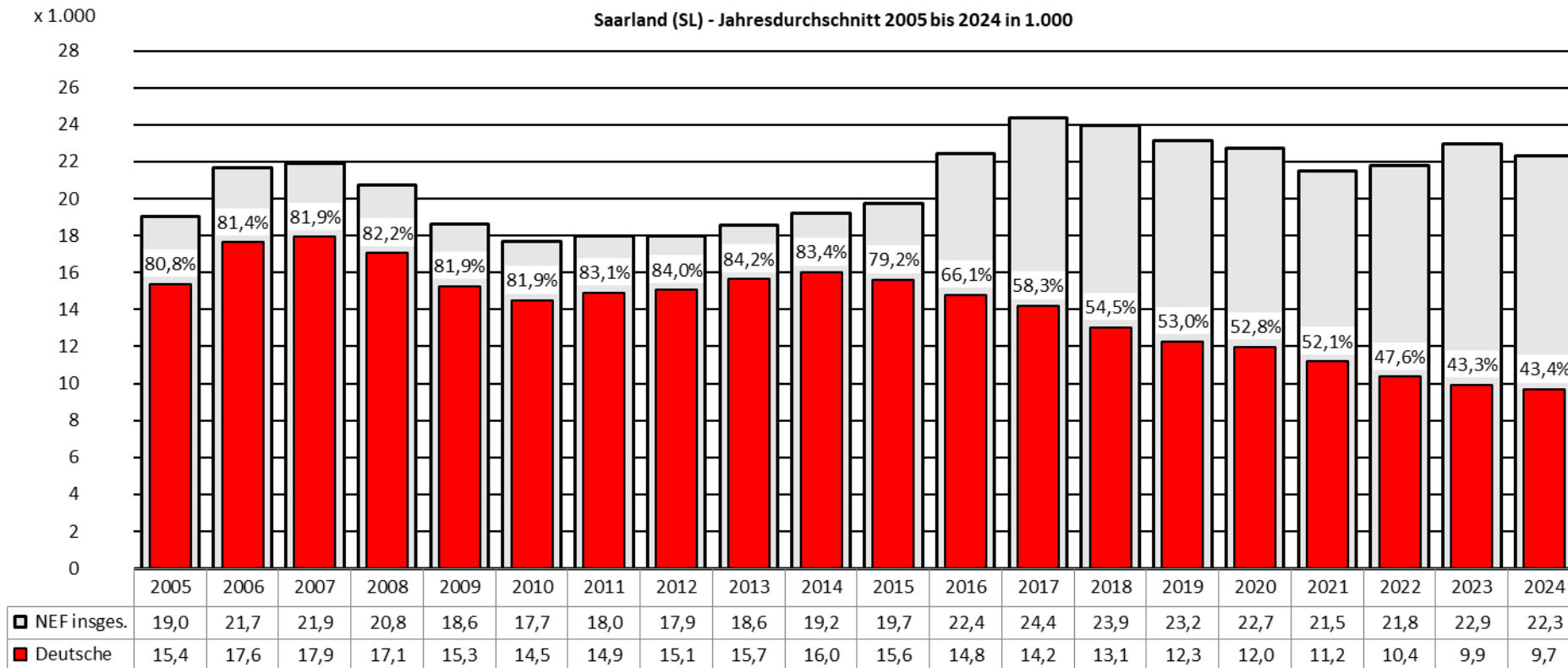
* Ausländer und Ausländerinnen zusammen

Quelle: Statistik der BA, Strukturen der Grundsicherung SGB II (Zeitreihe Monats- und Jahreszahlen ab 2005), Erstellungsdatum 28.03.2025; eigene Berechnungen (BIAJ)

Bremer Institut für Arbeitsmarktforschung und Jugendberufshilfe (BIAJ.de)

Nicht erwerbsfähige Leistungsberechtigte (NEF)* in SGB II-Bedarfsgemeinschaften (Hartz IV - Bürgergeld) - darunter Deutsche (in 1.000 und in Prozent)
Saarland (SL) - Jahresdurchschnitt 2005 bis 2024 in 1.000

BIAJ-Abb. 2a
SL



* überwiegend Kinder im Alter von unter 15 Jahren

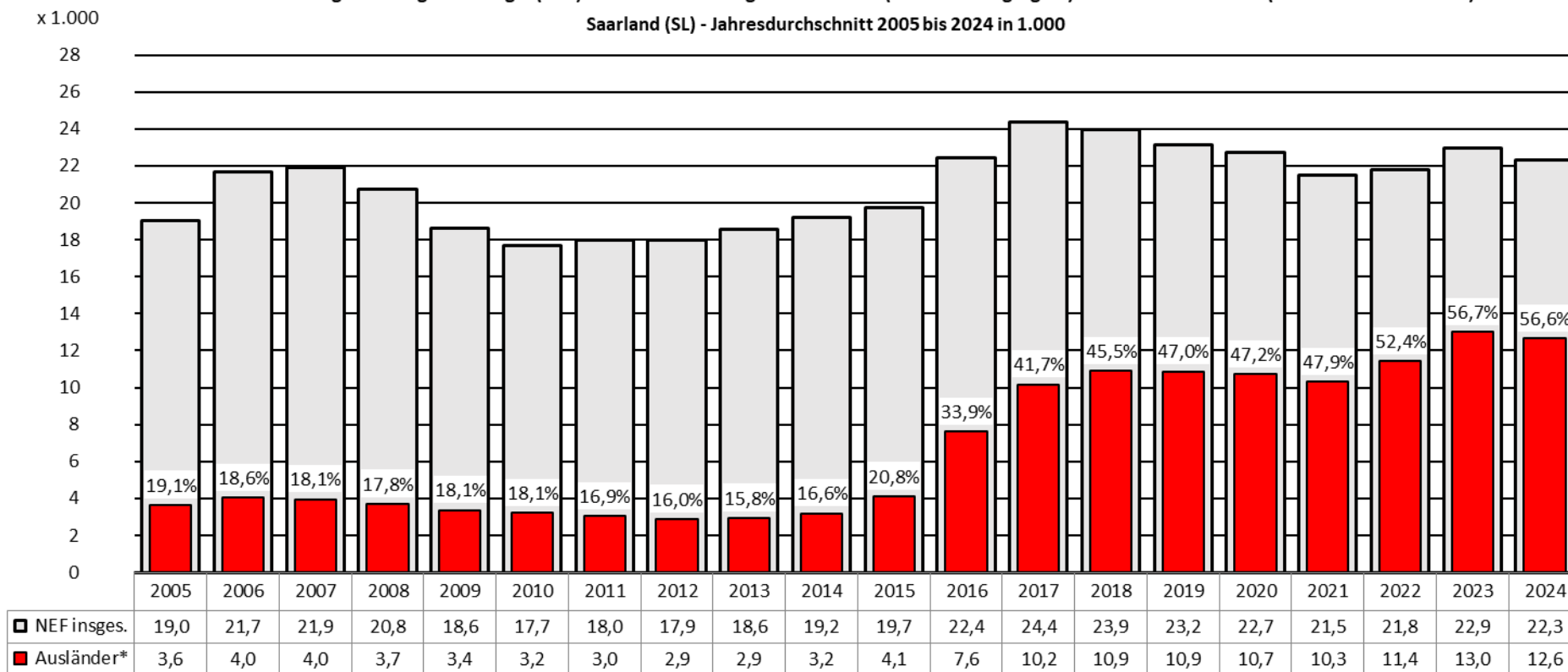
Quelle: Statistik der BA, Strukturen der Grundsicherung SGB II (Zeitreihe Monats- und Jahreszahlen ab 2005), Erstellungsdatum 28.03.2025; eigene Berechnungen (BIAJ)

Bremer Institut für Arbeitsmarktforschung und Jugendberufshilfe (BIAJ.de)

Nicht erwerbsfähige Leistungsberechtigte (NEF)** in SGB II-Bedarfsgemeinschaften (Hartz IV - Bürgergeld) - darunter Ausländer* (in 1.000 und in Prozent)

BIAJ-Abb. 2b

SL



** überwiegend Kinder im Alter von unter 15 Jahren - * Ausländer und Ausländerinnen zusammen

Quelle: Statistik der BA, Strukturen der Grundsicherung SGB II (Zeitreihe Monats- und Jahreszahlen ab 2005), Erstellungsdatum 28.03.2025; eigene Berechnungen (BIAJ)

Bremer Institut für Arbeitsmarktforschung und Jugendberufshilfe (BIAJ.de)

aus: BIAJ-Materialien „Leistungsberechtigte mit/ohne deutsche Staatsangehörigkeit in SGB-II-Bedarfsgemeinschaften (Hartz IV - Bürgergeld) - 2005-2024 - Bund, Länder, Bremische Städte“ (17.04.2025)

<https://biaj.de/archiv-materialien/2085-leistungsberechtigte-mit-ohne-deutsche-staatsangehoerigkeit-in-sgb-ii-bedarfsgemeinschaften-hartz-iv-buergergeld-2005-2024-bund-laender-bremische-staedte.html>