

**BIAJ-Materialien**

**BAMF-Asylentscheidungen und Asylanträge 2014 bis März 2026 – mit Blick auf Iran (Tabellen und Abbildungen)**

(**BIAJ**) Vom Bundesamt für Migration und Flüchtlinge (BAMF) wurden von **Januar bis März 2026** insgesamt **73.384** Asylanträge **entschieden**, davon **56.538 Erstanträge** (19.408 bzw. **25,6 Prozent weniger** als von Januar bis März 2025) und **16.846 Folgeanträge** (8.523 bzw. **102,4 Prozent mehr** als von Januar bis März 2025). Von den insgesamt 73.384 Asylentscheidungen von Januar bis März 2026 waren **38,0 Prozent (27.858) „positive Entscheidungen“**. (Januar bis März 2025: **18,5%** der 84.269 Entscheidungen) (Spalten 9 bis 11 in Tabelle 1)

Von den 27.858 „positiven Entscheidungen“ waren **22.763 Anerkennungen der Rechtsstellung als Flüchtling gemäß Artikel 16a Grundgesetz (GG) und § 3 Absatz 1 Asylgesetz (AsylG)**, 13.950 bzw. **158,3 Prozent mehr** als von Januar bis März 2025. Die anderen 5.095 „positiven Entscheidungen“ von Januar bis März 2026 entfielen auf die Gewährung von lediglich „**subsidiärem Schutz**“ gemäß § 4 Absatz 1 AsylG (1.713) und die **Feststellung eines Abschiebungsverbots** gemäß § 60 Abs. 5 oder 7 Aufenthaltsgesetz (AufenthG) (3.382). **43,2 Prozent (31.727) der von Januar bis März 2026 entschiedenen Asylanträge** wurden **als „unbegründet“ bzw. „offensichtlich unbegründet“ abgelehnt** (Januar bis März 2025: 49,3%). **18,8 Prozent (13.799) der Entscheidungen des BAMF im ersten Quartal 2026** (darunter 4.015 im „Dublin-Verfahren“) galten als **sonstige Verfahrenserledigungen/formelle Entscheidungen** (Januar bis März 2025: 32,2%). (Spalten 9 bis 11 in Tabelle 1) ■

**Gestellt** wurden von **Januar bis März 2026** insgesamt **32.833** Asylanträge, davon **22.491 Erstanträge** (13.645 bzw. **37,8 Prozent weniger** Asylerstanträge als von Januar bis März 2025) und **10.342 Folgeanträge** (5.355 bzw. **107,4 Prozent mehr** Asylfolgeanträge als von Januar bis März 2025). (siehe Spalten 7 bis 9 in Tabelle 2, Seite 3) Von **Januar bis März 2026** waren **„3.722 der 22.491 Asylerstantragstellenden (16,5%) in Deutschland geborene Kinder im Alter von unter einem Jahr.“** (Januar bis März 2025: 4.587 bzw. 12,7 Prozent der 36.136 Asylerstanträge)<sup>1</sup> ■

Die vom **BIAJ** näherungsweise berechnete durchschnittliche Bearbeitungsdauer der beim BAMF gestellten Asylanträge betrug im **März 2026** (April 2025 bis März 2026) **6,57 Monate (Erstanträge: 8,32 Monate)**, ein Jahr zuvor 10,10 Monate (Erstanträge: 10,64 Monate). (siehe Spalten 19 und 20 in Tabelle 2) ■

Fortsetzung auf Seite 5

**Aus aktuellem Anlass eingefügt (bis März 2026 aktualisiert) – Herkunftsland (HKL) Iran**

**BAMF-Entscheidungen über Asylerstanträge von Asylsuchenden mit iranischer Staatsangehörigkeit (HKL Iran)**

**BIAJ-Tab.**

| Jahr bzw. Monate | Ins-gesamt | Anerkennungen als ...                         |                                   | Gewäh-rung von subsidi-ärem Schutz gem. § 4 Abs. 1 AsylG | Feststellung eines Ab-schiebungs-verbotes gem. § 60 Abs. 5 o. 7 AufenthG | positive Entschei-dungen Summe Spalten 2 bis 5 | Gesamt-schutz-quote Sp. 6 von Sp. 1 (s.a. Sp.10) | Ableh-nungen (unbegr. abgelehnt/offensichtl. unbegr. abgelehnt) | sonstige Verfah-rens-erledi-gungen | Bereinigte Gesamt-schutz-quote Sp.6 von (Sp.1 - Sp.9) |
|------------------|------------|---|-----------------------------------|--|--|--|--|---|------------------------------------|---|
|                  |            | Asyl-berechtigte (Art. 16a und Familien-Asyl) | Flücht-ling gem. § 3 Abs. 1 AsylG |  |  |  |  |   |                                    |   |
|                  | 1          | 2   | 3                                 | 4  | 5  | 6  | 7  | 8   | 9                                  | 10  |
| 2016             | 11.023     | 448   | 4.840                             | 248  | 116  | 5.652  | 51,3 %   | 3.700   | 1.671                              | 60,4 %  |
| 2017             | 29.596     | 539   | 13.342                            | 647  | 287  | 14.815   | 50,1 %   | 11.174  | 3.607                              | 57,0 %  |
| 2018             | 10.405     | 263   | 2.052                             | 166  | 60   | 2.541  | 24,4 %   | 5.023   | 2.841                              | 33,6 %  |
| 2019             | 9.272      | 246   | 1.507                             | 127  | 31   | 1.911  | 20,6 %   | 5.161   | 2.200                              | 27,0 %  |
| 2020             | 6.777      | 191   | 1.203                             | 167  | 33   | 1.594  | 23,5 %   | 4.458   | 725                                | 26,3 %  |
| 2021             | 3.173      | 79  | 774                               | 83   | 14   | 950  | 29,9 %   | 1.729   | 494                                | 35,5 %  |
| 2022             | 3.869      | 64  | 905                               | 99   | 32   | 1.100  | 28,4 %   | 1.586   | 1.183                              | 41,0 %  |
| 2023             | 5.986      | 114   | 1.397                             | 119  | 52   | 1.682  | 28,1 %   | 2.259   | 2.045                              | 42,7 %  |
| 2024             | 7.036      | 159   | 1.664                             | 105  | 31   | 1.959  | 27,8 %   | 3.653   | 1.424                              | 34,9 %  |
| 01-03/25         | 3.529      | 42  | 681                               | 54   | 16   | 793  | 22,5 %   | 2.216   | 520                                | 26,4 %  |
| 2025             | 10.309     | 157   | 1.911                             | 179  | 56   | 2.303  | 22,3 %   | 6.863   | 1.143                              | 25,1 %  |
| 01-03/26         | 849        | 14  | 186                               | 23   | 8  | 231  | 27,2 %   | 465   | 153                                | 33,2 %  |

Quelle: Bundesamt für Migration und Flüchtlinge (BAMF), Antrags-, Entscheidungs- und Bestandsstatistik, lfd.; eigene Berechnungen  
Bremer Institut für Arbeitsmarktforschung und Jugendberufshilfe (BIAJ) - Bremen 16.04.2026

**Anmerkung: Wie passt das?** Gesamtschutzquote Herkunftsland (HKL) Iran und Bundeskanzler Merz am 02.03.2026: „Das Mullah-Regime ist ein Terrorregime, das für die Jahrzehnte währende Unterdrückung des iranischen Volkes verantwortlich ist“  
( <https://www.bundeskanzler.de/bk-de/aktuelles/kanzler-statement-nahe-osten-2409172> )

<sup>1</sup> BAMF, Aktuelle Zahlen, Ausgabe: März 2026 und März 2025, Seite 3 von 17

Entscheidungen des BAMF (Bundesamt für Migration und Flüchtlinge) über Asylanträge (Jahresfortschrittswerte Januar bis Berichtsmonat und gleitende Jahressummen)

Tab. 1

| Entscheidungen über Asylanträge insgesamt     |         | davon              |                  | Rechtsstellung als Flüchtling gem. Art. 16a GG und § 3 Abs.1 AsylG |                  | subsidiärer Schutz gem. § 4 Abs.1 AsylG |                  | Abschiebungs- verbot gem. § 60 Abs.5 oder 7 AufenthG |                  | positive Entscheidungen über Asylanträge insgesamt (Sp.3+5+7 bzw. Sp.4+6+8) |                   |                    | Ablehnungen (unbegründet bzw. offensichtlich unbegründet) |                   | sonst. Verfahrens- erledigungen - formelle Entscheidungen |                   | negative Entscheidungen einschließlich sonstige Verfahrenserledigungen (Sp.12+15 bzw. Sp.13+15) |                   |                    |
|---|---------|--------------------|------------------|--|------------------|---|------------------|--|------------------|---|-------------------|--------------------|---|-------------------|---|-------------------|---|-------------------|--------------------|
|   |         | Jan. bis Monat -1- | gleitend. JS -2- | Jan. bis Monat -3-   | gleitend. JS -4- | Jan. bis Monat -5-                      | gleitend. JS -6- | Jan. bis Monat -7-                                   | gleitend. JS -8- | Jan. bis Monat -9-  | gleitend. JS -10- | Sp.10 v. Sp.2 -11- | Jan. bis Monat -12-                                       | gleitend. JS -13- | Jan. bis Monat -14-                                       | gleitend. JS -15- | Jan. bis Monat -16-   | gleitend. JS -17- | Sp.17 v. Sp.2 -18- |
| 201412  | 128.911 | 128.911            | 33.310           | 33.310   | 5.174            | 5.174                                   | 2.079            | 2.079  | 40.563           | 40.563  | 31,5%             | 43.018             | 43.018  | 45.330            | 45.330  | 88.348            | 88.348  | 68,5%             |                    |
| 201512  | 282.726 | 282.726            | 137.136          | 137.136  | 1.707            | 1.707                                   | 2.072            | 2.072  | 140.915          | 140.915   | 49,8%             | 91.514             | 91.514  | 50.297            | 50.297  | 141.811           | 141.811   | 50,2%             |                    |
| 201612  | 695.733 | 695.733            | 256.136          | 256.136  | 153.700          | 153.700                                 | 24.084           | 24.084   | 433.920          | 433.920   | 62,4%             | 173.846            | 173.846   | 87.967            | 87.967  | 261.813           | 261.813   | 37,6%             |                    |
| 201712  | 603.428 | 603.428            | 123.909          | 123.909  | 98.074           | 98.074                                  | 39.659           | 39.659   | 261.642          | 261.642   | 43,4%             | 232.307            | 232.307   | 109.479           | 109.479   | 341.786           | 341.786   | 56,6%             |                    |
| 201812  | 216.873 | 216.873            | 41.368           | 41.368   | 25.055           | 25.055                                  | 9.548            | 9.548  | 75.971           | 75.971  | 35,0%             | 75.395             | 75.395  | 65.507            | 65.507  | 140.902           | 140.902   | 65,0%             |                    |
| 201912  | 183.954 | 183.954            | 45.053           | 45.053   | 19.419           | 19.419                                  | 5.857            | 5.857  | 70.329           | 70.329  | 38,2%             | 54.034             | 54.034  | 59.591            | 59.591  | 113.625           | 113.625   | 61,8%             |                    |
| 202012  | 145.071 | 145.071            | 37.818           | 37.818   | 18.950           | 18.950                                  | 5.702            | 5.702  | 62.470           | 62.470  | 43,1%             | 46.586             | 46.586  | 36.015            | 36.015  | 82.601            | 82.601  | 56,9%             |                    |
| 202112  | 149.954 | 149.954            | 32.065           | 32.065   | 22.996           | 22.996                                  | 4.787            | 4.787  | 59.848           | 59.848  | 39,9%             | 35.071             | 35.071  | 55.035            | 55.035  | 90.106            | 90.106  | 60,1%             |                    |
| 202212  | 228.673 | 228.673            | 40.911           | 40.911   | 57.532           | 57.532                                  | 30.020           | 30.020   | 128.463          | 128.463   | 56,2%             | 49.330             | 49.330  | 50.880            | 50.880  | 100.210           | 100.210   | 43,8%             |                    |
| 202312  | 261.601 | 261.601            | 42.525           | 42.525   | 71.290           | 71.290                                  | 21.462           | 21.462   | 135.277          | 135.277   | 51,7%             | 61.778             | 61.778  | 64.546            | 64.546  | 126.324           | 126.324   | 48,3%             |                    |
| 202403  | 80.651  | 274.133            | 9.942            | 42.574   | 22.304           | 76.072                                  | 4.933            | 19.029   | 37.179           | 137.675   | 50,2%             | 21.951             | 69.537  | 21.521            | 66.921  | 43.472            | 136.458   | 49,8%             |                    |
| 202404  | 107.557 | 282.668            | 13.756           | 43.124   | 29.522           | 77.748                                  | 6.847            | 19.461   | 50.125           | 140.333   | 49,6%             | 28.844             | 73.441  | 28.588            | 68.894  | 57.432            | 142.335   | 50,4%             |                    |
| 202405  | 131.750 | 284.745            | 17.154           | 42.773   | 35.729           | 78.476                                  | 8.792            | 19.865   | 61.675           | 141.114   | 49,6%             | 35.892             | 75.638  | 34.183            | 67.993  | 70.075            | 143.631   | 50,4%             |                    |
| 202406  | 157.076 | 285.930            | 20.476           | 41.650   | 42.627           | 78.682                                  | 10.791           | 20.299   | 73.894           | 140.631   | 49,2%             | 43.222             | 77.459  | 39.960            | 67.840  | 83.182            | 145.299   | 50,8%             |                    |
| 202407  | 183.519 | 291.208            | 23.792           | 40.926   | 49.644           | 80.285                                  | 12.629           | 20.628   | 86.065           | 141.839   | 48,7%             | 50.963             | 80.331  | 46.491            | 69.038  | 97.454            | 149.369   | 51,3%             |                    |
| 202408  | 206.240 | 292.367            | 26.614           | 39.792   | 55.382           | 79.928                                  | 14.242           | 20.609   | 96.238           | 140.329   | 48,0%             | 58.092             | 82.116  | 51.910            | 69.922  | 110.002           | 152.038   | 52,0%             |                    |
| 202409  | 228.834 | 294.663            | 29.259           | 38.966   | 60.521           | 79.506                                  | 15.817           | 20.687   | 105.597          | 139.159   | 47,2%             | 65.234             | 83.658  | 58.003            | 71.846  | 123.237           | 155.504   | 52,8%             |                    |
| 202410  | 253.970 | 298.968            | 32.032           | 38.418   | 66.533           | 79.763                                  | 17.466           | 20.629   | 116.031          | 138.810   | 46,4%             | 73.377             | 86.418  | 64.562            | 73.740  | 137.939           | 160.158   | 53,6%             |                    |
| 202411  | 281.262 | 300.678            | 35.108           | 37.861   | 73.212           | 78.898                                  | 19.158           | 20.552   | 127.478          | 137.311   | 45,7%             | 82.961             | 88.760  | 70.823            | 74.607  | 153.784           | 163.367   | 54,3%             |                    |
| 202412  | 301.350 | 301.350            | 37.795           | 37.795   | 75.092           | 75.092                                  | 20.823           | 20.823   | 133.710          | 133.710   | 44,4%             | 91.940             | 91.940  | 75.700            | 75.700  | 167.640           | 167.640   | 55,6%             |                    |
| 202501  | 28.168  | 302.155            | 2.969            | 37.631   | 520              | 68.108                                  | 2.044            | 21.167   | 5.533            | 126.906   | 42,0%             | 14.062             | 98.525  | 8.573             | 76.724  | 22.635            | 175.249   | 58,0%             |                    |
| 202502  | 55.070  | 301.715            | 5.669            | 37.161   | 982              | 61.052                                  | 3.869            | 21.401   | 10.520           | 119.614   | 39,6%             | 27.204             | 104.064   | 17.346            | 78.037  | 44.550            | 182.101   | 60,4%             |                    |
| 202503  | 84.269  | 304.968            | 8.813            | 36.666   | 1.437            | 54.225                                  | 5.341            | 21.231   | 15.591           | 112.122   | 36,8%             | 41.515             | 111.504   | 27.163            | 81.342  | 68.678            | 192.846   | 63,2%             |                    |
| 202504  | 110.077 | 303.870            | 11.953           | 35.992   | 1.805            | 47.375                                  | 6.301            | 20.277   | 20.059           | 103.644   | 34,1%             | 54.356             | 117.452   | 35.662            | 82.774  | 90.018            | 200.226   | 65,9%             |                    |
| 202505  | 135.817 | 305.417            | 15.159           | 35.800   | 2.180            | 41.543                                  | 7.224            | 19.255   | 24.563           | 96.598  | 31,6%             | 68.180             | 124.228   | 43.074            | 84.591  | 111.254           | 208.819   | 68,4%             |                    |
| 202506  | 158.753 | 303.027            | 18.356           | 35.675   | 2.634            | 35.099                                  | 8.082            | 18.114   | 29.072           | 88.888  | 29,3%             | 80.586             | 129.304   | 49.095            | 84.835  | 129.681           | 214.139   | 70,7%             |                    |
| 202507  | 184.933 | 302.764            | 22.373           | 36.376   | 3.219            | 28.667                                  | 8.937            | 17.131   | 34.529           | 82.174  | 27,1%             | 94.702             | 135.679   | 55.702            | 84.911  | 150.404           | 220.590   | 72,9%             |                    |
| 202508  | 205.513 | 300.623            | 27.921           | 39.102   | 3.585            | 23.295                                  | 9.647            | 16.228   | 41.153           | 78.625  | 26,2%             | 104.936            | 138.784   | 59.424            | 83.214  | 164.360           | 221.998   | 73,8%             |                    |
| 202509  | 231.746 | 304.262            | 38.125           | 46.661   | 4.010            | 18.581                                  | 10.308           | 15.314   | 52.443           | 80.556  | 26,5%             | 114.727            | 141.433   | 64.576            | 82.273  | 179.303           | 223.706   | 73,5%             |                    |
| 202510  | 262.295 | 309.675            | 51.238           | 57.001   | 4.329            | 12.888                                  | 11.048           | 14.405   | 66.615           | 84.294  | 27,2%             | 124.881            | 143.444   | 70.799            | 81.937  | 195.680           | 225.381   | 72,8%             |                    |
| 202511  | 288.320 | 308.408            | 62.132           | 64.819   | 4.755            | 6.635                                   | 11.609           | 13.274   | 78.496           | 84.728  | 27,5%             | 135.348            | 144.327   | 74.476            | 79.353  | 209.824           | 223.680   | 72,5%             |                    |
| 202512  | 310.930 | 310.930            | 70.159           | 70.159   | 5.130            | 5.130                                   | 12.105           | 12.105   | 87.394           | 87.394  | 28,1%             | 145.561            | 145.561   | 77.975            | 77.975  | 223.536           | 223.536   | 71,9%             |                    |
| 202601  | 25.191  | 307.953            | 8.491            | 75.681   | 515              | 5.125                                   | 634              | 10.695   | 9.640            | 91.501  | 29,7%             | 10.641             | 142.140   | 4.910             | 74.312  | 15.551            | 216.452   | 70,3%             |                    |
| 202602  | 49.522  | 305.382            | 15.839           | 80.329   | 1.092            | 5.240                                   | 1.697            | 9.933  | 18.628           | 95.502  | 31,3%             | 21.447             | 139.804   | 9.447             | 70.076  | 30.894            | 209.880   | 68,7%             |                    |
| 202603  | 73.384  | 300.045            | 22.763           | 84.109   | 1.713            | 5.406                                   | 3.382            | 10.146   | 27.858           | 99.661  | 33,2%             | 31.727             | 135.773   | 13.799            | 64.611  | 45.526            | 200.384   | 66,8%             |                    |
| Vorjahresvergleich: Januar-März 2025 und 2026 |         |                    |                  |  |                  |   |                  |  |                  |   |                   |                    |   |                   |   |                   |   |                   |                    |
| 01-0325                                       | 84.269  |                    | 8.813            |  | 1.437            |   | 5.341            |  | 15.591           | 18,5%   | v.Sp.1            | 41.515             |   | 27.163            |   | 68.678            | 81,5%   | v.Sp.1            |                    |
| 01-0326                                       | 73.384  |                    | 22.763           |  | 1.713            |   | 3.382            |  | 27.858           | 38,0%   | v.Sp.1            | 31.727             |   | 13.799            |   | 45.526            | 62,0%   | v.Sp.1            |                    |
| Veränderung                                   | -10.885 |                    | +13.950          |  | +276             |   | -1.959           |  | +12.267          |   |                   | -9.788             |   | -13.364           |   | -23.152           |   |                   |                    |
|   | -12,9%  |                    | +158,3%          |  | +19,2%           |   | -36,7%           |  | +78,7%           |   |                   | -23,6%             |   | -49,2%            |   | -33,7%            |   |                   |                    |

Quelle: Bundesamt für Migration und Flüchtlinge (BAMF), Asylgeschäftsstatistik und Aktuelle Zahlen zu Asyl, monatlich; eigene Berechnungen (BIAJ)

Bearbeitung von beim BAMF gestellten Asylanträgen: anhängige Verfahren, gestellte Anträge, Entscheidungen, Bearbeitungsdauer\*

Tab. 2

| Monats-<br>ende | anhängige Verfahren |                     |                |                         |                     |                | gestellte Asylanträge    |                     |                |                       |                     |                | Entscheidungen           |                     |                |                       |                     |                | Bearbeitungsdauer*               |                     |                |
|-----------------|---------------------|---------------------|----------------|-------------------------|---------------------|----------------|--------------------------|---------------------|----------------|-----------------------|---------------------|----------------|--------------------------|---------------------|----------------|-----------------------|---------------------|----------------|----------------------------------|---------------------|----------------|
|                 | am Monatsende       |                     |                | im Jahresdurchschnitt** |                     |                | Januar bis Berichtsmonat |                     |                | gleitende Jahressumme |                     |                | Januar bis Berichtsmonat |                     |                | gleitende Jahressumme |                     |                | 12-Monatsdurchschnitt in Monaten |                     |                |
|                 | Anträge insgesamt   | davon Erst- anträge | Folge- anträge | Anträge insgesamt       | davon Erst- anträge | Folge- anträge | Anträge insgesamt        | davon Erst- anträge | Folge- anträge | Anträge insgesamt     | davon Erst- anträge | Folge- anträge | Anträge insgesamt        | davon Erst- anträge | Folge- anträge | Anträge insgesamt     | davon Erst- anträge | Folge- anträge | Anträge insgesamt                | davon Erst- anträge | Folge- anträge |
|                 | - 1 -               | - 2 -               | - 3 -          | - 4 -                   | - 5 -               | - 6 -          | - 7 -                    | - 8 -               | - 9 -          | - 10 -                | - 11 -              | - 12 -         | - 13 -                   | - 14 -              | - 15 -         | - 16 -                | - 17 -              | - 18 -         | - 19 -                           | - 20 -              | - 21 -         |
| 201412          | 169.166             | 150.257             | 18.909         | 122.836                 | 110.600             | 12.236         | 202.834                  | 173.072             | 29.762         | 202.834               | 173.072             | 29.762         | 128.911                  | 108.190             | 20.721         | 128.911               | 108.190             | 20.721         | 8,89                             | 9,44                | 5,82           |
| 201512          | 364.664             | 337.331             | 27.333         | 251.483                 | 227.866             | 23.617         | 476.649                  | 441.899             | 34.750         | 476.649               | 441.899             | 34.750         | 282.726                  | 253.434             | 29.292         | 282.726               | 253.434             | 29.292         | 7,95                             | 7,86                | 8,85           |
| 201612          | 433.719             | 417.076             | 16.643         | 472.656                 | 453.038             | 19.618         | 745.545                  | 722.370             | 23.175         | 745.545               | 722.370             | 23.175         | 695.733                  | 657.990             | 37.743         | 695.733               | 657.990             | 37.743         | 7,87                             | 7,88                | 7,73           |
| 201712          | 68.245              | 62.766              | 5.479          | 191.443                 | 181.333             | 10.110         | 222.683                  | 198.317             | 24.366         | 222.683               | 198.317             | 24.366         | 603.428                  | 564.181             | 39.247         | 603.428               | 564.181             | 39.247         | 5,56                             | 5,71                | 3,81           |
| 201812          | 58.325              | 53.533              | 4.792          | 56.434                  | 51.837              | 4.597          | 185.853                  | 161.931             | 23.922         | 185.853               | 161.931             | 23.922         | 216.873                  | 188.800             | 28.073         | 216.873               | 188.800             | 28.073         | 3,36                             | 3,55                | 2,12           |
| 201912          | 57.012              | 51.447              | 5.565          | 54.963                  | 50.096              | 4.868          | 165.938                  | 142.509             | 23.429         | 165.938               | 142.509             | 23.429         | 183.954                  | 157.746             | 26.208         | 183.954               | 157.746             | 26.208         | 3,77                             | 4,00                | 2,35           |
| 202012          | 52.056              | 44.198              | 7.858          | 50.442                  | 45.446              | 4.996          | 122.170                  | 102.581             | 19.589         | 122.170               | 102.581             | 19.589         | 145.071                  | 123.147             | 21.924         | 145.071               | 123.147             | 21.924         | 4,53                             | 4,83                | 2,89           |
| 202112          | 108.064             | 94.865              | 13.199         | 73.131                  | 62.908              | 10.223         | 190.816                  | 148.233             | 42.583         | 190.816               | 148.233             | 42.583         | 149.954                  | 107.385             | 42.569         | 149.954               | 107.385             | 42.569         | 5,15                             | 5,91                | 2,88           |
| 202212          | 136.448             | 126.263             | 10.185         | 111.518                 | 99.714              | 11.804         | 244.132                  | 217.774             | 26.358         | 244.132               | 217.774             | 26.358         | 228.673                  | 196.341             | 32.332         | 228.673               | 196.341             | 32.332         | 5,66                             | 5,78                | 4,83           |
| 202312          | 239.614             | 228.960             | 10.654         | 184.055                 | 173.084             | 10.971         | 351.915                  | 329.120             | 22.795         | 351.915               | 329.120             | 22.795         | 261.601                  | 235.829             | 25.772         | 261.601               | 235.829             | 25.772         | 7,20                             | 7,35                | 5,42           |
| 202403          | 241.452             | 231.056             | 10.396         | 206.949                 | 196.014             | 10.935         | 71.061                   | 65.419              | 5.642          | 335.199               | 313.561             | 21.638         | 80.651                   | 73.662              | 6.989          | 274.133               | 248.549             | 25.584         | 8,15                             | 8,37                | 5,56           |
| 202404          | 238.191             | 227.767             | 10.424         | 213.096                 | 202.217             | 10.880         | 92.545                   | 84.984              | 7.561          | 333.944               | 312.123             | 21.821         | 107.557                  | 98.332              | 9.225          | 282.668               | 256.568             | 26.100         | 8,29                             | 8,53                | 5,45           |
| 202405          | 236.187             | 226.048             | 10.139         | 218.580                 | 207.776             | 10.804         | 112.609                  | 103.467             | 9.142          | 328.563               | 307.021             | 21.542         | 131.750                  | 120.264             | 11.486         | 284.745               | 258.645             | 26.100         | 8,55                             | 8,82                | 5,44           |
| 202406          | 232.268             | 222.387             | 9.881          | 223.482                 | 212.771             | 10.711         | 132.201                  | 121.416             | 10.785         | 321.845               | 300.370             | 21.475         | 157.076                  | 143.273             | 13.803         | 285.930               | 259.632             | 26.298         | 8,82                             | 9,12                | 5,38           |
| 202407          | 228.442             | 218.634             | 9.808          | 227.679                 | 217.063             | 10.616         | 153.361                  | 140.783             | 12.578         | 316.309               | 294.631             | 21.678         | 183.519                  | 167.462             | 16.057         | 291.208               | 264.650             | 26.558         | 8,99                             | 9,31                | 5,28           |
| 202408          | 227.690             | 217.936             | 9.754          | 231.031                 | 220.516             | 10.515         | 174.369                  | 160.140             | 14.229         | 306.168               | 284.799             | 21.369         | 206.240                  | 188.187             | 18.053         | 292.367               | 265.889             | 26.478         | 9,26                             | 9,61                | 5,27           |
| 202409          | 226.607             | 216.963             | 9.644          | 233.432                 | 223.037             | 10.395         | 195.095                  | 179.212             | 15.883         | 295.797               | 274.588             | 21.209         | 228.834                  | 208.801             | 20.033         | 294.663               | 268.160             | 26.503         | 9,49                             | 9,86                | 5,23           |
| 202410          | 225.037             | 215.415             | 9.622          | 234.633                 | 224.369             | 10.264         | 217.780                  | 199.947             | 17.833         | 283.057               | 261.683             | 21.374         | 253.970                  | 231.751             | 22.219         | 298.968               | 272.283             | 26.685         | 9,68                             | 10,08               | 5,13           |
| 202411          | 217.339             | 207.906             | 9.433          | 234.246                 | 224.115             | 10.131         | 236.399                  | 216.861             | 19.538         | 262.513               | 241.400             | 21.113         | 281.262                  | 256.876             | 24.386         | 300.678               | 274.144             | 26.534         | 9,98                             | 10,43               | 5,10           |
| 202412          | 212.656             | 203.223             | 9.433          | 232.478                 | 222.465             | 10.013         | 250.945                  | 229.751             | 21.194         | 250.945               | 229.751             | 21.194         | 301.350                  | 275.058             | 26.292         | 301.350               | 275.058             | 26.292         | 10,10                            | 10,58               | 5,06           |
| 202501          | 205.477             | 196.335             | 9.142          | 229.672                 | 219.771             | 9.901          | 16.594                   | 14.920              | 1.674          | 239.298               | 218.295             | 21.003         | 28.168                   | 25.621              | 2.547          | 302.155               | 275.652             | 26.503         | 10,18                            | 10,68               | 5,00           |
| 202502          | 195.226             | 186.544             | 8.682          | 225.935                 | 216.167             | 9.768          | 29.947                   | 26.674              | 3.273          | 230.113               | 209.335             | 20.778         | 55.070                   | 49.833              | 5.237          | 301.715               | 274.905             | 26.810         | 10,20                            | 10,71               | 4,93           |
| 202503          | 180.597             | 172.596             | 8.001          | 221.345                 | 211.749             | 9.597          | 41.123                   | 36.136              | 4.987          | 221.007               | 200.468             | 20.539         | 84.269                   | 75.946              | 8.323          | 304.968               | 277.342             | 27.626         | 10,10                            | 10,64               | 4,78           |
| 202504          | 169.149             | 161.410             | 7.739          | 215.933                 | 206.548             | 9.385          | 52.528                   | 45.681              | 6.847          | 210.928               | 190.448             | 20.480         | 110.077                  | 98.925              | 11.152         | 303.870               | 275.651             | 28.219         | 10,07                            | 10,64               | 4,63           |
| 202505          | 156.920             | 149.437             | 7.483          | 209.753                 | 200.591             | 9.163          | 62.897                   | 54.004              | 8.893          | 201.233               | 180.288             | 20.945         | 135.817                  | 121.663             | 14.154         | 305.417               | 276.457             | 28.960         | 9,94                             | 10,54               | 4,41           |
| 202506          | 146.688             | 139.137             | 7.551          | 202.885                 | 193.930             | 8.955          | 72.818                   | 61.336              | 11.482         | 191.562               | 169.671             | 21.891         | 158.753                  | 141.550             | 17.203         | 303.027               | 273.335             | 29.692         | 9,85                             | 10,51               | 4,17           |
| 202507          | 137.222             | 128.000             | 9.222          | 195.518                 | 186.685             | 8.833          | 86.916                   | 70.011              | 16.905         | 184.500               | 158.979             | 25.521         | 184.933                  | 163.344             | 21.589         | 302.764               | 270.940             | 31.824         | 9,63                             | 10,42               | 3,70           |
| 202508          | 135.389             | 122.500             | 12.889         | 187.871                 | 178.932             | 8.939          | 104.012                  | 78.246              | 25.766         | 180.588               | 147.857             | 32.731         | 205.513                  | 178.283             | 27.230         | 300.623               | 265.154             | 35.469         | 9,37                             | 10,40               | 3,15           |
| 202509          | 131.090             | 115.520             | 15.570         | 180.046                 | 170.729             | 9.317          | 124.410                  | 87.787              | 36.623         | 180.260               | 138.326             | 41.934         | 231.746                  | 195.993             | 35.753         | 304.262               | 262.250             | 42.012         | 8,92                             | 10,23               | 2,66           |
| 202510          | 120.189             | 104.644             | 15.545         | 171.697                 | 161.886             | 9.811          | 142.495                  | 97.277              | 45.218         | 175.660               | 127.081             | 48.579         | 262.295                  | 217.589             | 44.706         | 309.675               | 260.896             | 48.779         | 8,49                             | 10,01               | 2,42           |
| 202511          | 110.885             | 97.297              | 13.588         | 162.893                 | 152.662             | 10.231         | 157.436                  | 106.298             | 51.138         | 171.982               | 119.188             | 52.794         | 288.320                  | 235.501             | 52.819         | 308.408               | 253.683             | 54.725         | 8,14                             | 9,83                | 2,28           |
| 202512          | 101.606             | 89.396              | 12.210         | 153.830                 | 143.311             | 10.519         | 168.543                  | 113.236             | 55.307         | 168.543               | 113.236             | 55.307         | 310.930                  | 252.310             | 58.620         | 310.930               | 252.310             | 58.620         | 7,70                             | 9,41                | 2,22           |
| 202601          | 92.201              | 82.136              | 10.065         | 144.483                 | 133.810             | 10.674         | 11.442                   | 7.649               | 3.793          | 163.391               | 105.965             | 57.426         | 25.191                   | 18.779              | 6.412          | 307.953               | 245.468             | 62.485         | 7,36                             | 9,14                | 2,14           |
| 202602          | 82.706              | 74.341              | 8.365          | 135.075                 | 124.376             | 10.699         | 22.231                   | 15.125              | 7.106          | 160.827               | 101.687             | 59.140         | 49.522                   | 37.643              | 11.879         | 305.382               | 240.120             | 65.262         | 6,95                             | 8,73                | 2,06           |
| 202603          | 73.616              | 66.552              | 7.064          | 125.929                 | 115.283             | 10.647         | 32.833                   | 22.491              | 10.342         | 160.253               | 99.591              | 60.662         | 73.384                   | 56.538              | 16.846         | 300.045               | 232.902             | 67.143         | 6,57                             | 8,32                | 2,00           |

\* näherungsweise berechnet mit Hilfe der sogenannten Umschlagsformel: jahresdurchschnittlicher Bestand anhängiger Anträge mal 12 dividiert durch die Hälfte der Summe aus gestellten und entschiedenen Asylanträgen (z.B. April 2025 bis März 2026: 125.929 (Sp. 4) mal 12 Monate dividiert durch die Hälfte der Summe aus 160.253 (Sp. 10) und 300.045 (Spalte 16) gleich 6,57 Monate (Sp. 19).

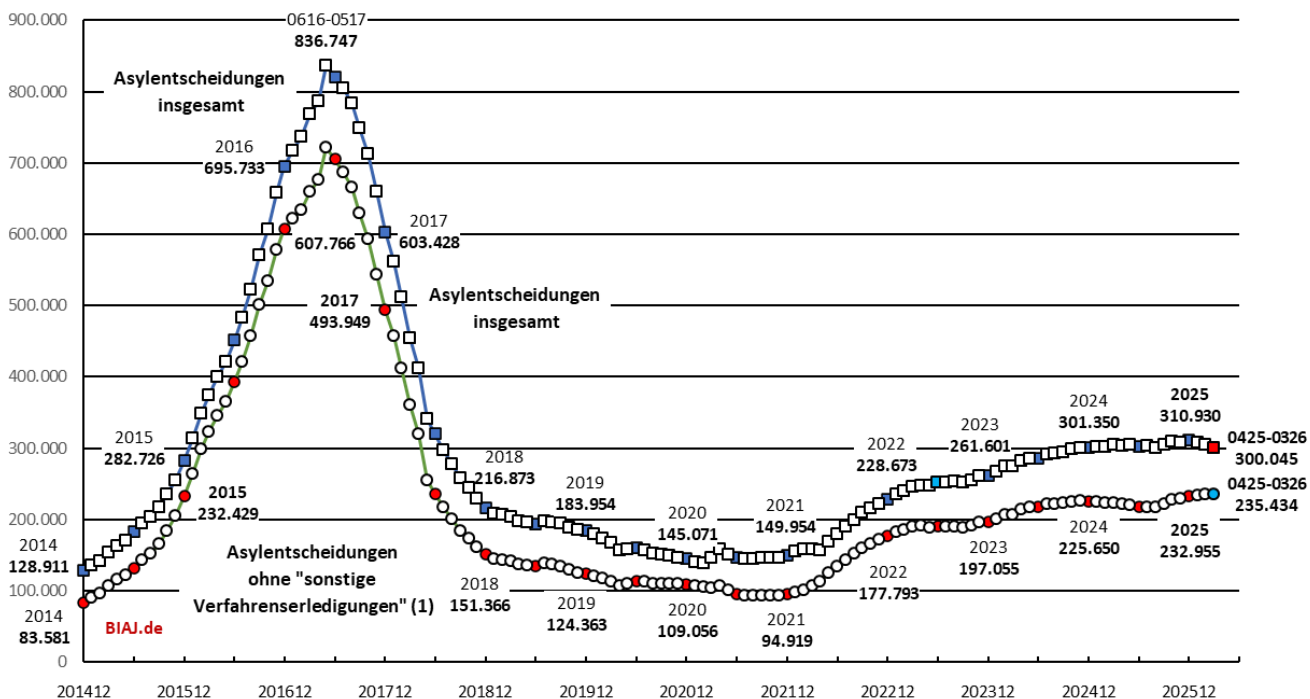
\*\* berechnet aus jeweils 12 Monatsdurchschnittsbeständen, die jeweils aus dem Monatsendbestand des Vormonats und dem Monatsendbestand des Berichtsmonats ermittelt werden (Mittelwert).

Quelle: Bundesamt für Migration und Flüchtlinge (BAMF), Asylgeschäftsstatistik und Aktuelle Zahlen zu Asyl, monatlich; eigene Berechnungen (BIAJ)

Seite 4 von 6

**Asylentscheidungen (Erst- und Folgeanträge), darunter ohne "sonstige Verfahrenserledigungen" (1)**  
**gleitende 12-Monatssumme - Dezember 2014 (Januar-Dezember 2014) bis März 2026 (April 2025 - März 2026)**

BIAJ-Abb. 1



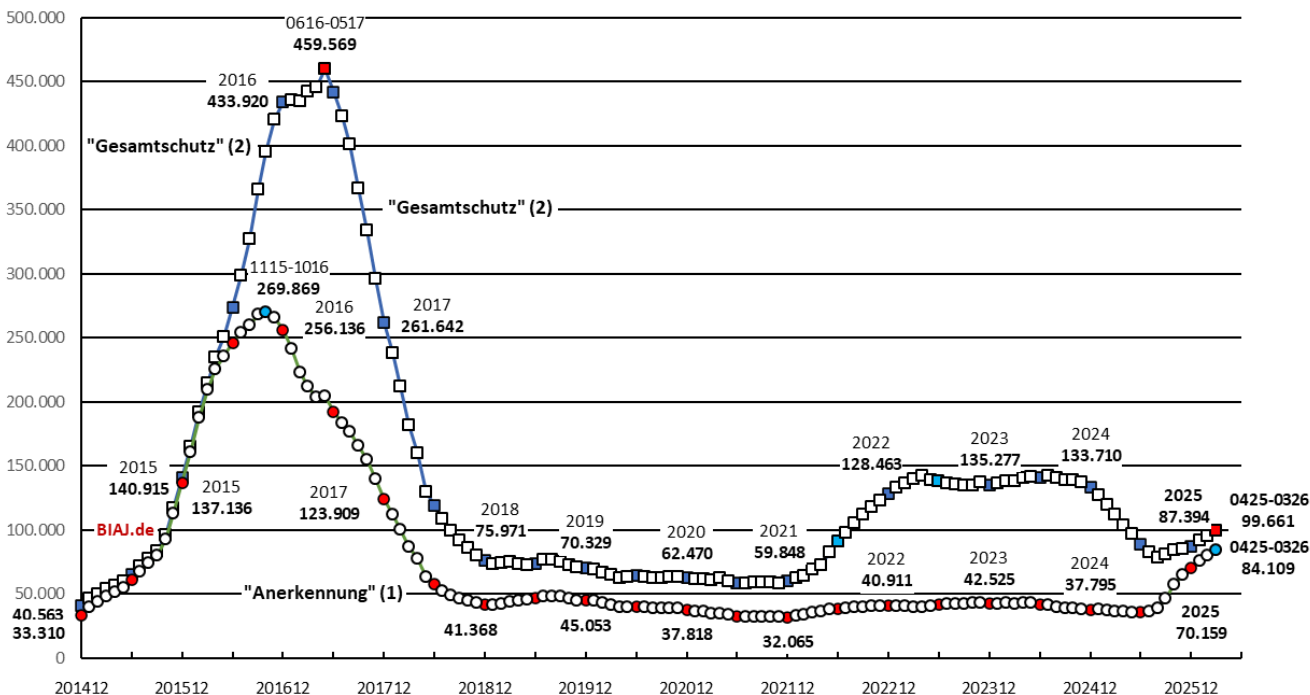
(1) Auf Basis der Asylentscheidungen ohne "sonstige Verfahrenserledigungen" ("formelle Entscheidungen") können "bereinigte Gesamtschutzquoten" und "bereinigte Anerkennungsquoten" berechnet werden. Zu den "sonstigen Verfahrenserledigungen" ("formelle Entscheidungen") gehören hauptsächlich Entscheidungen nach dem Dublin-Verfahren, weil ein anderer Mitgliedstaat zuständig ist, Verfahrenseinstellungen wegen Antragsrücknahme seitens der Antragstellenden und Entscheidungen im Folgeantragsverfahren, dass kein weiteres Asylverfahren durchgeführt wird.

Bremer Institut für Arbeitsmarktforschung und Jugendberufshilfe (BIAJ.de)

**"Anerkennung" (1) und "Gesamtschutz" (2)**

**gleitende 12-Monatssumme - Dezember 2014 (Januar-Dezember 2014) bis März 2026 (April 2025 - März 2026)**

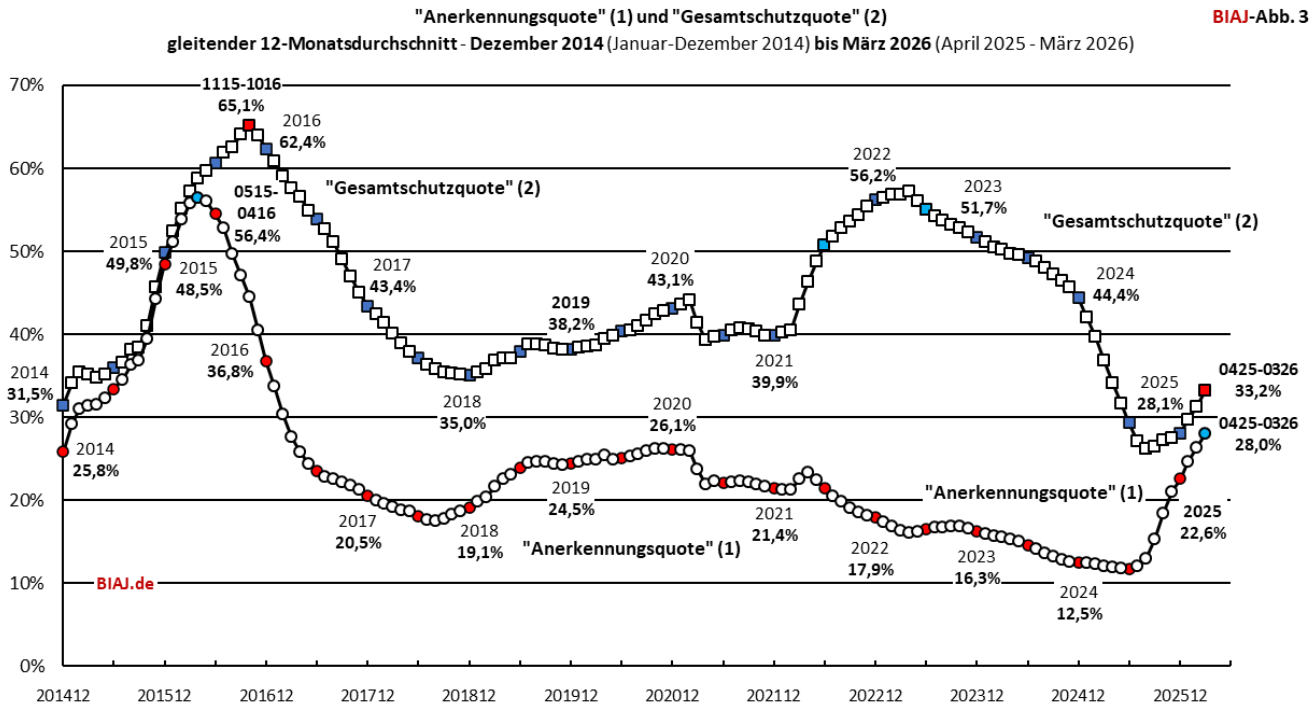
BIAJ-Abb. 2



(1) Summe der Fälle, in denen die Rechtsstellung als Flüchtling (gem. Art. 16 a GG und § 3 Abs. 1 AsylG) zugesprochen wurde

(2) Summe der Fälle, in denen die Rechtsstellung als Flüchtling (gem. Art. 16 a GG und § 3 Abs. 1 AsylG) zugesprochen wurde, der Fälle, in denen subsidiärer Schutz gem. § 4 Abs. 1 AsylG (ehemals AsylVG) gewährt wurde, und der Fälle, in denen ein Abschiebungsverbot gem. § 60 Abs. 5 oder 7 AufenthG festgestellt wurde

Bremer Institut für Arbeitsmarktforschung und Jugendberufshilfe (BIAJ.de)



- (1) Anteil der Summe der Fälle, in denen die Rechtsstellung als Flüchtling (gem. Art. 16 a GG und § 3 Abs. 1 AsylG) zugesprochen wurde, an den Asylentscheidungen (Erst- und Folgeanträge) insgesamt (in Prozent) = "Anerkennungsquote" (Berechnungsmethode in der Studie der Universität Konstanz; PVS, 58. Jg., 1/2017)
- (2) Anteil der Summe der Fälle, in denen die Rechtsstellung als Flüchtling (gem. Art. 16 a GG und § 3 Abs. 1 AsylG) zugesprochen wurde, der Fälle, in denen subsidiärer Schutz gem. § 4 Abs. 1 AsylG (ehemals AsylVG) gewährt wurde, und der Fälle, in denen ein Abschiebungsverbot gem. § 60 Abs. 5 oder 7 AufenthG festgestellt wurde, an den Asylentscheidungen (Erst- und Folgeanträge) insgesamt (in Prozent) = "Gesamtschutzquote"
- Bremer Institut für Arbeitsmarktforschung und Jugendberufshilfe (BIAJ.de)

In **Abbildung 3** ist die Entwicklung der "Gesamtschutzquote" (Tabelle 1, Spalte 11) und der "Anerkennungsquote"<sup>2</sup> bezogen auf die 12-Monatssumme der Asylentscheidungen insgesamt (**Abbildung 1** und Tabelle 1, Spalte 2) dargestellt. Die „Gesamtschutzquote“ betrug im **März 2026** (April 2025 bis März 2026) **33,2 Prozent**. (2025: 28,1 Prozent; 2024: 44,4 Prozent; 2023: 51,7 Prozent) Die nach dem **Tief im Mai 2025** (Juni 2024 bis Mai 2025: **11,7 Prozent**) gestiegene „Anerkennungsquote“ betrug in den 12 Monaten von April 2025 bis März 2026 **28,0 Prozent**. (2025: 22,6 Prozent; 2024: 12,5 Prozent; 2023: 16,9 Prozent; 12-Monatsmaximum: 56,4 Prozent in den 12 Monaten von Mai 2015 bis April 2016)

Die sogenannte "**bereinigte Gesamtschutzquote**" („positive Asylentscheidungen“ in Tabelle 1 bezogen auf die Asylentscheidungen ohne die "sonstigen Verfahrenserledigungen"/„Formelle Entscheidungen“<sup>3</sup>) ist in **Abbildung 3** **nicht** dargestellt. Sie kann aus den in Tabelle 1 genannten Daten berechnet werden. Von **April 2025 bis März 2026** betrug die „**bereinigte Gesamtschutzquote**“ **42,3 Prozent** (99.661 von Differenz aus 300.045 und 64.611 – Tabelle 1, Spalten 10, 2, 15) – nach 72,3 Prozent in 2022, 68,6 Prozent in 2023, 59,3 Prozent in 2024, dem **Tief mit 36,2 Prozent im August 2025** (September 2024 bis August 2025) und 37,5 Prozent in 2025. Das **Maximum der „bereinigten Gesamtschutzquote“** betrug **im hier betrachteten Zeitraum 73,9 Prozent** in den 12 Monaten von **November 2015 bis Oktober 2016**. ■

Bremen, 16. April 2026

Tabellen Seite 2 und 3

Verfasser: Paul M. Schröder

Abbildungen Seite 4, 5 und 6 (Anhang)

**BIAJ** (<https://biaj.de/>)

Seite 6: Asylverfahrens-Herkunftsland Iran (zwei -Abbildungen)

E-Mail: institut-arbeit-jugend(at)t-online.de

Weitere **BIAJ-Informationen zum Thema BAMF (Migration, Flüchtlinge, Asyl)** hier:

[https://biaj.de/component/tortags/tag/bamf\\_migration\\_fluechtlinge\\_asyl.html](https://biaj.de/component/tortags/tag/bamf_migration_fluechtlinge_asyl.html)

<sup>2</sup> In den Tabellen nicht genannt. Die in der Abbildung dargestellte „Anerkennungsquote“ ergibt sich aus den in der Tabelle 1, Spalte 4 genannten positiven Entscheidungen (nur die „Rechtsstellung als Flüchtling“) und den in Tabelle 1, Spalte 2 genannten Entscheidungen insgesamt.

<sup>3</sup> „Formelle Entscheidungen sind hauptsächlich: Entscheidungen nach dem Dublin-Verfahren, weil ein anderer Mitgliedstaat zuständig ist; Verfahrenseinstellungen wegen Antragsrücknahme seitens der Antragstellenden; Entscheidungen im Folgeantragsverfahren, dass kein weiteres Asylverfahren durchgeführt wird.“ (BAMF, Das Bundesamt in Zahlen 2023 – Asyl, S. 34)