

BIAJ-Materialien

BAMF-Asylentscheidungen und Asylanträge 2014 bis Juni 2026 – mit Blick auf Iran (Tabellen und Abbildungen)

(**BIAJ**) Vom Bundesamt für Migration und Flüchtlinge (BAMF) wurden von **Januar bis Juni 2026** insgesamt **120.189** Asylanträge **entschieden**, davon **94.258 Erstanträge** (47.292 bzw. **33,4 Prozent weniger** als von Januar bis Juni 2025) und **25.931 Folgeanträge** (8.728 bzw. **50,7 Prozent mehr** als von Januar bis Juni 2025). Von den insgesamt 120.189 Asylentscheidungen von Januar bis Juni 2026 waren **38,7 Prozent (46.499) „positive Entscheidungen“**. (**Januar bis Juni 2025: 18,3%** der 158.753 Entscheidungen) (Spalten 9 bis 11 in Tabelle 1)

Von den 46.499 „positiven Entscheidungen“ waren **35.789 Anerkennungen der Rechtsstellung als Flüchtling gemäß Artikel 16a Grundgesetz (GG) und § 3 Absatz 1 Asylgesetz (AsylG)**, 17.433 bzw. **95,0 Prozent mehr** als von Januar bis Juni 2025. Die anderen 10.710 „positiven Entscheidungen“ von Januar bis Juni 2026 entfielen auf die Gewährung von lediglich „**subsidiärem Schutz**“ gemäß § 4 Absatz 1 AsylG (3.199) und die **Feststellung eines Abschiebungsverbots** gemäß § 60 Abs. 5 oder 7 Aufenthaltsgesetz (AufenthG) (7.511). **43,0 Prozent (51.656) der von Januar bis Juni 2026 entschiedenen Asylanträge** wurden als „**unbegründet**“ bzw. „**offensichtlich unbegründet**“ **abgelehnt** (Januar bis Juni 2025: 50,8%). **18,3 Prozent (22.034) der Entscheidungen des BAMF von Januar bis Juni 2026 (darunter 6.326 im „Dublin-Verfahren“)** galten als **sonstige Verfahrenserledigungen/formelle Entscheidungen** (Januar bis Juni 2025: 30,9%). (Spalten 9 bis 11 in Tabelle 1) ■

Gestellt wurden von **Januar bis Juni 2026** insgesamt **56.547** Asylanträge, davon **39.646 Erstanträge** - 21.690 bzw. **35,4 Prozent weniger** Asylerstanträge als von Januar bis Juni 2025 - und **16.901 Folgeanträge** - 5.419 bzw. **47,2 Prozent mehr** Asylfolgeanträge als von Januar bis Juni 2025. (siehe Spalten 7 bis 9 in Tabelle 2, Seite 3) Von **Januar bis Juni 2026** waren **„6.962 der 39.646 Asylerstantragstellenden (17,6%) in Deutschland geborene Kinder im Alter von unter einem Jahr.“** (Januar bis Juni 2025: 8.982 bzw. 14,6 Prozent der 61.336 Asylerstanträge)¹■

Die vom **BIAJ** näherungsweise berechnete durchschnittliche Bearbeitungsdauer der beim BAMF gestellten Asylanträge betrug im **Juni 2026** (Juli 2025 bis Juni 2026) **5,76 Monate (Erstanträge: 7,42 Monate)**, ein Jahr zuvor 9,85 Monate (Erstanträge: 10,51 Monate). (siehe Spalten 19 und 20 in Tabelle 2) ■

Fortsetzung auf Seite 5

Aus aktuellem Anlass eingefügt (bis Mai 2026 aktualisiert) – Herkunftsland (HKL) Iran

BAMF-Entscheidungen über Asylerstanträge von Asylsuchenden mit iranischer Staatsangehörigkeit (HKL Iran)

BIAJ-Tab.

Jahr bzw. Monate	Ins-gesamt	Anerkennungen als ...		Gewäh-rung von subsidi-ärem Schutz gem. § 4 Abs. 1 AsylG	Feststellung eines Ab-schiebungs-verbotes gem. § 60 Abs. 5 o. 7 AufenthG	positive Ent-schei-dungen Summe Spalten 2 bis 5	Gesamt-schutz-quote Sp. 6 von Sp. 1 (s.a. Sp.10)	Ableh-nungen (unbegr. abgelehnt/offensichtl. unbegr. abgelehnt)	sonstige Verfah-rens-erledi-gungen	Bereinigte Gesamt-schutz-quote Sp.6 von (Sp.1 - Sp.9)
		Asyl-berechtigte (Art. 16a und Familien-Asyl)	Flücht-ling gem. § 3 Abs. 1 AsylG							
	1	2	3	4	5	6	7	8	9	10
2016	11.023	448	4.840	248	116	5.652	51,3 %	3.700	1.671	60,4 %
2017	29.596	539	13.342	647	287	14.815	50,1 %	11.174	3.607	57,0 %
2018	10.405	263	2.052	166	60	2.541	24,4 %	5.023	2.841	33,6 %
2019	9.272	246	1.507	127	31	1.911	20,6 %	5.161	2.200	27,0 %
2020	6.777	191	1.203	167	33	1.594	23,5 %	4.458	725	26,3 %
2021	3.173	79	774	83	14	950	29,9 %	1.729	494	35,5 %
2022	3.869	64	905	99	32	1.100	28,4 %	1.586	1.183	41,0 %
2023	5.986	114	1.397	119	52	1.682	28,1 %	2.259	2.045	42,7 %
2024	7.036	159	1.664	105	31	1.959	27,8 %	3.653	1.424	34,9 %
01-06/25	6.841	102	1.242	97	36	1.477	21,6 %	4.546	818	24,5 %
2025	10.309	157	1.911	179	56	2.303	22,3 %	6.863	1.143	25,1 %
01-06/26	1.138	18	268	29	17	332	29,2 %	548	258	37,7 %

Quelle: Bundesamt für Migration und Flüchtlinge (BAMF), Antrags-, Entscheidungs- und Bestandsstatistik, lfd.; eigene Berechnungen Bremer Institut für Arbeitsmarktforschung und Jugendberufshilfe (BIAJ) - Bremen 11.07.2026

Anmerkung: Wie passt das zusammen? Gesamtschutzquote Herkunftsland (HKL) Iran - immer noch lediglich 29,2 Prozent (Spalte 7 - „bereinigt“: 37,7 Prozent; siehe Spalte 10) - und - zur Erinnerung - Bundeskanzler Friedrich Merz am 02.03.2026: „Das Mullah-Regime ist ein Terrorregime, das für die Jahrzehnte währende Unterdrückung des iranischen Volkes verantwortlich ist“ (<https://www.bundeskanzler.de/bk-de/aktuelles/kanzler-statement-nahe-osten-2409172>)

¹ BAMF, Aktuelle Zahlen, Ausgabe: Juni 2026 und Juni 2025, Seite 3 von 17

Entscheidungen des BAMF (Bundesamt für Migration und Flüchtlinge) über Asylanträge (Jahresfortschrittwerte Januar bis Berichtsmontat und gleitende Jahressummen)

Tab. 1

Entscheidungen über Asylanträge insgesamt		davon Rechtsstellung als Flüchtling gem. Art. 16a GG und § 3 Abs.1 AsylG		subsiidiärer Schutz gem. § 4 Abs.1 AsylG		Abschiebungs- verbot gem. § 60 Abs.5 oder 7 AufenthG		positive Entscheidungen über Asylanträge insgesamt (Sp.3+5+7 bzw. Sp.4+6+8)			Ablehnungen (unbegründet bzw. offensichtlich unbegründet)		sonst. Verfahrens- erledigungen - formelle Entscheidungen		negative Entscheidungen einschließlich sonstige Verfahrenserledigungen (Sp.12+15 bzw. Sp.13+15)				
Monats- ende	Jan. bis Monat - 1 -	gleitend. JS - 2 -	Jan. bis Monat - 3 -	gleitend. JS - 4 -	Jan. bis Monat - 5 -	gleitend. JS - 6 -	Jan. bis Monat - 7 -	gleitend. JS - 8 -	Jan. bis Monat - 9 -	gleitend. JS - 10 -	Sp.10 v. Sp.2 - 11 -	Jan. bis Monat - 12 -	gleitend. JS - 13 -	Jan. bis Monat - 14 -	gleitend. JS - 15 -	Jan. bis Monat - 16 -	gleitend. JS - 17 -	Sp.17 v. Sp.2 - 18 -	
201412	128.911	128.911	33.310	33.310	5.174	5.174	2.079	2.079	40.563	40.563	31,5%	43.018	43.018	45.330	45.330	88.348	88.348	68,5%	
201512	282.726	282.726	137.136	137.136	1.707	1.707	2.072	2.072	140.915	140.915	49,8%	91.514	91.514	50.297	50.297	141.811	141.811	50,2%	
201612	695.733	695.733	256.136	256.136	153.700	153.700	24.084	24.084	433.920	433.920	62,4%	173.846	173.846	87.967	87.967	261.813	261.813	37,6%	
201712	603.428	603.428	123.909	123.909	98.074	98.074	39.659	39.659	261.642	261.642	43,4%	232.307	232.307	109.479	109.479	341.786	341.786	56,6%	
201812	216.873	216.873	41.368	41.368	25.055	25.055	9.548	9.548	75.971	75.971	35,0%	75.395	75.395	65.507	65.507	140.902	140.902	65,0%	
201912	183.954	183.954	45.053	45.053	19.419	19.419	5.857	5.857	70.329	70.329	38,2%	54.034	54.034	59.591	59.591	113.625	113.625	61,8%	
202012	145.071	145.071	37.818	37.818	18.950	18.950	5.702	5.702	62.470	62.470	43,1%	46.586	46.586	36.015	36.015	82.601	82.601	56,9%	
202112	149.954	149.954	32.065	32.065	22.996	22.996	4.787	4.787	59.848	59.848	39,9%	35.071	35.071	55.035	55.035	90.106	90.106	60,1%	
202212	228.673	228.673	40.911	40.911	57.532	57.532	30.020	30.020	128.463	128.463	56,2%	49.330	49.330	50.880	50.880	100.210	100.210	43,8%	
202312	261.601	261.601	42.525	42.525	71.290	71.290	21.462	21.462	135.277	135.277	51,7%	61.778	61.778	64.546	64.546	126.324	126.324	48,3%	
202406	157.076	285.930	20.476	41.650	42.627	78.682	10.791	20.299	73.894	140.631	49,2%	43.222	77.459	39.960	67.840	83.182	145.299	50,8%	
202407	183.519	291.208	23.792	40.926	49.644	80.285	12.629	20.628	86.065	141.839	48,7%	50.963	80.331	46.491	69.038	97.454	149.369	51,3%	
202408	206.240	292.367	26.614	39.792	55.382	79.928	14.242	20.609	96.238	140.329	48,0%	58.092	82.116	51.910	69.922	110.002	152.038	52,0%	
202409	228.834	294.663	29.259	38.966	60.521	79.506	15.817	20.687	105.597	139.159	47,2%	65.234	83.658	58.003	71.846	123.237	155.504	52,8%	
202410	253.970	298.968	32.032	38.418	66.533	79.763	17.466	20.629	116.031	138.810	46,4%	73.377	86.418	64.562	73.740	137.939	160.158	53,6%	
202411	281.262	300.678	35.108	37.861	73.212	78.898	19.158	20.552	127.478	137.311	45,7%	82.961	88.760	70.823	74.607	153.784	163.367	54,3%	
202412	301.350	301.350	37.795	37.795	75.092	75.092	20.823	20.823	133.710	133.710	44,4%	91.940	91.940	75.700	75.700	167.640	167.640	55,6%	
202501	28.168	302.155	2.969	37.631	520	68.108	2.044	21.167	5.533	126.906	42,0%	14.062	98.525	8.573	76.724	22.635	175.249	58,0%	
202502	55.070	301.715	5.669	37.161	982	61.052	3.869	21.401	10.520	119.614	39,6%	27.204	104.064	17.346	78.037	44.550	182.101	60,4%	
202503	84.269	304.968	8.813	36.666	1.437	54.225	5.341	21.231	15.591	112.122	36,8%	41.515	111.504	27.163	81.342	68.678	192.846	63,2%	
202504	110.077	303.870	11.953	35.992	1.805	47.375	6.301	20.277	20.059	103.644	34,1%	54.356	117.452	35.662	82.774	90.018	200.226	65,9%	
202505	135.817	305.417	15.159	35.800	2.180	41.543	7.224	19.255	24.563	96.598	31,6%	68.180	124.228	43.074	84.591	111.254	208.819	68,4%	
202506	158.753	303.027	18.356	35.675	2.634	35.099	8.082	18.114	29.072	88.888	29,3%	80.586	129.304	49.095	84.835	129.681	214.139	70,7%	
202507	184.933	302.764	22.373	36.376	3.219	28.667	8.937	17.131	34.529	82.174	27,1%	94.702	135.679	55.702	84.911	150.404	220.590	72,9%	
202508	205.513	300.623	27.921	39.102	3.585	23.295	9.647	16.228	41.153	78.625	26,2%	104.936	138.784	59.424	83.214	164.360	221.998	73,8%	
202509	231.746	304.262	38.125	46.661	4.010	18.581	10.308	15.314	52.443	80.556	26,5%	114.727	141.433	64.576	82.273	179.303	223.706	73,5%	
202510	262.295	309.675	51.238	57.001	4.329	12.888	11.048	14.405	66.615	84.294	27,2%	124.881	143.444	70.799	81.937	195.680	225.381	72,8%	
202511	288.320	308.408	62.132	64.819	4.755	6.635	11.609	13.274	78.496	84.728	27,5%	135.348	144.327	74.476	79.353	209.824	223.680	72,5%	
202512	310.930	310.930	70.159	70.159	5.130	5.130	12.105	12.105	87.394	87.394	28,1%	145.561	145.561	77.975	77.975	223.536	223.536	71,9%	
202601	25.191	307.953	8.491	75.681	515	5.125	634	10.695	9.640	91.501	29,7%	10.641	142.140	4.910	74.312	15.551	216.452	70,3%	
202602	49.522	305.382	15.839	80.329	1.092	5.240	1.697	9.933	18.628	95.502	31,3%	21.447	139.804	9.447	70.076	30.894	209.880	68,7%	
202603	73.384	300.045	22.763	84.109	1.713	5.406	3.382	10.146	27.858	99.661	33,2%	31.727	135.773	13.799	64.611	45.526	200.384	66,8%	
202604	91.574	292.427	27.810	86.016	2.243	5.568	4.845	10.649	34.898	102.233	35,0%	39.686	130.891	16.990	59.303	56.676	190.194	65,0%	
202605	106.565	281.678	32.273	87.273	2.736	5.686	6.166	11.047	41.175	104.006	36,9%	45.599	122.980	19.791	54.692	65.390	177.672	63,1%	
202606	120.189	272.366	35.789	87.592	3.199	5.695	7.511	11.534	46.499	104.821	38,5%	51.656	116.631	22.034	50.914	73.690	167.545	61,5%	
Vorjahresvergleich: Januar-Juni 2025 und 2026																			
01-0625	158.753		18.356		2.634		8.082		29.072	18,3%	v.Sp.1	80.586		49.095		129.681	81,7%	v.Sp.1	
01-0626	120.189		35.789		3.199		7.511		46.499	38,7%	v.Sp.1	51.656		22.034		73.690	61,3%	v.Sp.1	
Verände- rung	-38.564		+17.433		+565		-571		+17.427			-28.930		-27.061		-55.991			
	-24,3%		+95,0%		+21,5%		-7,1%		+59,9%			-35,9%		-55,1%		-43,2%			

Quelle: Bundesamt für Migration und Flüchtlinge (BAMF), Asylgeschäftsstatistik und Aktuelle Zahlen zu Asyl, monatlich; eigene Berechnungen (BIAJ)

Seite 2 von 6

Bremer Institut für Arbeitsmarktforschung und Jugendberufshilfe (BIAJ.de)

2026-07-11_bamf-asyl-entscheidungen-2014-bis-062026.pdf

Bearbeitung von beim BAMF gestellten Asylanträgen: anhängige Verfahren, gestellte Anträge, Entscheidungen, Bearbeitungsdauer*

Tab. 2

Monats- ende	anhängige Verfahren						gestellte Asylanträge						Entscheidungen						Bearbeitungsdauer*		
	am Monatsende			im Jahresdurchschnitt**			Januar bis Berichtsmonat			gleitende Jahressumme			Januar bis Berichtsmonat			gleitende Jahressumme			12-Monatsdurchschnitt in Monaten		
	Anträge ins- gesamt - 1 -	davon Erst- anträge - 2 -	Folge- anträge - 3 -	Anträge ins- gesamt - 4 -	davon Erst- anträge - 5 -	Folge- anträge - 6 -	Anträge ins- gesamt - 7 -	davon Erst- anträge - 8 -	Folge- anträge - 9 -	Anträge ins- gesamt - 10 -	davon Erst- anträge - 11 -	Folge- anträge - 12 -	Anträge ins- gesamt - 13 -	davon Erst- anträge - 14 -	Folge- anträge - 15 -	Anträge ins- gesamt - 16 -	davon Erst- anträge - 17 -	Folge- anträge - 18 -	Anträge ins- gesamt - 19 -	davon Erst- anträge - 20 -	Folge- anträge - 21 -
201412	169.166	150.257	18.909	122.836	110.600	12.236	202.834	173.072	29.762	202.834	173.072	29.762	128.911	108.190	20.721	128.911	108.190	20.721	8,89	9,44	5,82
201512	364.664	337.331	27.333	251.483	227.866	23.617	476.649	441.899	34.750	476.649	441.899	34.750	282.726	253.434	29.292	282.726	253.434	29.292	7,95	7,86	8,85
201612	433.719	417.076	16.643	472.656	453.038	19.618	745.545	722.370	23.175	745.545	722.370	23.175	695.733	657.990	37.743	695.733	657.990	37.743	7,87	7,88	7,73
201712	68.245	62.766	5.479	191.443	181.333	10.110	222.683	198.317	24.366	222.683	198.317	24.366	603.428	564.181	39.247	603.428	564.181	39.247	5,56	5,71	3,81
201812	58.325	53.533	4.792	56.434	51.837	4.597	185.853	161.931	23.922	185.853	161.931	23.922	216.873	188.800	28.073	216.873	188.800	28.073	3,36	3,55	2,12
201912	57.012	51.447	5.565	54.963	50.096	4.868	165.938	142.509	23.429	165.938	142.509	23.429	183.954	157.746	26.208	183.954	157.746	26.208	3,77	4,00	2,35
202012	52.056	44.198	7.858	50.442	45.446	4.996	122.170	102.581	19.589	122.170	102.581	19.589	145.071	123.147	21.924	145.071	123.147	21.924	4,53	4,83	2,89
202112	108.064	94.865	13.199	73.131	62.908	10.223	190.816	148.233	42.583	190.816	148.233	42.583	149.954	107.385	42.569	149.954	107.385	42.569	5,15	5,91	2,88
202212	136.448	126.263	10.185	111.518	99.714	11.804	244.132	217.774	26.358	244.132	217.774	26.358	228.673	196.341	32.332	228.673	196.341	32.332	5,66	5,78	4,83
202312	239.614	228.960	10.654	184.055	173.084	10.971	351.915	329.120	22.795	351.915	329.120	22.795	261.601	235.829	25.772	261.601	235.829	25.772	7,20	7,35	5,42
202406	232.268	222.387	9.881	223.482	212.771	10.711	132.201	121.416	10.785	321.845	300.370	21.475	157.076	143.273	13.803	285.930	259.632	26.298	8,82	9,12	5,38
202407	228.442	218.634	9.808	227.679	217.063	10.616	153.361	140.783	12.578	316.309	294.631	21.678	183.519	167.462	16.057	291.208	264.650	26.558	8,99	9,31	5,28
202408	227.690	217.936	9.754	231.031	220.516	10.515	174.369	160.140	14.229	306.168	284.799	21.369	206.240	188.187	18.053	292.367	265.889	26.478	9,26	9,61	5,27
202409	226.607	216.963	9.644	233.432	223.037	10.395	195.095	179.212	15.883	295.797	274.588	21.209	228.834	208.801	20.033	294.663	268.160	26.503	9,49	9,86	5,23
202410	225.037	215.415	9.622	234.633	224.369	10.264	217.780	199.947	17.833	283.057	261.683	21.374	253.970	231.751	22.219	298.968	272.283	26.685	9,68	10,08	5,13
202411	217.339	207.906	9.433	234.246	224.115	10.131	236.399	216.861	19.538	262.513	241.400	21.113	281.262	256.876	24.386	300.678	274.144	26.534	9,98	10,43	5,10
202412	212.656	203.223	9.433	232.478	222.465	10.013	250.945	229.751	21.194	250.945	229.751	21.194	301.350	275.058	26.292	301.350	275.058	26.292	10,10	10,58	5,06
202501	205.477	196.335	9.142	229.672	219.771	9.901	16.594	14.920	1.674	239.298	218.295	21.003	28.168	25.621	2.547	302.155	275.652	26.503	10,18	10,68	5,00
202502	195.226	186.544	8.682	225.935	216.167	9.768	29.947	26.674	3.273	230.113	209.335	20.778	55.070	49.833	5.237	301.715	274.905	26.810	10,20	10,71	4,93
202503	180.597	172.596	8.001	221.345	211.749	9.597	41.123	36.136	4.987	221.007	200.468	20.539	84.269	75.946	8.323	304.968	277.342	27.626	10,10	10,64	4,78
202504	169.149	161.410	7.739	215.933	206.548	9.385	52.528	45.681	6.847	210.928	190.448	20.480	110.077	98.925	11.152	303.870	275.651	28.219	10,07	10,64	4,63
202505	156.920	149.437	7.483	209.753	200.591	9.163	62.897	54.004	8.893	201.233	180.288	20.945	135.817	121.663	14.154	305.417	276.457	28.960	9,94	10,54	4,41
202506	146.688	139.137	7.551	202.885	193.930	8.955	72.818	61.336	11.482	191.562	169.671	21.891	158.753	141.550	17.203	303.027	273.335	29.692	9,85	10,51	4,17
202507	137.222	128.000	9.222	195.518	186.685	8.833	86.916	70.011	16.905	184.500	158.979	25.521	184.933	163.344	21.589	302.764	270.940	31.824	9,63	10,42	3,70
202508	135.389	122.500	12.889	187.871	178.932	8.939	104.012	78.246	25.766	180.588	147.857	32.731	205.513	178.283	27.230	300.623	265.154	35.469	9,37	10,40	3,15
202509	131.090	115.520	15.570	180.046	170.729	9.317	124.410	87.787	36.623	180.260	138.326	41.934	231.746	195.993	35.753	304.262	262.250	42.012	8,92	10,23	2,66
202510	120.189	104.644	15.545	171.697	161.886	9.811	142.495	97.277	45.218	175.660	127.081	48.579	262.295	217.589	44.706	309.675	260.896	48.779	8,49	10,01	2,42
202511	110.885	97.297	13.588	162.893	152.662	10.231	157.436	106.298	51.138	171.982	119.188	52.794	288.320	235.501	52.819	308.408	253.683	54.725	8,14	9,83	2,28
202512	101.606	89.396	12.210	153.830	143.311	10.519	168.543	113.236	55.307	168.543	113.236	55.307	310.930	252.310	58.620	310.930	252.310	58.620	7,70	9,41	2,22
202601	92.201	82.136	10.065	144.483	133.810	10.674	11.442	7.649	3.793	163.391	105.965	57.426	25.191	18.779	6.412	307.953	245.468	62.485	7,36	9,14	2,14
202602	82.706	74.341	8.365	135.075	124.376	10.699	22.231	15.125	7.106	160.827	101.687	59.140	49.522	37.643	11.879	305.382	240.120	65.262	6,95	8,73	2,06
202603	73.616	66.552	7.064	125.929	115.283	10.647	32.833	22.491	10.342	160.253	99.591	60.662	73.384	56.538	16.846	300.045	232.902	67.143	6,57	8,32	2,00
202604	67.734	61.189	6.545	117.246	106.688	10.558	42.020	28.971	13.049	158.035	96.526	61.509	91.574	71.292	20.282	292.427	224.677	67.750	6,25	7,97	1,96
202605	63.351	57.452	5.899	109.122	98.680	10.442	50.293	34.925	15.368	155.939	94.157	61.782	106.565	83.150	23.415	281.678	213.797	67.881	5,98	7,69	1,93
202606 ¹	68.344	62.441	5.903	101.959	91.651	10.307	56.547	39.646	16.901	152.272	91.546	60.726	120.189	94.258	25.931	272.366	205.018	67.348	5,76	7,42	1,93

(1) "... durch die GEAS-Reform neben den noch nicht abschließend entschiedenen Erst- und Folgeverfahren auch solche Fälle anhängig, bei denen die Überstellung im Rahmen des Zuständigkeitsbestimmungsverfahrens nicht erfolgreich war und die Zuständigkeit für die Entscheidung des Asylantrags auf Deutschland übergegangen ist. ... Angesichts dieser Änderung hat sich die Zahl der anhängigen Verfahren trotz w eiterlaufenden Verfahrensabbaus im Berichtsmonat im Vergleich zum Vormonat erhöht. Dies ist ein rein statistischer Effekt." (BAMF, Aktuelle Zahlen Asyl - Juni 2026, S. 13)

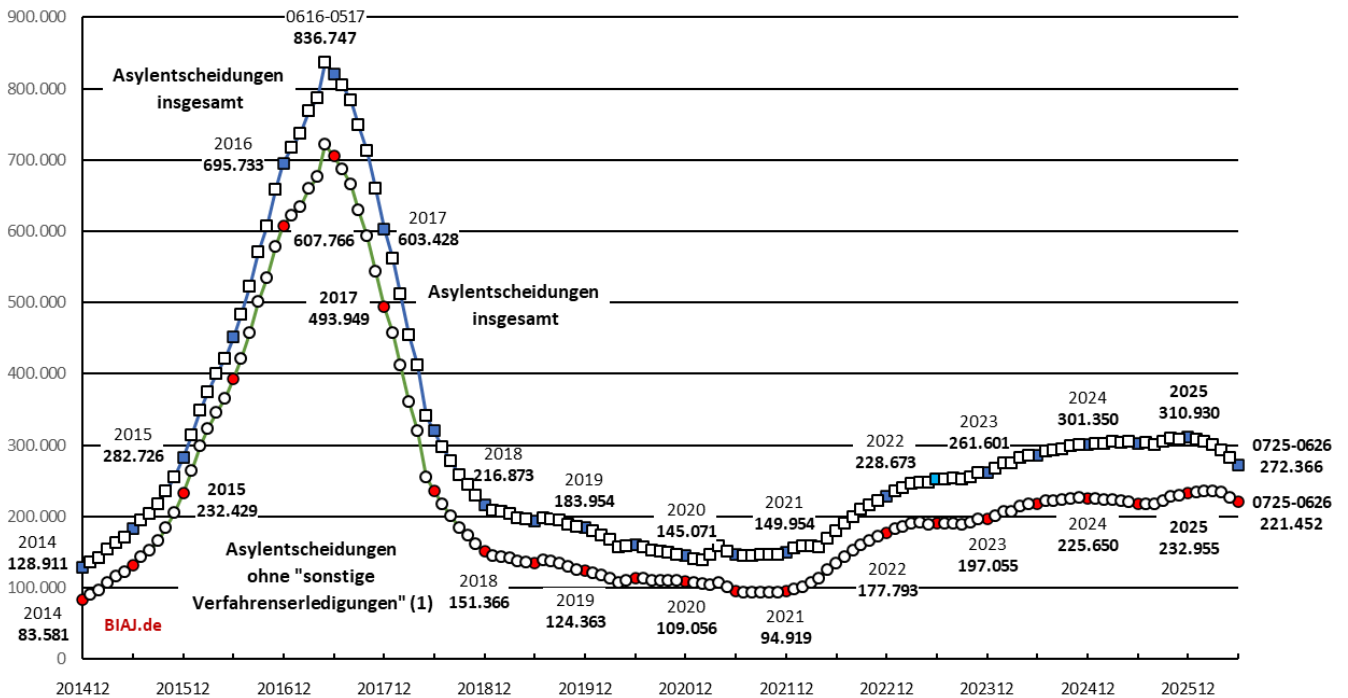
* näherungsweise berechnet mit Hilfe der sogenannten Umschlagsformel: jahresdurchschnittlicher Bestand anhängiger Anträge mal 12 dividiert durch die Hälfte der Summe aus gestellten und entschiedenen Asylanträgen (z.B. Juli 2025 bis Juni 2026: 101.959 (Sp. 4) mal 12 Monate dividiert durch die Hälfte der Summe aus 152.272 (Sp. 10) und 272.366 (Spalte 16) gleich 5,76 Monate (Sp. 19)).

** berechnet aus jeweils 12 Monatsdurchschnittsbeständen, die jeweils aus dem Monatsendbestand des Vormonats und dem Monatsendbestand des Berichtsmonats ermittelt werden (Mittelwert).

Quelle: Bundesamt für Migration und Flüchtlinge (BAMF), Asylgeschäftsstatistik und Aktuelle Zahlen zu Asyl, monatlich; eigene Berechnungen (BIAJ)

Asylentscheidungen (Erst- und Folgeanträge), darunter ohne "sonstige Verfahrenserledigungen" (1)
gleitende 12-Monatssumme - Dezember 2014 (Januar-Dezember 2014) bis Juni 2026 (Juli 2025 - Juni 2026)

BIAJ-Abb. 1



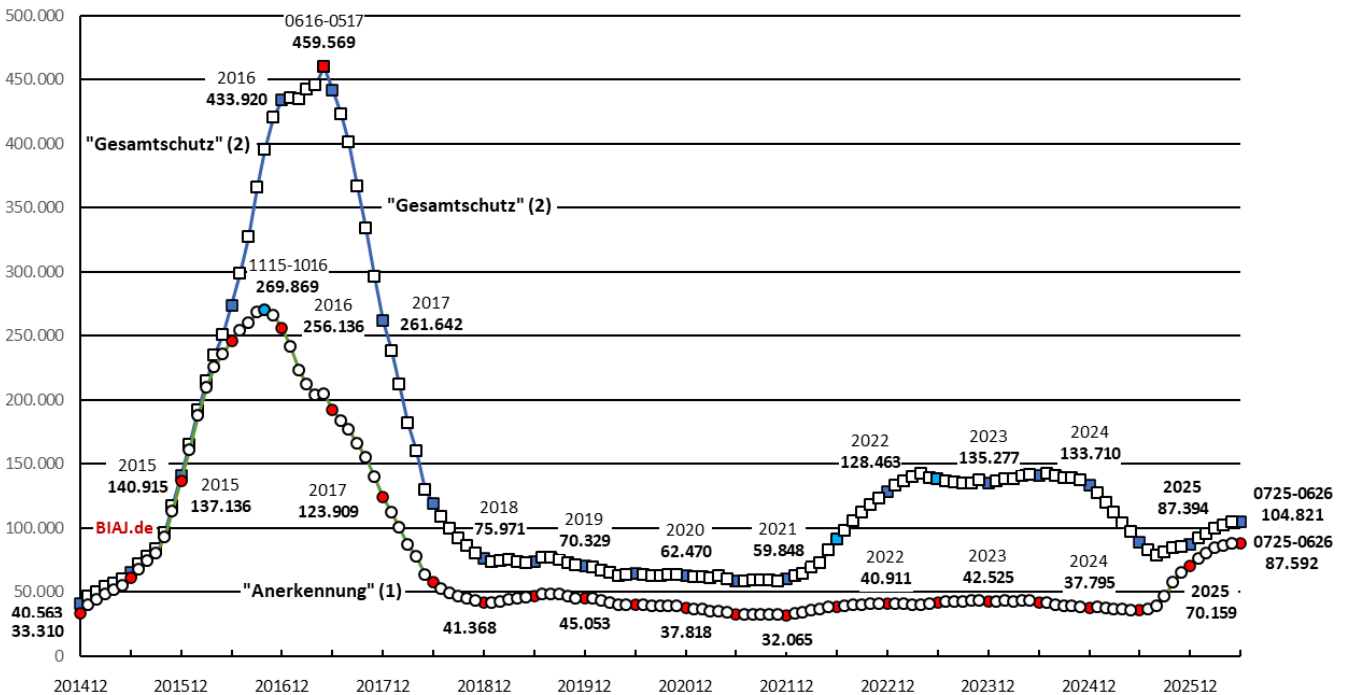
(1) Auf Basis der Asylentscheidungen ohne "sonstige Verfahrenserledigungen" ("formelle Entscheidungen") können "bereinigte Gesamtschutzquoten" und "bereinigte Anerkennungsquoten" berechnet werden. Zu den "sonstigen Verfahrenserledigungen" ("formelle Entscheidungen") gehören hauptsächlich Entscheidungen nach dem Dublin-Verfahren, weil ein anderer Mitgliedstaat zuständig ist, Verfahrenseinstellungen wegen Antragsrücknahme seitens der Antragstellenden und Entscheidungen im Folgeantragsverfahren, dass kein weiteres Asylverfahren durchgeführt wird.

Bremer Institut für Arbeitsmarktforschung und Jugendberufshilfe (BIAJ.de)

"Anerkennung" (1) und "Gesamtschutz" (2)

gleitende 12-Monatssumme - Dezember 2014 (Januar-Dezember 2014) bis Juni 2026 (Juli 2025 - Juni 2026)

BIAJ-Abb. 2



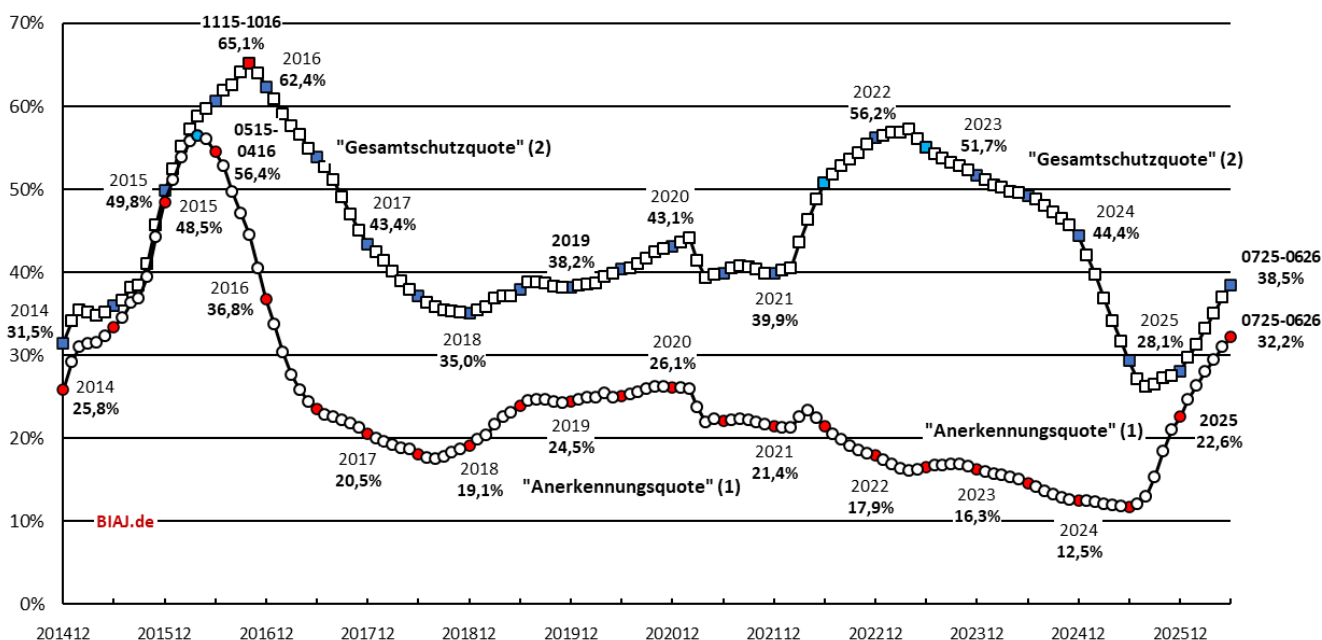
(1) Summe der Fälle, in denen die Rechtsstellung als Flüchtling (gem. Art. 16 a GG und § 3 Abs. 1 AsylG) zugesprochen wurde

(2) Summe der Fälle, in denen die Rechtsstellung als Flüchtling (gem. Art. 16 a GG und § 3 Abs. 1 AsylG) zugesprochen wurde, der Fälle, in denen subsidiärer Schutz gem. § 4 Abs. 1 AsylG (ehemals AsylVG) gewährt wurde, und der Fälle, in denen ein Abschiebungsverbot gem. § 60 Abs. 5 oder 7 AufenthG festgestellt wurde

Bremer Institut für Arbeitsmarktforschung und Jugendberufshilfe (BIAJ.de)

"Anerkennungsquote" (1) und "Gesamtschutzquote" (2)
gleitender 12-Monatsdurchschnitt - Dezember 2014 (Januar-Dezember 2014) bis Juni 2026 (Juli 2025 - Juni 2026)

BIAJ-Abb. 3



(1) Anteil der Summe der Fälle, in denen die Rechtsstellung als Flüchtling (gem. Art. 16 a GG und § 3 Abs. 1 AsylG) zugesprochen wurde, an den Asylentscheidungen (Erst- und Folgeanträge) insgesamt (in Prozent) = "Anerkennungsquote" (Berechnungsmethode in der Studie der Universität Konstanz; PVS, 58. Jg., 1/2017)

(2) Anteil der Summe der Fälle, in denen die Rechtsstellung als Flüchtling (gem. Art. 16 a GG und § 3 Abs. 1 AsylG) zugesprochen wurde, der Fälle, in denen subsidiärer Schutz gem. § 4 Abs. 1 AsylG (ehemals AsylVG) gewährt wurde, und der Fälle, in denen ein Abschiebungsverbot gem. § 60 Abs. 5 oder 7 AufenthG festgestellt wurde, an den Asylentscheidungen (Erst- und Folgeanträge) insgesamt (in Prozent) = "Gesamtschutzquote"

Bremer Institut für Arbeitsmarktforschung und Jugendberufshilfe (BIAJ.de)

In **Abbildung 3** ist die Entwicklung der "Gesamtschutzquote" (Tabelle 1, Spalte 11) und der "Anerkennungsquote"² bezogen auf die 12-Monatssumme der Asylentscheidungen insgesamt (**Abbildung 1** und Tabelle 1, Spalte 2) dargestellt. Die nach August 2025 (September 2024 bis August 2025: 26,2 Prozent) wieder gestiegene „Gesamtschutzquote“ betrug im **Juni 2026** (Juli 2025 bis Juni 2026) **38,5 Prozent**. (2025: 28,1 Prozent; 2024: 44,4 Prozent; 2023: 51,7 Prozent) Und die nach dem **Tief im Mai 2025** (Juni 2024 bis Mai 2025: **11,7 Prozent**) gestiegene „Anerkennungsquote“ betrug in den 12 Monaten von Juli 2025 bis Juni 2026 **32,2 Prozent**. (2025: 22,6 Prozent; 2024: 12,5 Prozent; 2023: 16,9 Prozent; 12-Monatsmaximum: 56,4 Prozent in den 12 Monaten von Mai 2015 bis April 2016)

Die sogenannte "**bereinigte Gesamtschutzquote**" („positive Asylentscheidungen“ in Tabelle 1 bezogen auf die Asylentscheidungen ohne die "sonstigen Verfahrenserledigungen"/„Formelle Entscheidungen“³) ist in **Abbildung 3** **nicht** dargestellt. Sie kann aus den in Tabelle 1 genannten Daten berechnet werden. Von **Juli 2025 bis Juni 2026** betrug die „**bereinigte Gesamtschutzquote**“ **47,3 Prozent** (104.821 von Differenz aus 272.366 und 50.914 – Tabelle 1, Spalten 10, 2, 15) – nach 72,3 Prozent in 2022, 68,6 Prozent in 2023, 59,3 Prozent in 2024, dem **Tief mit 36,2 Prozent im August 2025** (September 2024 bis August 2025) und 37,5 Prozent in 2025. Das **Maximum der „bereinigten Gesamtschutzquote“** betrug **im hier betrachteten Zeitraum 73,9 Prozent** in den 12 Monaten von **November 2015 bis Oktober 2016**. ■

Bremen, 11. Juli 2026

Tabellen Seite 2 und 3

Verfasser: Paul M. Schröder

Abbildungen Seite 4, 5 und 6 (Anhang)

BIAJ (<https://biaj.de/>)

Seite 6: Asylerstanträge Herkunftsland Iran (zwei -Abbildungen)

E-Mail: institut-arbeit-jugend(at)t-online.de

Weitere **BIAJ-Informationen** zum Thema **BAMF (Migration, Flüchtlinge, Asyl)** hier:https://biaj.de/component/tortags/tag/bamf_migration_fluechtlinge_asyl.html

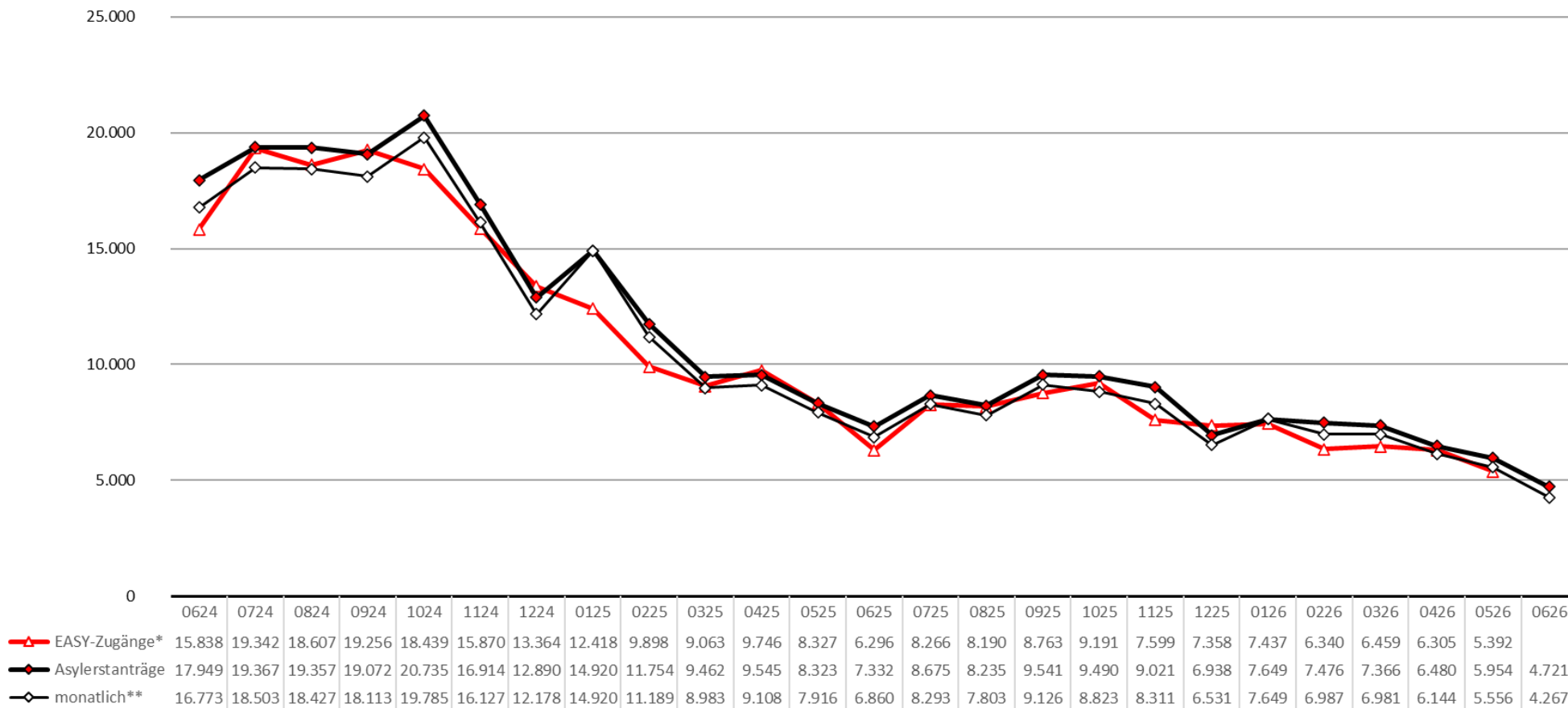
² In den Tabellen nicht genannt. Die in der Abbildung dargestellte „Anerkennungsquote“ ergibt sich aus den in der Tabelle 1, Spalte 4 genannten positiven Entscheidungen (nur die „Rechtsstellung als Flüchtling“) und den in Tabelle 1, Spalte 2 genannten Entscheidungen insgesamt.

³ „Formelle Entscheidungen sind hauptsächlich: Entscheidungen nach dem Dublin-Verfahren, weil ein anderer Mitgliedstaat zuständig ist; Verfahrenseinstellungen wegen Antragsrücknahme seitens der Antragstellenden; Entscheidungen im Folgeantragsverfahren, dass kein weiteres Asylverfahren durchgeführt wird.“ (BAMF, Das Bundesamt in Zahlen 2023 – Asyl, S. 34)

EASY-Zugänge und Asylerstanträge im Vergleich - Juni 2024 bis Mai/Juni 2026

BIAJ-Abb.

Bundesrepublik Deutschland



* "Erstverteilung der Asylsuchenden" - "Hinweis: Ab dem 02.05.2022 wurde das Verteilverfahren „FREE“ – Fachanwendung zur Registrierung, Erfassung und Erstverteilung zum vorübergehenden Schutz eingeführt. Für Kriegsflüchtlinge aus der Ukraine ist die Beantragung einer Aufenthaltserlaubnis zum vorübergehenden Schutz nach § 24 des Aufenthaltsgesetzes möglich. Bis zu diesem Zeitpunkt wurden Personen, die unter den § 24 AufenthG fallen, in EASY erfasst. Diese Personen wurden auf FREE umgebucht und sind nicht mehr in den EASY-Zahlen enthalten." (Niedersächsisches Ministerium für Inneres und Sport)

** vom BAMF monatlich berichtete Anzahl der Erstanträge ("Im Berichtsmonat ... wurden ... Erstanträge vom Bundesamt entgegengenommen." - abgesehen vom Januar, weniger als später im Jahresfortschrittswert berichtet)

Quellen: Niedersächsisches Ministerium für Inneres und Sport, Statistische Daten zur Flüchtlingssituation (Stand: Mai 2026, EASY-Zugänge im Bundesgebiet (Quelle: BAMF); Bundesamt für Migration und Flüchtlinge (BAMF), Aktuelle Daten (monatlich bis Juni 2026); eigene Berechnungen (Anmerkung: Asylerstanträge ermittelt aus monatlichen Bestandsveränderungen des Jahresfortschrittswerts; ** von BAMF berichtete Monatszahlen)